

## ACCENT (LC)



**ACCENT (LC)**

1.3  
Kw 55 - Cv 75  
ccm 1341

**G4E-A**  
gen-00 ->



**ACCENT (LC)**

1.3  
Kw 61 - Cv 83  
ccm 1341

gen-00 ->



**ACCENT (LC)**

1.3  
Kw 63 - Cv 86  
ccm 1341

**G4E-A**  
gen-00 ->



**ACCENT (LC)**

1.3  
Kw 62 - Cv 84  
ccm 1341

ago-02 ->



### FILTRI FILTERS

Filtro abitacolo/ Filter, interior air	21HY08	21HY08	21HY08	21HY08
Filtro aria/ Air Filter	20H02	20H02	20H02	20H02
Filtro carburante/ Fuel filter	30573	30573	30573	30573
Filtro olio/ Oil Filter	10599	10599	10599	10599



### IMP. FRENANTE BRAKES

Cilindretto freno/ Wheel Brake Cylinder	67H13 Sinistra/Left 67H14 Destra/Right	67H13 Sinistra/Left 67H14 Destra/Right	67H13 Sinistra/Left 67H14 Destra/Right	67H13 Sinistra/Left 67H14 Destra/Right
Disco freno anteriore/ Front Brake Disc	60H16	60H16	60H16	60H16
Ganasce freno/ Brake Shoe Set	55H13	55H13	55H13	55H13
Pastiglie freno anteriore/ Front brake Pad Set, disc brake	50339	50339	50339	50339
Pompa Freno/ Master Cylinder, brakes	68H30	68H30	68H30	68H30
Tamburo freno/ Brake Drum	56H13	56H13	56H13	56H13



### FRIZIONI CLUTCH

Kit frizione/ Clutch Kit	92H44	92H44	92H44	92H45
Spingidisco frizione/ Clutch Pressure Plate	70H13	70H13	70H13	70H14
Disco frizione/ Clutch Disc	80H23	80H23	80H23	80H10
Cuscinetto frizione/ Releaser	90595	90595	90595	90595
Pompa frizione/ Master Cylinder, clutch	95H13	95H13	95H13	95H13
Cilindretto Frizione/ Slave Cylinder, clutch	85585	85585	85585	85585



### DISTRIBUZIONE DISTRIBUTION

Kit cinghie distribuzione/ Timing Belt Kit	KJTH14	KJTH14	KJTH14	
Cinghia distribuzione/ Timing Belt	40H14	40H14	40H14	
Cuscinetto distribuzione/ Tensioner, timing belt	45H01	45H01	45H01	
Cinghia Poly-V/ V-Ribbed Belts	4PK615 Info : PS	96H24 Gruppi azionati/Driven Units Aggr. condotti: Servopompa/Driven unit: power-steering pump	96H24 Gruppi azionati/Driven Units Aggr. condotti: Servopompa/Driven unit: power-steering pump	96H24 Gruppi azionati/Driven Units Aggr. condotti: Servopompa/Driven unit: power-steering pump
	4PK850 Info : AC	96H25 Gruppi azionati/Driven Units Aggr. condotti: Alternatore/Driven unit: alternator	96H25 Gruppi azionati/Driven Units Aggr. condotti: Alternatore/Driven unit: alternator	
	4PK895 Info : ALT			
	96850 Info : AC			
	96H24 Gruppi azionati/Driven Units Aggr. condotti: Servopompa/Driven unit: power-steering pump			
	96H25 Gruppi azionati/Driven Units Aggr. condotti: Alternatore/Driven unit: alternator			

## ACCENT (LC)



**ACCENT (LC)**

1.3  
Kw 55 - Cv 75  
ccm 1341

**G4E-A**  
gen-00 ->



**ACCENT (LC)**

1.3  
Kw 61 - Cv 83  
ccm 1341

gen-00 ->



**ACCENT (LC)**

1.3  
Kw 63 - Cv 86  
ccm 1341

**G4E-A**  
gen-00 ->



**ACCENT (LC)**

1.3  
Kw 62 - Cv 84  
ccm 1341

ago-02 ->

### **SOSPENSIONI SUSPENSIONS**

Braccio oscillante/ Track Control Arm	72H05 72H06	72H05 72H06	72H05 72H06	72H05 72H06
Cuscinetti ruota/ Wheel Bearing Kit	420515 Assale posteriore/Rear Axle 420516	420515 Assale posteriore/Rear Axle 420516	420515 Assale posteriore/Rear Axle 420516	410505 Assale anteriore/Front Axle 420515 Assale posteriore/Rear Axle 420516
Silentblock/ Holder, control arm mounting	GOJH06 GOJH07	GOJH06 GOJH07	GOJH06 GOJH07	GOJH06 GOJH07
Stabilizzatore, telaio/ Trailing Arm	106H02 106H03 106H04	106H02 106H03 106H04	106H02 106H03 106H04	106H02 106H03 106H04
Supporto pompa benzina/ Holder	GOJ999	GOJ999	GOJ999	GOJ999
Testina braccio sospensione/ Support-/Steering Link	73H03	73H03	73H03	73H03
Testina sterzo/ Tie Rod End	111H01	111H01	111H01	111H01
Tirante assiale/ Inner Tie Rod	103H02 103H03	103H02 103H03	103H02 103H03	103H02 103H03

### **RAFFREDDAMENTO COOLING**

Pompa acqua/ Water Pump	35504	35504	35504	35504
Termostato (TAMA)/ Thermostat (TAMA)	2221	2221	2221	2221
Termostato/ Thermostat	38H03	38H03	38H03	38H03

### **MOTORE ENGINE**

Puleggia cinghia, Albero a gomito/ Belt Pulley, crankshaft	122H00	122H00	122H00	122H00
--	--------	--------	--------	--------

### **IMP. ELETTRICO ELECTRICAL PARTS**

Alternatore/ Alternator	2C966	2C966	2C966	2C966
Misuratore massa aria/ Air Mass Sensor	02H00		02H00	02H00
Motorino d'avviamento/ Starter				3C149
Pompa carburante/ Fuel Pump	05997	05997	05997	05997
Serie cavi candela/ Ignition Cable Kit	C505 JH01	JH01	C505 JH01	
Sonda lambda/ Lambda Sensor				3U03

### **GIUNTI E CUFFIE JOINTS AND BOOTS**

Cuffia giunto omocinetico/ Bellow, drive shaft	63016 Lato ruota/Wheel Side 63037 Sul lato del cambio/Transmission End	63016 Lato ruota/Wheel Side 63037 Sul lato del cambio/Transmission End	63016 Lato ruota/Wheel Side 63037 Sul lato del cambio/Transmission End	
--	--	--	--	--

## ACCENT (LC)



**ACCENT (LC)**

1.5  
Kw 75 - Cv 102  
ccm 1495

**G4EC-G**  
set-00 ->



**ACCENT (LC)**

1.5  
Kw 66 - Cv 90  
ccm 1495

**G4EB**  
gen-00 ->



**ACCENT (LC)**

1.5 CRDi  
Kw 60 - Cv 82  
ccm 1493

**D3-EA**  
apr-02 ->



**ACCENT (LC)**

1.6  
Kw 77 - Cv 105  
ccm 1599

**G4ED-G**  
dic-02 ->



### FILTRI FILTERS

Filtro abitacolo/ Filter, interior air	21HY08	21HY08	21HY08	21HY08
Filtro aria/ Air Filter	20H02	20H02	20H13	20H02
Filtro carburante/ Fuel filter	30573	30573	30H03	30H22 da anno/From year 4 / 2003
Filtro olio/ Oil Filter	10599	10599	30H05 10H03	10599



### IMP. FRENANTE BRAKES

Cilindretto freno/ Wheel Brake Cylinder	67H13 Sinistra/Left 67H14 Destra/Right	67H13 Sinistra/Left 67H14 Destra/Right	67H13 Sinistra/Left 67H14 Destra/Right	67H13 Sinistra/Left 67H14 Destra/Right
Disco freno anteriore/ Front Brake Disc	60H16	60H16	60H16	60H16
Ganasce freno/ Brake Shoe Set	55H13	55H13	55H13	55H13
Pastiglie freno anteriore/ Front brake Pad Set, disc brake	50339	50339	50339	50339
Pompa Freno/ Master Cylinder, brakes	68H30	68H30		
Tamburo freno/ Brake Drum	56H13	56H13	56H13	56H13













### FRIZIONI CLUTCH

Kit frizione/ Clutch Kit	92551	92551	92H17	92H27
Spingidisco frizione/ Clutch Pressure Plate	70H14	70H14	70H06	70H13
Disco frizione/ Clutch Disc	80H24	80H24	80H06	80H11
Cuscinetto frizione/ Releaser	90595	90595	90592	90595
Pompa frizione/ Master Cylinder, clutch	95H13	95H13	95H13	
Cilindretto Frizione/ Slave Cylinder, clutch	85585	85585	85585	85285



### DISTRIBUZIONE DISTRIBUTION

Kit cinghie distribuzione/ Timing Belt Kit	KJTH07		KJTH08	KJTH07B
Cinghia distribuzione/ Timing Belt	40H07	40H07	40H08	40H07
Cuscinetto distribuzione/ Tensioner, timing belt	45H01	45H01	45H23	45H01
Pompa acqua + Kit cinghie dentate/ Water Pump & Timing Belt Kit			45H24 SKJH08	45H02
Cinghia Poly-V/ V-Ribbed Belts	4PK812 Info : AC 4PK845 Info : ALT 96801	4PK615 Info : PS 4PK850 Info : AC 4PK895 Info : ALT	6PK1395 Info : ALT 6PK1440 Info : ALT/PS 96H25 Gruppi azionati/Driven Units Aggr. condotti: Alternatore/Driven unit: alternator	4PK812 Info : AC 4PK845 Info : ALT 96801
	96H24 Gruppi azionati/Driven Units Aggr. condotti: Servopompa/Driven unit: power-steering pump	96850 Info : AC		96H24 Gruppi azionati/Driven Units Aggr. condotti: Servopompa/Driven unit: power-steering pump
	96H25 Gruppi azionati/Driven Units Aggr. condotti: Alternatore/Driven unit: alternator	96H24 Gruppi azionati/Driven Units Aggr. condotti: Servopompa/Driven unit: power-steering pump		96H25 Gruppi azionati/Driven Units Aggr. condotti: Alternatore/Driven unit: alternator

ACCENT (LC)				
	ACCENT (LC) 1.5 Kw 75 - Cv 102 ccm 1495 <b>G4EC-G</b> set-00 ->	ACCENT (LC) 1.5 Kw 66 - Cv 90 ccm 1495 <b>G4EB</b> gen-00 ->	ACCENT (LC) 1.5 CRDi Kw 60 - Cv 82 ccm 1493 <b>D3-EA</b> apr-02 ->	ACCENT (LC) 1.6 Kw 77 - Cv 105 ccm 1599 <b>G4ED-G</b> dic-02 ->
 <b>DISTRIBUZIONE DISTRIBUTION</b>				
Cinghia Poly-V/ V-Ribbed Belts		96H25 Gruppi azionati/Driven Units Aggr. condotti: Alternatore/Driven unit: alternator		
Cinghia servizi/ V-Belt	13X670 Info : PS			13X670 Info : PS
Galoppino Cinghia Poly-V/ Deflection/Guide Pulley, v-ribbed belt			129H01  129H03 129H05	
 <b>SOSPENSIONI SUSPENSIONS</b>				
Braccio oscillante/ Track Control Arm	72H05 72H06	72H05 72H06	72H05 72H06	72H05 72H06
Cuscinetti ruota/ Wheel Bearing Kit	420515 Assale posteriore/Rear Axle 420516	420515 Assale posteriore/Rear Axle 420516	410505 Assale anteriore/Front Axle 420515 Assale posteriore/Rear Axle 420516	410505 Assale anteriore/Front Axle 420516
Silentblock/ Holder, control arm mounting	GOJH06 GOJH07	GOJH06 GOJH07	GOJH06 GOJH07	GOJH06 GOJH07
Stabilizzatore, telaio/ Trailing Arm	106H02 106H03 106H04	106H02 106H03 106H04	106H02 106H03 106H04	106H02 106H03 106H04
Supporto pompa benzina/ Holder	GOJ999	GOJ999		GOJ999
Testina braccio sospensione/ Support-/Steering Link	73H03	73H03	73H03	73H03
Testina sterzo/ Tie Rod End	111H01	111H01	111H01	111H01
Tirante assiale/ Inner Tie Rod	103H02 103H03	103H02 103H03	103H02 103H03	103H02 103H03
 <b>RAFFREDDAMENTO COOLING</b>				
Pompa acqua/ Water Pump	35H09	35H09	35H06	35H09
Termostato (TAMA)/ Thermostat (TAMA)			2219	2219
Termostato/ Thermostat	38599 38H09	38599	38H06	38599
 <b>MOTORE ENGINE</b>				
Puleggia cinghia, Albero a gomito/ Belt Pulley, crankshaft	122H01	122H00	122H07  122K02 da anno/From year 8 / 2005 fino a anno/To year 8 / 2006	122H01
 <b>IMP. ELETTRICO ELECTRICAL PARTS</b>				
Candeletta/ Glow Plug			01H02	
Pompa carburante/ Fuel Pump	05997	05997		05997
Puleggia alternatore/ Freewheel Clutch, alternator			130H00	
Sonda lambda/ Lambda Sensor		3U03		
 <b>GIUNTI E CUFFIE JOINTS AND BOOTS</b>				

## ACCENT (LC)



**ACCENT (LC)**

1.5  
Kw 75 - Cv 102  
ccm 1495

**G4EC-G**  
set-00 ->



**ACCENT (LC)**

1.5  
Kw 66 - Cv 90  
ccm 1495

**G4EB**  
gen-00 ->



**ACCENT (LC)**

1.5 CRDi  
Kw 60 - Cv 82  
ccm 1493

**D3-EA**  
apr-02 ->



**ACCENT (LC)**

1.6  
Kw 77 - Cv 105  
ccm 1599

**G4ED-G**  
dic-02 ->



### GIUNTI E CUFFIE JOINTS AND BOOTS

Cuffia giunto omocinetico/ Bellow, drive shaft

63001  
Sul lato del  
cambio/Transmission End  
63016  
Lato ruota/Wheel Side

63001  
Sul lato del  
cambio/Transmission End  
63016  
Lato ruota/Wheel Side

## ACCENT (MC)/ ATOS (MX)



**ACCENT (MC)**

1.4 GL  
Kw 71 - Cv 97  
ccm 1399

**G4EE**  
nov-05 ->



**ACCENT (MC)**

1.5 CRDi GLS  
Kw 81 - Cv 110  
ccm 1493

**D4FA**  
nov-05 ->



**ATOS (MX)**

1.0 i  
Kw 43 - Cv 58  
ccm 999

**G4HC-E**  
mar-01 ->



**ATOS (MX)**

1.0 i  
Kw 40 - Cv 54  
ccm 999

**G4HC**  
feb-98 - mar-02



### FILTRI FILTERS

Filtro abitacolo/ Filter, interior air	21H28	21H28		
Filtro aria/ Air Filter	20K15	20K16	20578	20578
Filtro carburante/ Fuel filter	30K22	30H03	30585	30585
		30H05		
Filtro olio/ Oil Filter	10599	1ECO045	10593	10593
Filtro/ Filter			4ATOS	4ATOS



### IMP. FRENANTE BRAKES

Cilindretto freno/ Wheel Brake Cylinder	67K08	67K08	67H01 Sinistra/Left	67H01 Sinistra/Left
			67H02 Destra/Right	67H02 Destra/Right
Disco freno anteriore/ Front Brake Disc	60K18	60K18	60H07	60587
Disco freno posteriore/ Rear Brake Disc	61H01	61H01		
Ganasce freno a mano/ Brake Shoe Set, parking brake	55K18	55K18		
Ganasce freno/ Brake Shoe Set			55584	55584
Kit impianto frenante/ Brake Kit				KFRJ583
Pastiglie freno anteriore/ Front brake Pad Set, disc brake	50K12 Limitazione costruttore/Manufacturer Restriction: MANDO	50K12 Limitazione costruttore/Manufacturer Restriction: MANDO	50H08 Tipo disco freno/Brake Disc Type Ventilato/Vented	50583 Tipo disco freno/Brake Disc Type Pieno/Full
Pompa Freno/ Master Cylinder, brakes	68H24	68H21	68H02	68H01
				68H02
Tamburo freno/ Brake Drum			56H15	56H15
Tubo freno/ Brake hose				69521 Posteriore Dx/Right Rear fino a anno/To year 12 / 1999
				69522 Anteriore Sx/Left Front fino a anno/To year 12 / 1999
				69523 Anteriore Dx/Right Front da anno/From year 1 / 2000 fino a anno/To year 7 / 2003
				69546 Posteriore Sx/Left Rear fino a anno/To year 12 / 1999



### FRIZIONI CLUTCH

Kit frizione/ Clutch Kit	92K33	92K34	92H02	92H02
			98K03	98K03
Spingidisco frizione/ Clutch Pressure Plate	70K10	70K11	70566	70566
Disco frizione/ Clutch Disc	80K13	80K14	80567	80567
Cuscinetto frizione/ Releaser	90K11	90K11	90598	90598
Volano/ Flywheel			91K03	91K03
Pompa frizione/ Master Cylinder, clutch	95K21	95K22		
Cilindretto Frizione/ Slave Cylinder, clutch	85K20	85K20		



### DISTRIBUZIONE DISTRIBUTION

Kit cinghie distribuzione/ Timing Belt Kit	KJTH07B		KJT571	KJT571
Cinghia distribuzione/ Timing Belt	40H07		40571	40571
Cuscinetto distribuzione/ Tensioner, timing belt	45H01		45H08	45H08
	45H02			

## ACCENT (MC)/ ATOS (MX)



**ACCENT (MC)**

1.4 GL  
Kw 71 - Cv 97  
ccm 1399

**G4EE**  
nov-05 ->



**ACCENT (MC)**

1.5 CRDi GLS  
Kw 81 - Cv 110  
ccm 1493

**D4FA**  
nov-05 ->



**ATOS (MX)**

1.0 i  
Kw 43 - Cv 58  
ccm 999

**G4HC-E**  
mar-01 ->



**ATOS (MX)**

1.0 i  
Kw 40 - Cv 54  
ccm 999

**G4HC**  
feb-98 - mar-02

### **DISTRIBUZIONE DISTRIBUTION**

Cinghia Poly-V/ V-Ribbed Belts

96H11

96H26

4PK675

Info : AC

4PK675

Info : AC

4PK750

Info : PS

4PK765

Info : ALT

4PK875

Info : ALT

96588

96590

96590

Cinghia servizi/ V-Belt

13X755

Info : PS

13X755

Info : PS

94697

94589

94697

Galoppino Cinghia Poly-V/  
Deflection/Guide Pulley, v-ribbed belt

129H05

### **SOSPENSIONI SUSPENSIONS**

Ammortizzatore/ Shock Absorber

MJ56372

MJ56370

MJ56500

MJ56371

MJ56501

MJ56372

Boccola barra stabilizzatrice/ Bushing,  
stabilizer

GOJH08

GOJH08

Braccio oscillante/ Track Control Arm

72H07

72H07

72H03

Destra/Right

72H03

Destra/Right

72H08

72H08

72H04

Sinistra/Left

72H04

Sinistra/Left

72H09

72H09

72H10

72H10

Cuscinetti ruota/ Wheel Bearing Kit

410505

Assale anteriore/Front Axle

410505

Assale anteriore/Front Axle

420534

410504

Assale anteriore/Front Axle

420516

420514

Assale posteriore/Rear Axle

420535

Assale posteriore/Rear Axle

415002

Assale posteriore/Rear Axle

420516

Silentblock/ Holder, control arm mounting

GOJH09

GOJH09

GOJH03

GOJH03

GOJH10

GOJH10

GOJH04

GOJH04

GOJH05

GOJH05

Stabilizzatore, telaio/ Trailing Arm

106H05

106H05

106H07

106H07

106H06

106H06

Testina braccio sospensione/  
Support-/Steering Link

73H04

73H04

73H02

73H02

Testina sterzo/ Tie Rod End

111H03

111H03

111H82

111H82

111H04

111H04

111H91

111H91

Assale posteriore/Rear Axle

Assale posteriore/Rear Axle

111H95

111H95

Tirante assiale/ Inner Tie Rod

103H04

103H04

103H05

103H05

### **RAFFREDDAMENTO COOLING**

Pompa acqua/ Water Pump

35H09

35K16

35H01

35H01

Copertura Termostato/ Thermostat cover

125H00

125H00

125H01

125H01

125H02

125H02

Termostato (TAMA)/ Thermostat (TAMA)

2272

2272

Termostato/ Thermostat

38H06

38H04

38H04

### **MOTORE ENGINE**

Kit completo guarnizioni, Motore/ Full  
Gasket Set, engine

49581

## ACCENT (MC)/ ATOS (MX)



**ACCENT (MC)**

1.4 GL  
Kw 71 - Cv 97  
ccm 1399

**G4EE**  
nov-05 ->



**ACCENT (MC)**

1.5 CRDi GLS  
Kw 81 - Cv 110  
ccm 1493

**D4FA**  
nov-05 ->



**ATOS (MX)**

1.0 i  
Kw 43 - Cv 58  
ccm 999

**G4HC-E**  
mar-01 ->



**ATOS (MX)**

1.0 i  
Kw 40 - Cv 54  
ccm 999

**G4HC**  
feb-98 - mar-02

### **MOTORE ENGINE**

Kit guarnizioni, Testata/ Gasket Set,  
cylinder head

48581

Puleggia cinghia, Albero a gomito/ Belt  
Pulley, crankshaft

122H01

122K10

### **IMP. ELETTRICO ELECTRICAL PARTS**

Alternatore/ Alternator

2C390

2C977

Candeletta/ Glow Plug

01K03

Motorino d'avviamento/ Starter

3C963

3C963

Pompa carburante/ Fuel Pump

05995

05995

: serbatoio in plastic

05H01

: serbatoio in plastic

Puleggia alternatore/ Freewheel Clutch,  
alternator

130H00

Serie cavi candela/ Ignition Cable Kit

JH00

JH02

Sonda lambda/ Lambda Sensor

3Y12

### **GIUNTI E CUFFIE JOINTS AND BOOTS**

Giunto omocinetico/ CV joint

62H00

62H00

Lato ruota/Wheel Side

Lato ruota/Wheel Side

62H08

62H08

Cuffia giunto omocinetico/ Bellow, drive  
shaft

63241

63022

Lato ruota/Wheel Side

Lato ruota/Wheel Side

63259

Sul lato del  
cambio/Transmission End



## ATOS PRIME (MX)



ATOS PRIME (MX)

1.0 i  
Kw 40 - Cv 54  
ccm 999

**G4HC**  
ago-99 ->



ATOS PRIME (MX)

1.0 i  
Kw 43 - Cv 58  
ccm 999

**G4HC-E**  
mar-01 ->



ATOS PRIME (MX)

1.1  
Kw 43 - Cv 58  
ccm 1086

**G4HD**  
giu-03 ->



ATOS PRIME (MX)

1.1  
Kw 46 - Cv 63  
ccm 1086

**G4HG**  
set-05 ->



### FILTRI FILTERS

Filtro aria/ Air Filter	20578	20578	20H11	20H18
Filtro carburante/ Fuel filter	30585	30585	30H12	30H12
Filtro olio/ Oil Filter	10593	10593	10H05	10H05
Filtro/ Filter	4ATOS	4ATOS		



### IMP. FRENANTE BRAKES

Cilindretto freno/ Wheel Brake Cylinder	67H01 Sinistra/Left	67H01 Sinistra/Left da anno/From year 1 / 2002	67H01 Sinistra/Left	67H01 Sinistra/Left
	67H02 Destra/Right	67H02 Destra/Right da anno/From year 1 / 2002	67H02 Destra/Right	67H02 Destra/Right
Disco freno anteriore/ Front Brake Disc	60587	60H07 da anno/From year 1 / 2002	60H07	60H07
	60H07			
Ganasce freno/ Brake Shoe Set	55584	55584 da anno/From year 1 / 2002	55584	55584
Kit impianto frenante/ Brake Kit	KFRJ583			
Pastiglie freno anteriore/ Front brake Pad Set, disc brake	50583 Tipo disco freno/Brake Disc Type Pieno/Full	50H08 da anno/From year 1 / 2002 Tipo disco freno/Brake Disc Type Ventilato/Vented	50583 Tipo disco freno/Brake Disc Type Pieno/Full	50583
			50H08 Tipo disco freno/Brake Disc Type Ventilato/Vented	50H08 Tipo disco freno/Brake Disc Type Ventilato/Vented
Pompa Freno/ Master Cylinder, brakes	68H02	68H02	68H02	68H02
Tamburo freno/ Brake Drum	56H15	56H15	56H12	56H12



### FRIZIONI CLUTCH

Kit frizione/ Clutch Kit	92H02 98K03	92H02 98K03	92H02 98K03	92H02 98K03
Spingidisco frizione/ Clutch Pressure Plate	70566	70566	70566	70566
Disco frizione/ Clutch Disc	80567	80567	80567	80567
Cuscinetto frizione/ Releaser	90598	90598	90598	90598
Volano/ Flywheel	91K03	91K03	91K03	91K03



### DISTRIBUZIONE DISTRIBUTION

Kit cinghie distribuzione/ Timing Belt Kit	KJT571	KJT571	KJT571	KJT571
Cinghia distribuzione/ Timing Belt	40571	40571	40571	40571
Cuscinetto distribuzione/ Tensioner, timing belt	45H08	45H08	45H08	45H08
Cinghia Poly-V/ V-Ribbed Belts	4PK675 Info : AC	4PK675 Info : AC	4PK675 Info : AC	4PK675 Info : AC
	4PK750 Info : PS da anno/From year 8 / 2002	4PK750 Info : PS da anno/From year 8 / 2002	4PK750 Info : PS	4PK750 Info : PS
	4PK875 Info : ALT	4PK875 Info : ALT	4PK780 Info : ALT	4PK780 Info : ALT
	96588	96590	96588	96588
	96590		96590	96590
Cinghia servizi/ V-Belt	13X755 Info : PS fino a anno/To year 8 / 2002	13X755 Info : PS fino a anno/To year 8 / 2002		
	94589	94697		
	94697			

## ATOS PRIME (MX)



ATOS PRIME (MX)

1.0 i  
Kw 40 - Cv 54  
ccm 999

**G4HC**  
ago-99 ->



ATOS PRIME (MX)

1.0 i  
Kw 43 - Cv 58  
ccm 999

**G4HC-E**  
mar-01 ->



ATOS PRIME (MX)

1.1  
Kw 43 - Cv 58  
ccm 1086

**G4HD**  
giu-03 ->



ATOS PRIME (MX)

1.1  
Kw 46 - Cv 63  
ccm 1086

**G4HG**  
set-05 ->

### SOSPENSIONI SUSPENSIONS

Ammortizzatore/ Shock Absorber	MJ56372 MJ56500 MJ56501	MJ56372 MJ56500 MJ56501		
Braccio oscillante/ Track Control Arm	72H03 Destra/Right 72H04 Sinistra/Left	72H03 Destra/Right 72H04 Sinistra/Left	72H03 Destra/Right 72H04 Sinistra/Left	72H03 Destra/Right 72H04 Sinistra/Left
Cusciniti ruota/ Wheel Bearing Kit	410505 Assale anteriore/Front Axle 420534	410505 Assale anteriore/Front Axle 420534 420535 Assale posteriore/Rear Axle	410505 Assale anteriore/Front Axle 420534 420535 Assale posteriore/Rear Axle	410505 Assale anteriore/Front Axle 420534 420535 Assale posteriore/Rear Axle
Silentblock/ Holder, control arm mounting	GOJH03 GOJH04 GOJH05	GOJH03 GOJH04 GOJH05	GOJH03 GOJH04 GOJH05	GOJH03 GOJH04 GOJH05
Stabilizzatore, telaio/ Trailing Arm	106H07	106H07	106H07	106H07
Testina braccio sospensione/ Support-/Steering Link	73H02	73H02	73H02	73H02
Testina sterzo/ Tie Rod End	111H82 111H91 Assale posteriore/Rear Axle 111H95	111H82 111H91 Assale posteriore/Rear Axle 111H95	111H82 111H91 Assale posteriore/Rear Axle 111H95	111H82 111H91 Assale posteriore/Rear Axle 111H95
Tirante assiale/ Inner Tie Rod	103H05	103H05	103H05	103H05

### RAFFREDDAMENTO COOLING

Pompa acqua/ Water Pump	35H01	35H01	35H01	35H01
Copertura Termostato/ Thermostat cover	125H00 125H01 125H02	125H00 125H01 125H02	125H00 125H01 125H02	125H00 125H01 125H02
Termostato (TAMA)/ Thermostat (TAMA)	2272	2272		
Termostato/ Thermostat	38H04	38H04	38H04	38H04

### MOTORE ENGINE

Kit completo guarnizioni, Motore/ Full Gasket Set, engine	49581			
Kit guarnizioni, Testata/ Gasket Set, cylinder head	48581			
Puleggia cinghia, Albero a gomito/ Belt Pulley, crankshaft				122K06

### IMP. ELETTRICO ELECTRICAL PARTS

Alternatore/ Alternator	2C977	2C390	2C390	2C390
Motorino d'avviamento/ Starter	3C963	3C963	3C963	3C963
Pompa carburante/ Fuel Pump	05995	05995 da anno/From year 9 / 2002 05H01 da anno/From year 9 / 2002	05995	05995
Serie cavi candela/ Ignition Cable Kit	JH02	JH00	JH00	JH00
Sonda lambda/ Lambda Sensor	3Y12			

### GIUNTI E CUFFIE JOINTS AND BOOTS

--	--	--	--	--

## ATOS PRIME (MX)



ATOS PRIME (MX)

1.0 i  
Kw 40 - Cv 54  
ccm 999

**G4HC**  
ago-99 ->



ATOS PRIME (MX)

1.0 i  
Kw 43 - Cv 58  
ccm 999

**G4HC-E**  
mar-01 ->



ATOS PRIME (MX)

1.1  
Kw 43 - Cv 58  
ccm 1086

**G4HD**  
giu-03 ->



ATOS PRIME (MX)

1.1  
Kw 46 - Cv 63  
ccm 1086

**G4HG**  
set-05 ->



### GIUNTI E CUFFIE JOINTS AND BOOTS

Giunto omocinetico/ CV joint

62H00

Lato ruota/Wheel Side

62H08

62H00

Lato ruota/Wheel Side

62H08

62H00

Lato ruota/Wheel Side

62H00

Lato ruota/Wheel Side

Cuffia giunto omocinetico/ Bellow, drive shaft

63241

Lato ruota/Wheel Side

63259

Sul lato del  
cambio/Transmission End

63242

63260

63242

63260

## COUPE



### COUPE

1.6  
Kw 77 - Cv 105  
ccm 1599

feb-06 ->



### COUPE

2.0  
Kw 105 - Cv 143  
ccm 1975

feb-06 ->



### COUPE

2.7 V6  
Kw 121 - Cv 165  
ccm 2656

feb-06 ->



### FILTRI FILTERS

Filtro abitacolo/ Filter, interior air	21HY03	21HY03	21HY03
Filtro aria/ Air Filter	20H10	20H10	20H10
Filtro carburante/ Fuel filter	30H22	30H22	30H22
Filtro olio/ Oil Filter	10599	10599	10599



### IMP. FRENANTE BRAKES

Disco freno anteriore/ Front Brake Disc	60H12	60H12	60H12
Disco freno posteriore/ Rear Brake Disc	61H04	61H04	61H04
Pastiglie freno anteriore/ Front brake Pad Set, disc brake	50H10	50H10	50H10
Pastiglie freno posteriore/ Brake Pad Set rear, disc brake	51595	51595	51595



### FRIZIONI CLUTCH

Kit frizione/ Clutch Kit	92H33	92H46	92H50
Spingidisco frizione/ Clutch Pressure Plate	70H01	70565	70H05
Disco frizione/ Clutch Disc	80H17	80H14	80H19
Cuscinetto frizione/ Releaser	90H06	90592	90592



### DISTRIBUZIONE DISTRIBUTION

Kit cinghie distribuzione/ Timing Belt Kit	KJTH07A	KJTH10A	KJTH03A
Cinghia distribuzione/ Timing Belt	40H07	40H10	40H03
Cuscinetto distribuzione/ Tensioner, timing belt	45H01	45H07	45H07
	45H02	45H25	45H25
Cinghia Poly-V/ V-Ribbed Belts	96H11	96H12	6PK1690
			Info : ALT
			6PK2000
			Info : ALT/AC



### MOTORE ENGINE

Puleggia cinghia, Albero a gomito/ Belt Pulley, crankshaft	122H01		
--	--------	--	--

## COUPE (GK)




**COUPE (GK)**

1.6 16V  
Kw 77 - Cv 105  
ccm 1599

**G4ED-G**

mar-02 ->



**COUPE (GK)**

1.6 16V  
Kw 79 - Cv 107  
ccm 1599

**G4ED-G**

mar-02 ->




**COUPE (GK)**

2.0  
Kw 102 - Cv 139  
ccm 1975

**G4GC-G**

mar-02 ->



**COUPE (GK)**

2.0 GLS  
Kw 105 - Cv 143  
ccm 1975

**G4GC-G**

feb-03 ->



### FILTRI FILTERS

Filtro abitacolo/ Filter, interior air	21HY03	21HY03	21HY03	21HY03
Filtro aria/ Air Filter	20593	20593	20H10	20H10
Filtro carburante/ Fuel filter	30H22	30H22	30594	30H22
Filtro olio/ Oil Filter	10599	10599	10599	10599



### IMP. FRENANTE BRAKES

Disco freno anteriore/ Front Brake Disc	60H12	60H12	60H12	60H12
Disco freno posteriore/ Rear Brake Disc	61H04	61H04	61H04	61H04
Pastiglie freno anteriore/ Front brake Pad Set, disc brake	50H10	50H10	50H10	50H10
Pastiglie freno posteriore/ Brake Pad Set rear, disc brake	51595	51595	51595	51595
Pompa Freno/ Master Cylinder, brakes	68H09 68H10	68H09 68H10	68H09 68H10	68H09 68H10
Tubo freno/ Brake hose	69553 Posteriore/Rear	69553 Posteriore/Rear	69553 Posteriore/Rear	69553



### FRIZIONI CLUTCH

Kit frizione/ Clutch Kit	92H29	92H29	92H17	
Spingidisco frizione/ Clutch Pressure Plate	70H01	70H01	70H06	
Disco frizione/ Clutch Disc	80H01	80H01	80H06	
Cuscinetto frizione/ Releaser	90595	90595	90592	
Pompa frizione/ Master Cylinder, clutch	95H08	95H08	95H08	
Cilindretto Frizione/ Slave Cylinder, clutch	85H01	85H01	85H01	85H01



### DISTRIBUZIONE DISTRIBUTION

Kit cinghie distribuzione/ Timing Belt Kit	KJTH07B	KJTH07B	KJT574	KJT574
Cinghia distribuzione/ Timing Belt	40H07	40H07	40415	40415
Cuscinetto distribuzione/ Tensioner, timing belt	45H01	45H01	45H03	45H03
	45H02	45H02	45H04	45H04
Cinghia Poly-V/ V-Ribbed Belts	4PK812 Info : AC 4PK845 Info : ALT 96H11	96H11	3PK675 Info : PS 4PK855 Info : AC 4PK875 Info : ALT 96H12	
Cinghia servizi/ V-Belt	13X670 Info : PS			



### SOSPENSIONI SUSPENSIONS

Braccio oscillante/ Track Control Arm	72H11 72H12	72H11 72H12	72H11 72H12	72H11 72H12
Cuscinetti ruota/ Wheel Bearing Kit	410510 Assale anteriore/Front Axle 420521 Assale posteriore/Rear Axle 420522	410510 Assale anteriore/Front Axle 420521 Assale posteriore/Rear Axle 420522	410510 Assale anteriore/Front Axle 420521 Assale posteriore/Rear Axle 420522	410510 Assale anteriore/Front Axle 420522
Stabilizzatore, telaio/ Trailing Arm	106H08 106H09	106H08 106H09	106H08 106H09	106H08 106H09
Supporto pompa benzina/ Holder	GOJ999	GOJ999	GOJ999	GOJ999
Testina braccio sospensione/ Support-/Steering Link	73H03	73H03	73H03	73H03

## COUPE (GK)



**COUPE (GK)**

1.6 16V  
Kw 77 - Cv 105  
ccm 1599

**G4ED-G**  
mar-02 ->



**COUPE (GK)**

1.6 16V  
Kw 79 - Cv 107  
ccm 1599

**G4ED-G**  
mar-02 ->



**COUPE (GK)**

2.0  
Kw 102 - Cv 139  
ccm 1975

**G4GC-G**  
mar-02 ->



**COUPE (GK)**

2.0 GLS  
Kw 105 - Cv 143  
ccm 1975

**G4GC-G**  
feb-03 ->



### SOSPENSIONI SUSPENSIONS

Testina sterzo/ Tie Rod End

111H01

111H01

111H01

111H01

111H91

111H91

Assale posteriore/Rear Axle

Assale posteriore/Rear Axle

Tirante assiale/ Inner Tie Rod

103H06

103H06

103H06

103H06



### RAFFREDDAMENTO COOLING

Pompa acqua/ Water Pump

35H09

35H09

35H05

35H05

Termostato (TAMA)/ Thermostat (TAMA)

2219

2219

2219

2219

Termostato/ Thermostat

38599

38599

38599

38599



### MOTORE ENGINE

Puleggia cinghia, Albero a gomito/ Belt Pulley, crankshaft

122H01

122H01



### IMP. ELETTRICO ELECTRICAL PARTS

Pompa carburante/ Fuel Pump

05997

05997

05997

05997



### GIUNTI E CUFFIE JOINTS AND BOOTS

Cuffia giunto omocinetico/ Bellow, drive shaft

63045

63045

63045

Lato ruota/Wheel Side

Lato ruota/Wheel Side

Lato ruota/Wheel Side

63247

63247

63247

Sul lato del cambio/Transmission End

Sul lato del cambio/Transmission End

Sul lato del cambio/Transmission End

## COUPE (GK)/ (RD)



### COUPE (GK)

2.7 V6  
Kw 123 - Cv 167  
ccm 2656

**G6BA-G**  
mar-02 ->



### COUPE (RD)

1.6 16V  
Kw 85 - Cv 116  
ccm 1599

**G4GR**  
mar-98 - apr-02



### COUPE (RD)

1.6 i 16V  
Kw 84 - Cv 114  
ccm 1599

**4G61**  
dic-96 - apr-02



### COUPE (RD)

2.0  
Kw 101 - Cv 137  
ccm 1975

**G4DF**  
ago-99 - gen-02



### FILTRI FILTERS

Filtro abitacolo/ Filter, interior air	21HY03			
Filtro aria/ Air Filter	20H10	20590	20590	
Filtro carburante/ Fuel filter	30H22	30594	30594 fino a anno/To year 6 / 1999 Modello/Model: JG3R	
Filtro olio/ Oil Filter	10599	10599	10599 fino a anno/To year 6 / 1999 Modello/Model: JG3R	



### IMP. FRENANTE BRAKES

Cilindretto freno/ Wheel Brake Cylinder		67589 Sinistra/Left	67589 Sinistra/Left	
		67590 Destra/Right	67590 Destra/Right	
Disco freno anteriore/ Front Brake Disc	60H12	60586	60586	
		60H18		
Disco freno posteriore/ Rear Brake Disc	61H04	61596 da anno/From year 1 / 1999		
Ganasce freno/ Brake Shoe Set		55592	55592	
Kit impianto frenante/ Brake Kit		KFRJ590	KFRJ590	
Pastiglie freno anteriore/ Front brake Pad Set, disc brake	50H10	50590	50590	
Pastiglie freno posteriore/ Brake Pad Set rear, disc brake	51595	51595	51595	
Pompa Freno/ Master Cylinder, brakes	68H09	68582	68582	
	68H10	68H03	68H03	
Tamburo freno/ Brake Drum		56H02	56H02	
Tubo freno/ Brake hose	69553		69524 Posteriore Dx/Right Rear fino a anno/To year 11/ 1999	
			69525 Anteriore Dx/Right Front fino a anno/To year 11/ 1999	
			69526 Anteriore Sx/Left Front fino a anno/To year 11/ 1999	
			69570 Posteriore/Rear fino a anno/To year 11/ 1999	
			69H01	



### FRIZIONI CLUTCH

Kit frizione/ Clutch Kit	92H16	92H29	92H29	
	92H32			
Spingidisco frizione/ Clutch Pressure Plate	70H05	70H01	70H01	
Disco frizione/ Clutch Disc	80H04	80H01	80H01	
Cuscinetto frizione/ Releaser	90592	90595	90595	
Pompa frizione/ Master Cylinder, clutch		95H01	95H01	
Cilindretto Frizione/ Slave Cylinder, clutch		85H01	85H01	



### DISTRIBUZIONE DISTRIBUTION

Kit cinghie distribuzione/ Timing Belt Kit	KJTH03	KJT581	KJT581	
Cinghia distribuzione/ Timing Belt	40H03	40581	40581	
Cuscinetto distribuzione/ Tensioner, timing belt	45H07	45H03	45H03	

## COUPE (GK)/ (RD)



**COUPE (GK)**

2.7 V6  
Kw 123 - Cv 167  
ccm 2656

**G6BA-G**  
mar-02 ->



**COUPE (RD)**

1.6 16V  
Kw 85 - Cv 116  
ccm 1599

**G4GR**  
mar-98 - apr-02



**COUPE (RD)**

1.6 i 16V  
Kw 84 - Cv 114  
ccm 1599

**4GG1**  
dic-96 - apr-02



**COUPE (RD)**

2.0  
Kw 101 - Cv 137  
ccm 1975

**G4DF**  
ago-99 - gen-02



### DISTRIBUZIONE DISTRIBUTION

Cuscinetto distribuzione/ Tensioner, timing belt

45H25

45H04

45H04

Cinghia Poly-V/ V-Ribbed Belts

6PK1690

Info : ALT

6PK2000

Info : ALT/AC

da anno/From year 10 / 2003

6PK2005

Info : ALT/AC

fino a anno/To year 10 / 2003

4PK812

Info : AC

4PK845

Info : ALT

4PK812

Info : AC

4PK845

Info : ALT

4PK850

Info : AC

4PK875

Info : ALT

96588

4PK875

Info : ALT

96850

Info : AC

96850

Info : AC

96H04

96H12

96H12

Cinghia servizi/ V-Belt

94H14

13X655

Info : PS

94H14

13X655

Info : PS

Galoppino Cinghia Poly-V/  
Deflection/Guide Pulley, v-ribbed belt

129H00



### SOSPENSIONI SUSPENSIONS

Braccio oscillante/ Track Control Arm

72H11

72H12

Cuscinetti ruota/ Wheel Bearing Kit

410507

Assale anteriore/Front Axle

420521

Assale posteriore/Rear Axle

420522

410505

Assale anteriore/Front Axle

420503

Assale posteriore/Rear Axle

420504

420520

Assale posteriore/Rear Axle

410505

Assale anteriore/Front Axle

420503

Assale posteriore/Rear Axle

420504

410510

Assale anteriore/Front Axle

420522

Stabilizzatore, telaio/ Trailing Arm

106H08

106H56

106H56

Posizione assiale 1/Axle

Position 1

106H09

Supporto pompa benzina/ Holder

GOJ999

GOJ999

GOJ999

Testina braccio sospensione/  
Support-/Steering Link

73H03

73H55L

73H55L

73H55R

73H57

73H55R

73H57

Testina sterzo/ Tie Rod End

111H01

111H57

111H57

111H91

Assale posteriore/Rear Axle

111H91

Assale posteriore/Rear Axle

111H91

Assale posteriore/Rear Axle

Tirante assiale/ Inner Tie Rod

103H06

103H63

103H63



### RAFFREDDAMENTO COOLING

Pompa acqua/ Water Pump

35H08

35591

35591

Termostato (TAMA)/ Thermostat (TAMA)

2220

2214

2214

Termostato/ Thermostat

38H05

38599


38599



### MOTORE ENGINE



## COUPE (GK)/ (RD)



### COUPE (GK)

2.7 V6  
Kw 123 - Cv 167  
ccm 2656

**G6BA-G**  
mar-02 ->



### COUPE (RD)

1.6 16V  
Kw 85 - Cv 116  
ccm 1599

**G4GR**  
mar-98 - apr-02



### COUPE (RD)

1.6 i 16V  
Kw 84 - Cv 114  
ccm 1599

**4G61**  
dic-96 - apr-02



### COUPE (RD)

2.0  
Kw 101 - Cv 137  
ccm 1975

**G4DF**  
ago-99 - gen-02

### MOTORE ENGINE

Guarnizione Coperchio punterie/ Gasket,  
rocker cover

47593

Kit completo guarnizioni, Motore/ Full  
Gasket Set, engine

49593

Kit guarnizioni, Testata/ Gasket Set,  
cylinder head

48593

Puleggia cinghia, Albero a gomito/ Belt  
Pulley, crankshaft

122H01

122H01

### IMP. ELETTRICO ELECTRICAL PARTS

Alternatore/ Alternator

2C393

2C966

2C966  
fino a anno/To year 12 / 1999

2C984

Motorino d'avviamento/ Starter

3C124

3C124

3C125

3C125

Pompa carburante/ Fuel Pump

05997

05997

05997  
da anno/From year 5 / 1997

05998

05998

### GIUNTI E CUFFIE JOINTS AND BOOTS

Cuffia giunto omocinetico/ Bellow, drive  
shaft

63045

Lato ruota/Wheel Side

63247

Sul lato del  
cambio/Transmission End

63016

Lato ruota/Wheel Side

63101

Sul lato del  
cambio/Transmission End

## COUPE (RD)



**COUPE (RD)**

2.0 16V  
Kw 99 - Cv 135  
ccm 1975

mar-01 - apr-02



**COUPE (RD)**

2.0 16V  
Kw 102 - Cv 139  
ccm 1975

**G4GF**  
ago-96 - apr-02



### **FILTRI FILTERS**

Filtro abitacolo/ Filter, interior air	21HY03	21HY03		
Filtro aria/ Air Filter	20590	20590 da anno/From year 6 / 2000		
Filtro carburante/ Fuel filter	30594	30594 da anno/From year 6 / 2000 Potenza [KW]/Engine Output [kW]: 101		
Filtro olio/ Oil Filter	10599	10599 fino a anno/To year 6 / 1999 Modello/Model: JG3F		

### **IMP. FRENANTE BRAKES**








Cilindretto freno/ Wheel Brake Cylinder		67589 Sinistra/Left 67590 Destra/Right		
Disco freno anteriore/ Front Brake Disc	60H18	60586 60H18		
Disco freno posteriore/ Rear Brake Disc	61596	61596		
Ganasce freno/ Brake Shoe Set		55592		
Kit impianto frenante/ Brake Kit		KFRJ590		
Pastiglie freno anteriore/ Front brake Pad Set, disc brake	50590	50590 50S02		
Pastiglie freno posteriore/ Brake Pad Set rear, disc brake	51595			
Pompa Freno/ Master Cylinder, brakes	68582 68H03	68582 68H03		
Tamburo freno/ Brake Drum		56H02		
Tubo freno/ Brake hose		69524 69525 Anteriore Dx/Right Front fino a anno/To year 11/ 1999 69526 Anteriore Sx/Left Front fino a anno/To year 11/ 1999 69570 Posteriore/Rear fino a anno/To year 11/ 1999 69H01		

### **FRIZIONI CLUTCH**

Kit frizione/ Clutch Kit	92H17	92H29		
Spingidisco frizione/ Clutch Pressure Plate	70H06	70H01		
Disco frizione/ Clutch Disc	80H06	80H01		
Cuscinetto frizione/ Releaser	90592	90595		
Pompa frizione/ Master Cylinder, clutch	95H01	95H01		
Cilindretto Frizione/ Slave Cylinder, clutch	85H01	85H01		

### **DISTRIBUZIONE DISTRIBUTION**

Kit cinghie distribuzione/ Timing Belt Kit		KJT574		
Cinghia distribuzione/ Timing Belt		40415		
Cuscinetto distribuzione/ Tensioner, timing belt		45H03 45H04		

<h2>COUPE (RD)</h2>	 <b>COUPE (RD)</b> 2.0 16V Kw 99 - Cv 135 ccm 1975 mar-01 - apr-02	 <b>COUPE (RD)</b> 2.0 16V Kw 102 - Cv 139 ccm 1975 <b>G4GF</b> ago-96 - apr-02		
 <b>DISTRIBUZIONE DISTRIBUTION</b>				
Cinghia Poly-V/ V-Ribbed Belts		4PK850 Info : AC 4PK875 Info : ALT 96588 96850 Info : AC 96H04		
Cinghia servizi/ V-Belt		13X670 Info : PS 94H14		
 <b>SOSPENSIONI SUSPENSIONS</b>				
Cuscinetti ruota/ Wheel Bearing Kit	410510 Assale anteriore/Front Axle 420521 Assale posteriore/Rear Axle 420522	410505 Assale anteriore/Front Axle 420503 Assale posteriore/Rear Axle 420504		
Stabilizzatore, telaio/ Trailing Arm	106H56 Posizione assiale 1/Axle Position 1	106H56 Posizione assiale 1/Axle Position 1		
Supporto pompa benzina/ Holder	GOJ999	GOJ999		
Testina braccio sospensione/ Support-/Steering Link	73H55L  73H55R 73H57	73H55L  73H55R 73H57		
Testina sterzo/ Tie Rod End	111H57 111H91 Assale posteriore/Rear Axle	111H57 111H91 Assale posteriore/Rear Axle		
Tirante assiale/ Inner Tie Rod	103H63	103H63		
 <b>RAFFREDDAMENTO COOLING</b>				
Pompa acqua/ Water Pump	35H05	35591		
Termostato (TAMA)/ Thermostat (TAMA)	2214	2214		
Termostato/ Thermostat	38599	38599		
 <b>IMP. ELETTRICO ELECTRICAL PARTS</b>				
Alternatore/ Alternator		2C966 fino a anno/To year 12 / 1999		
Motorino d'avviamento/ Starter		3C124 3C125		
Pompa carburante/ Fuel Pump	05997	05997 da anno/From year 5 / 1997 05998		
 <b>GIUNTI E CUFFIE JOINTS AND BOOTS</b>				
Cuffia giunto omocinetico/ Bellow, drive shaft		63016 Lato ruota/Wheel Side 63101 Sul lato del cambio/Transmission End		

## ELANTRA (XD)



ELANTRA (XD)

1.6  
Kw 79 - Cv 107  
ccm 1599

**G4ED-G**

giu-00 ->



ELANTRA (XD)

1.6  
Kw 77 - Cv 105  
ccm 1599

**G4ED-G**

mag-03 ->



ELANTRA (XD)

1.6  
Kw 82 - Cv 111  
ccm 1599

**G4GA**

set-03 ->



ELANTRA (XD)

1.6  
Kw 66 - Cv 90  
ccm 1599

giu-00 - lug-06



### FILTRI FILTERS

Filtro abitacolo/ Filter, interior air	21HY03	21HY03	21HY03	
Filtro aria/ Air Filter	20590	20H10	20H10	
Filtro carburante/ Fuel filter	30594	30H22	30H22	
Filtro olio/ Oil Filter	10599	10599	10599	



### IMP. FRENANTE BRAKES

Cilindretto freno/ Wheel Brake Cylinder	67H11 Sinistra/Left fino a anno/To year 8 / 2001	67H13 Sinistra/Left	67H13 Sinistra/Left	
	67H13 Sinistra/Left da anno/From year 9 / 2001	67H14 Destra/Right	67H14 Destra/Right	
	67H14 Destra/Right			
Disco freno anteriore/ Front Brake Disc	60H08	60H08	60H08	
Disco freno posteriore/ Rear Brake Disc	61596	61596	61596	
Ganasce freno/ Brake Shoe Set	55592 fino a anno/To year 8 / 2001	55H07	55H07	
	55H07 da anno/From year 9 / 2001			
Pastiglie freno anteriore/ Front brake Pad Set, disc brake	50590	50H13	50H13	
	50H13 da anno/From year 9 / 2001	50H15		
	50H15			
Pastiglie freno posteriore/ Brake Pad Set rear, disc brake			51595	
		51595		
Pompa Freno/ Master Cylinder, brakes	68H11 Tipo freno/Brake Type Freno a disco/Disc Brake	68H11	68H11	
	68H22 Tipo freno/Brake Type Freno a tamburo/Drum Brake	68H22	68H22	
Tamburo freno/ Brake Drum	56H04 fino a anno/To year 8 / 2001	56H11	56H11	
	56H11 da anno/From year 9 / 2001			
Tubo freno/ Brake hose	69551 Anteriore Sx/Left Front fino a anno/To year 7 / 2003			
	69552 Anteriore Dx/Right Front fino a anno/To year 7 / 2003			
	69553			



### FRIZIONI CLUTCH

Kit frizione/ Clutch Kit	92H33	92H33	92H33	
Spingidisco frizione/ Clutch Pressure Plate	70H01			
Disco frizione/ Clutch Disc	80H17			
Cuscinetto frizione/ Releaser	90H06			
Pompa frizione/ Master Cylinder, clutch	95H08			
Cilindretto Frizione/ Slave Cylinder, clutch	85H01	85H01		



### DISTRIBUZIONE DISTRIBUTION

--	--	--	--	--

## ELANTRA (XD)



ELANTRA (XD)

1.6  
Kw 79 - Cv 107  
ccm 1599

**G4ED-G**

giu-00 ->



ELANTRA (XD)

1.6  
Kw 77 - Cv 105  
ccm 1599

**G4ED-G**

mag-03 ->



ELANTRA (XD)

1.6  
Kw 82 - Cv 111  
ccm 1599

**G4GA**

set-03 ->



ELANTRA (XD)

1.6  
Kw 66 - Cv 90  
ccm 1599

giu-00 - lug-06



### DISTRIBUZIONE DISTRIBUTION

Kit cinghie distribuzione/ Timing Belt Kit	KJTH07B			
Cinghia distribuzione/ Timing Belt	40H07			
Cuscinetto distribuzione/ Tensioner, timing belt	45H01			
	45H02			
Cinghia Poly-V/ V-Ribbed Belts	4PK812 Info : AC	4PK812 Info : AC		
	4PK845 Info : ALT	4PK845 Info : ALT		
	96H11			
Cinghia servizi/ V-Belt	13X670 Info : PS	13X670 Info : PS		



### SOSPENSIONI SUSPENSIONS

Braccio oscillante/ Track Control Arm	72H13 72H14	72H13 72H14	72H13 72H14	
Cuscinetti ruota/ Wheel Bearing Kit	410510 Assale anteriore/Front Axle	410510 Assale anteriore/Front Axle	410510 Assale anteriore/Front Axle	410510 Assale anteriore/Front Axle
	420523 Assale posteriore/Rear Axle	420524	420524	420524
	420524			
Stabilizzatore, telaio/ Trailing Arm	106H53	106H53	106H53	
Testina braccio sospensione/ Support-/Steering Link	73H03	73H03	73H03	
Testina sterzo/ Tie Rod End	111H01	111H01	111H01	
	111H91 Assale posteriore/Rear Axle	111H91 Assale posteriore/Rear Axle	111H91 Assale posteriore/Rear Axle	
Tirante assiale/ Inner Tie Rod	103H06	103H06	103H06	



### RAFFREDDAMENTO COOLING

Pompa acqua/ Water Pump	35H09	35H09	35H09	
Termostato (TAMA)/ Thermostat (TAMA)	2219			
Termostato/ Thermostat		38599	38599	
	38599			



### MOTORE ENGINE

Puleggia cinghia, Albero a gomito/ Belt Pulley, crankshaft	122H01	122H01		
--	--------	--------	--	--

## ELANTRA (XD)



ELANTRA (XD)

1.8  
Kw 97 - Cv 132  
ccm 1795

**G4BB**  
giu-00 ->



ELANTRA (XD)

1.8  
Kw 98 - Cv 133  
ccm 1795

**G4GB**  
nov-02 ->



ELANTRA (XD)

1.8  
Kw 79 - Cv 107  
ccm 1795

giu-00 - lug-03



ELANTRA (XD)

2.0  
Kw 104 - Cv 141  
ccm 1975

**G4GC**  
giu-00 ->



### FILTRI FILTERS

Filtro abitacolo/ Filter, interior air	21HY03	21HY03		21HY03
Filtro aria/ Air Filter	20516	20516		20590
Filtro carburante/ Fuel filter	30H22	30H22		30594
Filtro olio/ Oil Filter	10599	10599		10599







### IMP. FRENANTE BRAKES

Cilindretto freno/ Wheel Brake Cylinder	67H11 Sinistra/Left fino a anno/To year 8 / 2001	67H11 Sinistra/Left		67H11 Sinistra/Left fino a anno/To year 8 / 2001
	67H13 Sinistra/Left da anno/From year 9 / 2001	67H13 Sinistra/Left da anno/From year 9 / 2001		67H13 Sinistra/Left da anno/From year 9 / 2001
	67H14 Destra/Right	67H14 Destra/Right		67H14 Destra/Right
Disco freno anteriore/ Front Brake Disc	60H08	60H08		60H08
Disco freno posteriore/ Rear Brake Disc	61596	61596		61596
	55592 fino a anno/To year 8 / 2001	55592		55592 fino a anno/To year 8 / 2001
Ganasce freno/ Brake Shoe Set	55H07 da anno/From year 9 / 2001	55H07 da anno/From year 9 / 2001		55H07 da anno/From year 9 / 2001
	50H13	50H13		50590
Pastiglie freno anteriore/ Front brake Pad Set, disc brake	50H15			50H13 da anno/From year 9 / 2001
				50H15
Pastiglie freno posteriore/ Brake Pad Set rear, disc brake		51595		
	51595			51595
Pompa Freno/ Master Cylinder, brakes				68H11 Tipo freno/Brake Type Freno a disco/Disc Brake
				68H22 Tipo freno/Brake Type Freno a tamburo/Drum Brake
Tamburo freno/ Brake Drum	56H04	56H04		56H04 fino a anno/To year 8 / 2001
				56H11 da anno/From year 9 / 2001
Tubo freno/ Brake hose				69551 Anteriore Sx/Left Front fino a anno/To year 7 / 2003
				69552 Anteriore Dx/Right Front fino a anno/To year 7 / 2003
				69553
Kit frizione/ Clutch Kit				92H17
				70H06
Spingidisco frizione/ Clutch Pressure Plate				80H06
Disco frizione/ Clutch Disc				90592
Cuscinetto frizione/ Releaser				95H08
Pompa frizione/ Master Cylinder, clutch				85H01
Cilindretto Frizione/ Slave Cylinder, clutch	85H01	85H01		85H01



### DISTRIBUZIONE DISTRIBUTION

<h2>ELANTRA (XD)</h2>	 <b>ELANTRA (XD)</b> 1.8 Kw 97 - Cv 132 ccm 1795 <b>G4BB</b> giu-00 ->	 <b>ELANTRA (XD)</b> 1.8 Kw 98 - Cv 133 ccm 1795 <b>G4GB</b> nov-02 ->	 <b>ELANTRA (XD)</b> 1.8 Kw 79 - Cv 107 ccm 1795 giu-00 - lug-03	 <b>ELANTRA (XD)</b> 2.0 Kw 104 - Cv 141 ccm 1975 <b>G4GC</b> giu-00 ->
 <b>DISTRIBUZIONE DISTRIBUTION</b>				
Kit cinghie distribuzione/ Timing Belt Kit				KJTH10
Cinghia distribuzione/ Timing Belt				40H10
Cuscinetto distribuzione/ Tensioner, timing belt				45H03
				45H04
Cinghia Poly-V/ V-Ribbed Belts	3PK660 Info : PS 4PK855 Info : AC 4PK875 Info : ALT			96H12
 <b>SOSPENSIONI SUSPENSIONS</b>				
Braccio oscillante/ Track Control Arm	72H13	72H13	72H13	72H13
	72H14	72H14	72H14	72H14
Cuscinetti ruota/ Wheel Bearing Kit	410510 Assale anteriore/Front Axle 420524	410510 Assale anteriore/Front Axle 420524	410510 Assale anteriore/Front Axle 420524	410510 Assale anteriore/Front Axle 420521 Assale posteriore/Rear Axle 420522
Stabilizzatore, telaio/ Trailing Arm	106H53	106H53	106H53	106H53
Testina braccio sospensione/ Support-/Steering Link	73H03	73H03	73H03	73H03
Testina sterzo/ Tie Rod End	111H01 111H91 Assale posteriore/Rear Axle	111H01 111H91 Assale posteriore/Rear Axle	111H01 111H91 Assale posteriore/Rear Axle	111H01 111H91 Assale posteriore/Rear Axle
Tirante assiale/ Inner Tie Rod	103H06	103H06	103H06	103H06
 <b>RAFFREDDAMENTO COOLING</b>				
Pompa acqua/ Water Pump	35H05	35H05		35H05
Termostato (TAMA)/ Thermostat (TAMA)	2219			2219
Termostato/ Thermostat	38599	38599		38599

## ELANTRA (XD)



ELANTRA (XD)

2.0  
Kw 102 - Cv 139  
ccm 1975

**G4GC-G**  
giu-00 ->



ELANTRA (XD)

2.0  
Kw 105 - Cv 143  
ccm 1975

**G4GC**  
ott-03 ->



ELANTRA (XD)

2.0 CRDi  
Kw 83 - Cv 113  
ccm 1991

**D4EA**  
apr-01 ->



### FILTRI FILTERS

Filtro abitacolo/ Filter, interior air	21HY03	21HY03	21HY03
Filtro aria/ Air Filter	20590	20H10	20H10
Filtro carburante/ Fuel filter	30594	30H22	30H04
Filtro olio/ Oil Filter	10599	10599	10H04

### IMP. FRENANTE BRAKES

Cilindretto freno/ Wheel Brake Cylinder	67H11 Sinistra/Left fino a anno/To year 8 / 2001	67H13	67H13 Sinistra/Left
	67H13 Sinistra/Left da anno/From year 9 / 2001	67H14	67H14 Destra/Right
	67H14 Destra/Right		
Disco freno anteriore/ Front Brake Disc	60H08	60H08	60H08
Disco freno posteriore/ Rear Brake Disc	61596	61596	61596
Ganasce freno/ Brake Shoe Set	55592 fino a anno/To year 8 / 2001	55H07	55H07
	55H07 da anno/From year 9 / 2001		
Pastiglie freno anteriore/ Front brake Pad Set, disc brake	50590	50H13	50H13
	50H13 da anno/From year 9 / 2001	50H15	50H15
	50H15		
Pastiglie freno posteriore/ Brake Pad Set rear, disc brake		51595	51595
	51595		
Pompa Freno/ Master Cylinder, brakes	68H11 Tipo freno/Brake Type Freno a disco/Disc Brake	68H11 Tipo freno/Brake Type Freno a disco/Disc Brake	68H11 Tipo freno/Brake Type Freno a disco/Disc Brake
	68H22 Tipo freno/Brake Type Freno a tamburo/Drum Brake	68H22 Tipo freno/Brake Type Freno a tamburo/Drum Brake	68H22 Tipo freno/Brake Type Freno a tamburo/Drum Brake
Tamburo freno/ Brake Drum	56H04 fino a anno/To year 8 / 2001	56H11	56H11
	56H11 da anno/From year 9 / 2001		
Tubo freno/ Brake hose	69551 Anteriore Sx/Left Front fino a anno/To year 7 / 2003		69551 Anteriore Sx/Left Front
	69552 Anteriore Dx/Right Front fino a anno/To year 7 / 2003		69552 Anteriore Dx/Right Front
	69553		69553

### FRIZIONI CLUTCH

Kit frizione/ Clutch Kit	92H17	92H17	92H35
Spingidisco frizione/ Clutch Pressure Plate	70H06		70H22
Disco frizione/ Clutch Disc	80H06		80H12
Cuscinetto frizione/ Releaser	90592		90592
Pompa frizione/ Master Cylinder, clutch	95H08		95H08
Cilindretto Frizione/ Slave Cylinder, clutch	85H01	85H01	85H01


### DISTRIBUZIONE DISTRIBUTION

Kit cinghie distribuzione/ Timing Belt Kit	KJTH10		KJTH08
--	--------	--	--------




<h2>ELANTRA (XD)</h2>	 <b>ELANTRA (XD)</b> 2.0 Kw 102 - Cv 139 ccm 1975 <b>G4GC-G</b> giu-00 ->	 <b>ELANTRA (XD)</b> 2.0 Kw 105 - Cv 143 ccm 1975 <b>G4GC</b> ott-03 ->	 <b>ELANTRA (XD)</b> 2.0 CRDi Kw 83 - Cv 113 ccm 1991 <b>D4EA</b> apr-01 ->	
 <b>DISTRIBUZIONE DISTRIBUTION</b>				
Cinghia distribuzione/ Timing Belt	40H10		40H08	
Cuscinetto distribuzione/ Tensioner, timing belt	45H03		45H23	
	45H04		45H24	
Pompa acqua + Kit cinghie dentate/ Water Pump & Timing Belt Kit			SKJH08	
Cinghia Poly-V/ V-Ribbed Belts	3PK675 Info : PS 4PK855 Info : AC 4PK875 Info : ALT 96H12	3PK675 Info : PS 4PK855 Info : AC 4PK875 Info : ALT	6PK1510 Info : ALT 96K28 Info : ALT	
Galoppino Cinghia Poly-V/ Deflection/Guide Pulley, v-ribbed belt			129H01 129H03 129H05	
 <b>SOSPENSIONI SUSPENSIONS</b>				
Braccio oscillante/ Track Control Arm	72H13 72H14	72H13 72H14	72H13 72H14	
Cuscinecci ruota/ Wheel Bearing Kit	410510 Assale anteriore/Front Axle 420521 Assale posteriore/Rear Axle 420522	410510 Assale anteriore/Front Axle 420522	410507 Assale anteriore/Front Axle 420525 Assale posteriore/Rear Axle 420526	
Stabilizzatore, telaio/ Trailing Arm	106H53 Posizione assiale 1/Axle Position 1	106H53	106H53 Posizione assiale 1/Axle Position 1	
Testina braccio sospensione/ Support-/Steering Link	73H03	73H03	73H03	
Testina sterzo/ Tie Rod End	111H01 111H91 Assale posteriore/Rear Axle	111H01 111H91 Assale posteriore/Rear Axle	111H01 111H91 Assale posteriore/Rear Axle	
Tirante assiale/ Inner Tie Rod	103H06	103H06	103H06	
 <b>RAFFREDDAMENTO COOLING</b>				
Pompa acqua/ Water Pump	35H05	35H05	35H06	
Termostato (TAMA)/ Thermostat (TAMA)	2219	2219	2219	
Termostato/ Thermostat	38599	38599	38H06	
 <b>MOTORE ENGINE</b>				
Motore parziale/ Sub-Assembly			104H00	
 <b>IMP. ELETTRICO ELECTRICAL PARTS</b>				
Candelella/ Glow Plug			01H02	
Puleggia alternatore/ Freewheel Clutch, alternator			130H01	

## ELANTRA Tre volumi (XD)



**ELANTRA Tre volumi (XD)**  
1.6  
Kw 79 - Cv 107  
ccm 1599  
**G4ED-G**  
giu-00 ->



**ELANTRA Tre volumi (XD)**  
1.6  
Kw 77 - Cv 105  
ccm 1599  
**G4ED-G**  
mag-03 ->



**ELANTRA Tre volumi (XD)**  
1.6  
Kw 66 - Cv 90  
ccm 1599  
giu-00 - lug-06



**ELANTRA Tre volumi (XD)**  
1.6 CRDi  
Kw 85 - Cv 116  
ccm 1582  
**D4FB**  
feb-06 ->



### FILTRI FILTERS

Filtro abitacolo/ Filter, interior air	21HY03	21HY03	
Filtro aria/ Air Filter	20590	20H10	20K21
Filtro carburante/ Fuel filter	30594	30H22	30H11
Filtro olio/ Oil Filter	10599	10599	1ECO045



### IMP. FRENANTE BRAKES

Cilindretto freno/ Wheel Brake Cylinder	67H11 Sinistra/Left fino a anno/To year 8 / 2001	67H13 Sinistra/Left	
	67H13 Sinistra/Left da anno/From year 9 / 2001	67H14 Destra/Right	
	67H14 Destra/Right		
Disco freno anteriore/ Front Brake Disc	60H08	60H08	
Disco freno posteriore/ Rear Brake Disc	61596	61596	
Ganasce freno/ Brake Shoe Set	55592 fino a anno/To year 8 / 2001	55H07	
	55H07 da anno/From year 9 / 2001		
Pastiglie freno anteriore/ Front brake Pad Set, disc brake	50590	50H13	50K14
	50H13 da anno/From year 9 / 2001	50H15	
	50H15		
Pastiglie freno posteriore/ Brake Pad Set rear, disc brake			51H04
		51595	
	51595		
Pompa Freno/ Master Cylinder, brakes	68H11 Tipo freno/Brake Type Freno a disco/Disc Brake	68H11	
	68H22 Tipo freno/Brake Type Freno a tamburo/Drum Brake	68H22	
Tamburo freno/ Brake Drum	56H04 fino a anno/To year 8 / 2001	56H11	
	56H11 da anno/From year 9 / 2001		
Tubo freno/ Brake hose	69551 Anteriore Sx/Left Front fino a anno/To year 7 / 2003		
	69552 Anteriore Dx/Right Front fino a anno/To year 7 / 2003		
	69553		



### FRIZIONI CLUTCH


Kit frizione/ Clutch Kit	92H33	92H33	
Spingidisco frizione/ Clutch Pressure Plate	70H01		
Disco frizione/ Clutch Disc	80H17		
Cuscinetto frizione/ Releaser	90H06		
Pompa frizione/ Master Cylinder, clutch	95H08		
Cilindretto Frizione/ Slave Cylinder, clutch	85H01	85H01	




### DISTRIBUZIONE DISTRIBUTION

--	--	--	--

## ELANTRA Tre volumi (XD)



**ELANTRA Tre volumi (XD)**  
1.6  
Kw 79 - Cv 107  
ccm 1599  
**G4ED-G**  
giu-00 ->



**ELANTRA Tre volumi (XD)**  
1.6  
Kw 77 - Cv 105  
ccm 1599  
**G4ED-G**  
mag-03 ->



**ELANTRA Tre volumi (XD)**  
1.6  
Kw 66 - Cv 90  
ccm 1599  
**giu-00 - lug-06**



**ELANTRA Tre volumi (XD)**  
1.6 CRDi  
Kw 85 - Cv 116  
ccm 1582  
**D4FB**  
feb-06 ->



### DISTRIBUZIONE DISTRIBUTION

Kit cinghie distribuzione/ Timing Belt Kit	KJTH07B			
Cinghia distribuzione/ Timing Belt	40H07			
Cuscinetto distribuzione/ Tensioner, timing belt	45H01			
	45H02			
Cinghia Poly-V/ V-Ribbed Belts	96H11			



### SOSPENSIONI SUSPENSIONS

Braccio oscillante/ Track Control Arm	72H13	72H13		
	72H14	72H14		
Cuscinetti ruota/ Wheel Bearing Kit	410510	410510	410510	410510
	Assale anteriore/Front Axle	Assale anteriore/Front Axle	Assale anteriore/Front Axle	Assale anteriore/Front Axle
	420523	420524	420522	420522
	Assale posteriore/Rear Axle			
	420524			
Stabilizzatore, telaio/ Trailing Arm	106H53	106H53		
	Posizione assiale 1/Axle			
	Position 1			
Testina braccio sospensione/ Support-/Steering Link	73H03	73H03		
Testina sterzo/ Tie Rod End	111H01	111H01		
	111H91	111H91		
	Assale posteriore/Rear Axle	Assale posteriore/Rear Axle		
Tirante assiale/ Inner Tie Rod	103H06	103H06		



### RAFFREDDAMENTO COOLING

Pompa acqua/ Water Pump	35H09	35H09		35K16
Termostato (TAMA)/ Thermostat (TAMA)	2219			
Termostato/ Thermostat		38599		
	38599			



### MOTORE ENGINE

Puleggia cinghia, Albero a gomito/ Belt Pulley, crankshaft		122H01		
--	--	--------	--	--

## ELANTRA Tre volumi (XD)



**ELANTRA Tre volumi (XD)**  
1.8  
Kw 97 - Cv 132  
ccm 1795  
**G4BB**  
giu-00 ->



**ELANTRA Tre volumi (XD)**  
1.8  
Kw 79 - Cv 107  
ccm 1795  
**giu-00 - lug-03**



**ELANTRA Tre volumi (XD)**  
2.0  
Kw 104 - Cv 141  
ccm 1975  
**G4GC**  
giu-00 ->



**ELANTRA Tre volumi (XD)**  
2.0  
Kw 102 - Cv 139  
ccm 1975  
**G4GC-G**  
giu-00 ->

### **FILTRI FILTERS**

Filtro abitacolo/ Filter, interior air	21HY03		21HY03	21HY03
Filtro aria/ Air Filter	20516		20590	20590
Filtro carburante/ Fuel filter	30H22		30594	30594
Filtro olio/ Oil Filter	10599		10599	10599

### **IMP. FRENANTE BRAKES**

Cilindretto freno/ Wheel Brake Cylinder	67H11 Sinistra/Left fino a anno/To year 8 / 2001 67H13 Sinistra/Left da anno/From year 9 / 2001 67H14 Destra/Right		67H11 Sinistra/Left fino a anno/To year 8 / 2001 67H13 Sinistra/Left da anno/From year 9 / 2001 67H14 Destra/Right	67H11 Sinistra/Left fino a anno/To year 8 / 2001 67H13 Sinistra/Left da anno/From year 9 / 2001 67H14 Destra/Right
Disco freno anteriore/ Front Brake Disc	60H08		60H08	60H08
Disco freno posteriore/ Rear Brake Disc	61596		61596	61596
Ganasce freno/ Brake Shoe Set	55592 fino a anno/To year 8 / 2001 55H07 da anno/From year 9 / 2001		55592 fino a anno/To year 8 / 2001 55H07 da anno/From year 9 / 2001	55592 fino a anno/To year 8 / 2001 55H07 da anno/From year 9 / 2001
Pastiglie freno anteriore/ Front brake Pad Set, disc brake	50H13 50H15		50590 50H13 da anno/From year 9 / 2001 50H15	50590 50H13 da anno/From year 9 / 2001 50H15
Pastiglie freno posteriore/ Brake Pad Set rear, disc brake	51595		51595	51595
Pompa Freno/ Master Cylinder, brakes			68H11 Tipo freno/Brake Type Freno a disco/Disc Brake 68H22 Tipo freno/Brake Type Freno a tamburo/Drum Brake	68H11 Tipo freno/Brake Type Freno a disco/Disc Brake 68H22 Tipo freno/Brake Type Freno a tamburo/Drum Brake
Tamburo freno/ Brake Drum	56H04		56H04 56H11 da anno/From year 9 / 2001	56H04 fino a anno/To year 8 / 2001 56H11
Tubo freno/ Brake hose			69551 Anteriore Sx/Left Front fino a anno/To year 7 / 2003 69552 Anteriore Dx/Right Front fino a anno/To year 7 / 2003 69553	69551 Anteriore Sx/Left Front fino a anno/To year 7 / 2003 69552 Anteriore Dx/Right Front fino a anno/To year 7 / 2003 69553


### **FRIZIONI CLUTCH**

Kit frizione/ Clutch Kit			92H17	92H17
Spingidisco frizione/ Clutch Pressure Plate			70H06	70H06
Disco frizione/ Clutch Disc			80H06	80H06
Cuscinetto frizione/ Releaser			90592	90592
Pompa frizione/ Master Cylinder, clutch			95H08	95H08
Cilindretto Frizione/ Slave Cylinder, clutch	85H01		85H01	85H01


### **DISTRIBUZIONE DISTRIBUTION**

Kit cinghie distribuzione/ Timing Belt Kit			KJTH10	KJTH10
--	--	--	--------	--------


## ELANTRA Tre volumi (XD)




**ELANTRA Tre volumi (XD)**  
1.8  
Kw 97 - Cv 132  
ccm 1795  
**G4BB**  
giu-00 ->



**ELANTRA Tre volumi (XD)**  
1.8  
Kw 79 - Cv 107  
ccm 1795  
**giu-00 - lug-03**



**ELANTRA Tre volumi (XD)**  
2.0  
Kw 104 - Cv 141  
ccm 1975  
**G4GC**  
giu-00 ->



**ELANTRA Tre volumi (XD)**  
2.0  
Kw 102 - Cv 139  
ccm 1975  
**G4GC-G**  
giu-00 ->



### DISTRIBUZIONE DISTRIBUTION

Cinghia distribuzione/ Timing Belt

Cuscinetto distribuzione/ Tensioner, timing belt

Cinghia Poly-V/ V-Ribbed Belts



### SOSPENSIONI SUSPENSIONS

Braccio oscillante/ Track Control Arm

Cuscinetti ruota/ Wheel Bearing Kit

Stabilizzatore, telaio/ Trailing Arm

Testina braccio sospensione/  
Support-/Steering Link

Testina sterzo/ Tie Rod End

Tirante assiale/ Inner Tie Rod



### RAFFREDDAMENTO COOLING

Pompa acqua/ Water Pump

Termostato (TAMA)/ Thermostat (TAMA)

Termostato/ Thermostat

40H10

45H03

45H04

96H12

40H10

45H03

45H04

96H12

72H13

72H14

410510

Assale anteriore/Front Axle

420524

106H53

Posizione assiale 1/Axle

Position 1

73H03

111H01

111H91

Assale posteriore/Rear Axle

103H06

35H05

2219

38599

72H13

72H14

410510

Assale anteriore/Front Axle

420524

106H53

73H03

111H01

111H91

Assale posteriore/Rear Axle

103H06

72H13

72H14

410510

Assale anteriore/Front Axle

420521

Assale posteriore/Rear Axle

420522

106H53

73H03

111H01

111H91

Assale posteriore/Rear Axle

103H06

72H13

72H14

410510

Assale anteriore/Front Axle

420521

Assale posteriore/Rear Axle

420522

106H53

Posizione assiale 1/Axle

Position 1

73H03

111H01

111H91


Assale posteriore/Rear Axle

103H06

## ELANTRA Tre volumi (XD)



**ELANTRA Tre volumi (XD)**  
2.0  
Kw 105 - Cv 143  
ccm 1975  
**G4GC**  
ott-03 ->



**ELANTRA Tre volumi (XD)**  
2.0 CRDi  
Kw 83 - Cv 113  
ccm 1991  
**D4EA**  
apr-01 ->



### FILTRI FILTERS

Filtro abitacolo/ Filter, interior air	21HY03	21HY03		
Filtro aria/ Air Filter	20H10	20H10		
Filtro carburante/ Fuel filter	30H22	30H04		
Filtro olio/ Oil Filter	10599	10H04		

### IMP. FRENANTE BRAKES

Cilindretto freno/ Wheel Brake Cylinder	67H13 Sinistra/Left 67H14 Destra/Right	67H13 Sinistra/Left 67H14 Destra/Right		
Disco freno anteriore/ Front Brake Disc	60H08	60H08		
Disco freno posteriore/ Rear Brake Disc	61596	61596		
Ganasce freno/ Brake Shoe Set	55H07	55H07		
Pastiglie freno anteriore/ Front brake Pad Set, disc brake	50H13 50H15	50H13 50H15		
Pastiglie freno posteriore/ Brake Pad Set rear, disc brake	51595	51595		
Pompa Freno/ Master Cylinder, brakes	68H11 Tipo freno/Brake Type Freno a disco/Disc Brake 68H22 Tipo freno/Brake Type Freno a tamburo/Drum Brake	68H11 Tipo freno/Brake Type Freno a disco/Disc Brake 68H22 Tipo freno/Brake Type Freno a tamburo/Drum Brake		
Tamburo freno/ Brake Drum	56H11	56H11		
Tubo freno/ Brake hose		69551 Anteriore Sx/Left Front 69552 Anteriore Dx/Right Front 69553		

### FRIZIONI CLUTCH

Kit frizione/ Clutch Kit		92H35		
Spingidisco frizione/ Clutch Pressure Plate		70H22		
Disco frizione/ Clutch Disc		80H12		
Cuscinetto frizione/ Releaser		90592		
Pompa frizione/ Master Cylinder, clutch		95H08		
Cilindretto Frizione/ Slave Cylinder, clutch	85H01	85H01		


### DISTRIBUZIONE DISTRIBUTION

Kit cinghie distribuzione/ Timing Belt Kit		KJTH08		
Cinghia distribuzione/ Timing Belt		40H08		
Cuscinetto distribuzione/ Tensioner, timing belt		45H23 45H24		
Pompa acqua + Kit cinghie dentate/ Water Pump & Timing Belt Kit		SKJH08		
Galoppino Cinghia Poly-V/ Deflection/Guide Pulley, v-ribbed belt		129H01 129H03 129H05		


### SOSPENSIONI SUSPENSIONS

Braccio oscillante/ Track Control Arm	72H13 72H14	72H13 72H14		
---------------------------------------	----------------	----------------	--	--

## ELANTRA Tre volumi (XD)



**ELANTRA Tre volumi (XD)**  
2.0  
Kw 105 - Cv 143  
ccm 1975  
**G4GC**  
ott-03 ->



**ELANTRA Tre volumi (XD)**  
2.0 CRDi  
Kw 83 - Cv 113  
ccm 1991  
**D4EA**  
apr-01 ->

### **SOSPENSIONI SUSPENSIONS**

Cuscinetti ruota/ Wheel Bearing Kit

410510  
Assale anteriore/Front Axle  
420522

410507  
Assale anteriore/Front Axle  
420525  
Assale posteriore/Rear Axle  
420526

Stabilizzatore, telaio/ Trailing Arm

106H53

106H53  
Posizione assiale 1/Axle  
Position 1

Testina braccio sospensione/  
Support-/Steering Link

73H03

73H03

Testina sterzo/ Tie Rod End

111H01  
111H91  
Assale posteriore/Rear Axle

111H01  
111H91  
Assale posteriore/Rear Axle

Tirante assiale/ Inner Tie Rod

103H06

103H06

### **RAFFREDDAMENTO COOLING**

Pompa acqua/ Water Pump

35H05

35H06

Termostato (TAMA)/ Thermostat (TAMA)

2219

2219

Termostato/ Thermostat

38599

38H06

### **MOTORE ENGINE**

Motore parziale/ Sub-Assembly

104H00

### **IMP. ELETTRICO ELECTRICAL PARTS**

Candeletta/ Glow Plug

01H02

Puleggia alternatore/ Freewheel Clutch,  
alternator

130H01

## GALLOPER I



### GALLOPER I

2.5 TD  
Kw 62 - Cv 84  
ccm 2477

**4D56T**  
ago-91 - lug-98



### GALLOPER I

2.5 TD intercooler  
Kw 70 - Cv 95  
ccm 2477

**4D56T**  
ago-91 - lug-98



### GALLOPER I

3.0 V6  
Kw 104 - Cv 141  
ccm 2972

**6G72**  
ago-91 - lug-98



### FILTRI FILTERS

Filtro aria/ Air Filter	20991	20991	20516
Filtro carburante/ Fuel filter	30502	30502	30518
Filtro olio/ Oil Filter	10505	10505	10599

### IMP. FRENANTE BRAKES

Cilindretto freno/ Wheel Brake Cylinder	67H05 Sinistra/Left	67H05 Sinistra/Left	
	67H06 Destra/Right	67H06 Destra/Right	
Disco freno anteriore/ Front Brake Disc	60520	60520	60520
Ganasce freno/ Brake Shoe Set	55H02	55H02	55H02
Pastiglie freno anteriore/ Front brake Pad Set, disc brake	50H01	50H01	50H01
Pastiglie freno anteriori per elevate prestazioni/ High Performance Brake Pad Set front	001P	001P	001P
Pompa Freno/ Master Cylinder, brakes	68H04	68H04	
Tamburo freno/ Brake Drum	56H00	56H00	

### FRIZIONI CLUTCH

Kit frizione/ Clutch Kit	92511 da anno/From year 11/ 1995 Modello/Model: EXD	92511 da anno/From year 11/ 1995 Modello/Model: EXD	92556
	92598 da anno/From year 9 / 1994 Modello/Model: EXD TCI	92598 da anno/From year 9 / 1994 Modello/Model: EXD TCI	
Spingidisco frizione/ Clutch Pressure Plate	70511 Modello/Model: EXD	70511 da anno/From year 11/ 1995 Modello/Model: EXD	70583
	70584 da anno/From year 9 / 1994 Modello/Model: EXD TCI	70584 da anno/From year 9 / 1994 Modello/Model: EXD TCI	
Disco frizione/ Clutch Disc	80513 da anno/From year 11/ 1995 Modello/Model: EXD	80513 da anno/From year 11/ 1995 Modello/Model: EXD	80582
	80566 da anno/From year 9 / 1994 Modello/Model: EXD TCI	80566 da anno/From year 9 / 1994 Modello/Model: EXD TCI	
Cuscinetto frizione/ Releaser	90505 fino a anno/To year 9 / 1994 Modello/Model: DSL/EXD	90505 fino a anno/To year 9 / 1994 Modello/Model: DSL/EXD	90505
	90594 da anno/From year 9 / 1994 Modello/Model: EXD TCI	90594 da anno/From year 9 / 1994 Modello/Model: EXD TCI	

### DISTRIBUZIONE DISTRIBUTION

Kit cinghie distribuzione/ Timing Belt Kit Cinghia distribuzione/ Timing Belt	KJTM02	KJTM02	
	40587	40587	
	40587G	40587G	
	40588	40588	
Cuscinetto distribuzione/ Tensioner, timing belt	40588G	40588G	
	45500	45500	
	45501	45501	



## GALLOPER I



**GALLOPER I**

2.5 TD  
Kw 62 - Cv 84  
ccm 2477

**4D56T**  
ago-91 - lug-98



**GALLOPER I**

2.5 TD intercooler  
Kw 70 - Cv 95  
ccm 2477

**4D56T**  
ago-91 - lug-98



**GALLOPER I**

3.0 V6  
Kw 104 - Cv 141  
ccm 2972

**6G72**  
ago-91 - lug-98



### SOSPENSIONI SUSPENSIONS

Boccola balestra/ Bushing, leaf spring	GOJ510 GOJ511 GOJ512	GOJ510 GOJ511 GOJ512	GOJ510 GOJ511 GOJ512	
Boccola barra stabilizzatrice/ Bushing, stabilizer	GOJ507 GOJ508 GOJ509 GOJ516 GOJ517 GOJ518 GOJ519 GOJ520 GOJ521 GOJ522 GOJ523 GOJ524 GOJ525 GOJ527	GOJ507 GOJ508 GOJ509 GOJ516 GOJ517 GOJ518 GOJ519 GOJ520 GOJ521 GOJ522 GOJ523 GOJ524 GOJ525 GOJ527	GOJ507 GOJ508 GOJ509 GOJ516 GOJ517 GOJ518 GOJ519 GOJ520 GOJ521 GOJ522 GOJ523 GOJ524 GOJ525 GOJ527	
Cuscinetti ruota/ Wheel Bearing Kit	415005 Assale anteriore/Front Axle 420510 Assale posteriore/Rear Axle	415005 Assale anteriore/Front Axle 420510 Assale posteriore/Rear Axle	415005 Assale anteriore/Front Axle 420510 Assale posteriore/Rear Axle	
Parti in gomma/ GummiParts	GOJ515	GOJ515	GOJ515	
Silentblock trapezio/ Bush, control arm mounting	GOJ504	GOJ504	GOJ504	
Silentblock/ Holder, control arm mounting	GOJ505 GOJ506 GOJ514	GOJ505 GOJ506 GOJ514	GOJ505 GOJ506 GOJ514	
Stabilizzatore, telaio/ Trailing Arm	106528	106528	106528	
Supporto albero cardanico/ Bearing, propshaft centre bearing	GOJ500	GOJ500	GOJ500	
Supporto motore/ Engine Mounting	GOJ501	GOJ501 GOJ502	GOJ501	
Tirante assiale/ Inner Tie Rod	110H52	110H52	110H52	
<b>RAFFREDDAMENTO COOLING</b>				
Pompa acqua/ Water Pump	35506	35506	35521	
Termostato (TAMA)/ Thermostat (TAMA)		2223		
Termostato/ Thermostat	38597	38597 38H01	38596	
Giunto viscosstatico/ Clutch, radiator fan	36H00	36H00	36H01	
<b>MOTORE ENGINE</b>				
Albero a camme/ Camshaft			JMI012 JMI013	
Albero Motore/ Crankshaft			JMI014	
Biella/ Connecting Rod			JMI011	
Monoblocco/ Monobloc	JMI006 fino a anno/To year 12 / 1995	JMI006 fino a anno/To year 12 / 1995		
Motore completo/ Complete Engine	JMI008 JMI008I	JMI008 JMI008I	JMI015	
Motore parziale/ Sub-Assembly	J4D56T1 da anno/From year 1 / 1996 JMI005 fino a anno/To year 12 / 1995	J4D56T1 da anno/From year 1 / 1996 JMI005 fino a anno/To year 12 / 1995		

## GALLOPER I



**GALLOPER I**

2.5 TD  
Kw 62 - Cv 84  
ccm 2477

**4D56T**  
ago-91 - lug-98



**GALLOPER I**

2.5 TD intercooler  
Kw 70 - Cv 95  
ccm 2477


**4D56T**  
ago-91 - lug-98



**GALLOPER I**

3.0 V6  
Kw 104 - Cv 141  
ccm 2972

**6G72**  
ago-91 - lug-98



**MOTORE  
ENGINE**

Motore parziale/ Sub-Assembly

JMI005I  
da anno/From year 1 / 1996  
JMI005IF  
da anno/From year 1 / 1996

JMI005I  
da anno/From year 1 / 1996  
JMI005IF  
da anno/From year 1 / 1996

Pompa manuale filtro gasolio/ Injection System

9DH011

9DH011

Testata/ Cylinder Head

JMI007  
fino a anno/To year 12 / 1995  
JMI007S  
fino a anno/To year 12 / 1995

JMI007  
fino a anno/To year 12 / 1995  
JMI007S  
fino a anno/To year 12 / 1995

JMI009  
fino a anno/To year 12 / 1992  
JMI010  
da anno/From year 1 / 1993

JMI017  
JMI018

**IMP. ELETTRICO  
ELECTRICAL PARTS**

Candeletta/ Glow Plug

01598

01598

## GALLOPER II (JK-01)



**GALLOPER II (JK-01)**

2.5 TCi D  
Kw 77 - Cv 105  
ccm 2476

**D4BH**  
ago-98 ->



**GALLOPER II (JK-01)**

2.5 TD  
Kw 65 - Cv 88  
ccm 2476

**D4BA**  
ago-98 ->



**GALLOPER II (JK-01)**

2.5 TD intercooler  
Kw 73 - Cv 99  
ccm 2476

**D4BH**  
ago-98 ->



**GALLOPER II (JK-01)**

3.0 V6  
Kw 104 - Cv 141  
ccm 2972

**G6AT**  
ago-98 ->



### FILTRI FILTERS

Filtro aria/ Air Filter	20991	20991	20991	20516
Filtro carburante/ Fuel filter	30502	30502	30502	30518
Filtro olio/ Oil Filter	10505	10505	10505	10599



### IMP. FRENANTE BRAKES

Cilindretto freno/ Wheel Brake Cylinder	67H05	67H05	67H05	
Disco freno anteriore/ Front Brake Disc	60H02	60H02	60H02	60520
	60H20	60H20	60H20	60H02
Ganasce freno/ Brake Shoe Set	55H02	55H02	55H02	55H02
Pastiglie freno anteriore/ Front brake Pad Set, disc brake	50H01	50H01	50H01	50H01
Pastiglie freno anteriori per elevate prestazioni/ High Performance Brake Pad Set front	001P	001P	001P	001P
Pompa Freno/ Master Cylinder, brakes	68H00	68H00	68H00	
		68H04	68H04	
Tamburo freno/ Brake Drum	56H03	56H00	56H00	
	56H07	56H03	56H03	
		56H07	56H07	
Tubo freno/ Brake hose	69554	69554	69554	
	Anteriore Sx/Left Front fino a anno/To year 6 / 2003	Anteriore Sx/Left Front fino a anno/To year 6 / 2003	Anteriore Sx/Left Front fino a anno/To year 6 / 2003	
	69555	69555	69555	
	Anteriore Dx/Right Front fino a anno/To year 6 / 2003	Anteriore Dx/Right Front fino a anno/To year 6 / 2003	Anteriore Dx/Right Front fino a anno/To year 6 / 2003	
	69H08	69H08	69H08	
	Posteriore/Rear fino a anno/To year 6 / 2003	Posteriore/Rear fino a anno/To year 6 / 2003	Posteriore/Rear fino a anno/To year 6 / 2003	



### FRIZIONI CLUTCH

Kit frizione/ Clutch Kit	92511	92511	92511	925003
	92598	92598	92598	
Spingidisco frizione/ Clutch Pressure Plate	70511	70511	70511	70583
			Modello/Model: EXD	
Disco frizione/ Clutch Disc	80513	80513	80513	80582
			Modello/Model: EXD	
Cuscinetto frizione/ Releaser	90505	90505	90505	90507
			Modello/Model: EXD	
Pompa frizione/ Master Cylinder, clutch	95H00	95H00	95H00	95H00
Cilindretto Frizione/ Slave Cylinder, clutch	85H00	85H00	85H00	85H00



### DISTRIBUZIONE DISTRIBUTION

Kit cinghie distribuzione/ Timing Belt Kit	KJTM02	KJTM02	KJTM02	KJT525
Cinghia distribuzione/ Timing Belt	40587	40587	40587	40525
	40587G	40587G	40587G	
	40588	40588	40588	
	40588G	40588G	40588G	
Cuscinetto distribuzione/ Tensioner, timing belt	45500	45500	45500	45509
	45501	45501	45501	45523
				Gruppi azionati/Driven Units Aggr. condotti: Alternatore/Driven unit: alternator
Cinghia Poly-V/ V-Ribbed Belts			96105	96134
Cinghia servizi/ V-Belt		94H05	94H05	



## GALLOPER II (JK-01)



**GALLOPER II (JK-01)**

2.5 TCi D  
Kw 77 - Cv 105  
ccm 2476

**D4BH**  
ago-98 ->



**GALLOPER II (JK-01)**

2.5 TD  
Kw 65 - Cv 88  
ccm 2476

**D4BA**  
ago-98 ->



**GALLOPER II (JK-01)**

2.5 TD intercooler  
Kw 73 - Cv 99  
ccm 2476

**D4BH**  
ago-98 ->



**GALLOPER II (JK-01)**

3.0 V6  
Kw 104 - Cv 141  
ccm 2972

**G6AT**  
ago-98 ->



### SOSPENSIONI SUSPENSIONS

Tirante assiale/ Inner Tie Rod	110H52	110H52	110H52	110H52
--------------------------------	--------	--------	--------	--------



### RAFFREDDAMENTO COOLING

Pompa acqua/ Water Pump	35529	35529	35529	35521
Termostato (TAMA)/ Thermostat (TAMA)		2223		
Termostato/ Thermostat	38597		38597	38596
		38597		38H09
		38H01		
Giunto viscostatico/ Clutch, radiator fan	36H01	36H01	36H01	
	36H04	36H04	36H04	
	da anno/From year 1 / 2000	da anno/From year 1 / 2000	da anno/From year 1 / 2000	
Tappo, Radiatore/ Radiator Cap	3C19			



### MOTORE ENGINE

Albero a camme/ Camshaft			JMI022	JMI012
				JMI013
Albero Motore/ Crankshaft		JMI004	JMI004	JMI014
Biella/ Connecting Rod		JMI002	JMI002	JMI011
Bilancieri Valvole/ Balances Valves	7MI003		7MI002	
			7MI003	
Boccola Biella/ Piston pin bushings			81802J	
			81802J2	
			81802J5	
Bronzina Banco/ Main bearings			61131A	
			61131A2	
			61131A5	
Bronzina di biella/ Big End Bearings			21131A	
			21131A2	
			21131A5	
Bullone testata/ Cylinder Head Bolt	115500	115500	115500	115500
Canna del cilindro/ Cylinder Sleeve			500	
Collettore d'aspirazione/ Intake Manifold, air supply	03H01	03H01	03H01	
Fascia elastica/ Piston Ring			441324	941306
			441324M	941306M
Guarnizione Coperchio punterie/ Gasket, rocker cover		47508	47508	
Kit completo guarnizioni, Motore/ Full Gasket Set, engine		49537	49537	
Kit guarnizioni, Testata/ Gasket Set, cylinder head		48537	48537	
Kit Pistoni/ Kit Piston		9518	9518	
		9518M	9518M	
Monoblocco/ Monobloc			JMI006	
Motore completo/ Complete Engine	JMI008	JMI008	JMI008	JMI015
	JMI008I	JMI008I	JMI008I	
Motore parziale/ Sub-Assembly		J4D56TI	J4D56TI	
		JMI005I	JMI005I	
		JMI005IF	JMI005IF	
Pompa manuale filtro gasolio/ Injection System	9DH011	9DH011	9DH011	
Pompa olio/ Oil Pump		JOLIO	JOLIO	
Testata/ Cylinder Head		JMI001	JMI019	JMI010
		JMI001S	JMI019S	JMI017
			JMI021	JMI018
			JMI021S	

## GALLOPER II (JK-01)



**GALLOPER II (JK-01)**

2.5 TCi D  
Kw 77 - Cv 105  
ccm 2476

**D4BH**  
ago-98 ->



**GALLOPER II (JK-01)**

2.5 TD  
Kw 65 - Cv 88  
ccm 2476

**D4BA**  
ago-98 ->



**GALLOPER II (JK-01)**

2.5 TD intercooler  
Kw 73 - Cv 99  
ccm 2476

**D4BH**  
ago-98 ->



**GALLOPER II (JK-01)**

3.0 V6  
Kw 104 - Cv 141  
ccm 2972

**G6AT**  
ago-98 ->

### MOTORE ENGINE

Turbina/ Turbine

Valvola aspirazione/ Inlet Valve

Valvola scarico/ Exhaust Valve

JTURB1

5H00

5H01

JTURB1

5H00

5MI002

5H01

5MI003

### IMP. ELETTRICO ELECTRICAL PARTS

Alternatore/ Alternator

Candeletta/ Glow Plug

Motorino d'avviamento/ Starter

Regolatore alternatore/ Regulator,  
alternator

2C981

2C983

01598

3C959

2C981

2C983

01598

3C959

77508

2C981

2C983

01598

3C959

77508

2C347

### GIUNTI E CUFFIE JOINTS AND BOOTS

Cuffia giunto omocinetico/ Bellow, drive  
shaft

Crociera albero trasmissione/ Joint,  
propeller shaft

63081

Sul lato del  
cambio/Transmission End

63082

Lato ruota/Wheel Side

63246

Lato ruota/Wheel Side

63264

Sul lato del  
cambio/Transmission End

66H00

Assale posteriore/Rear Axle

66H01

Assale anteriore/Front Axle

63081

Sul lato del  
cambio/Transmission End

63082

Lato ruota/Wheel Side

63246

Lato ruota/Wheel Side

63264

Sul lato del  
cambio/Transmission End

66H00

Assale posteriore/Rear Axle

66H01

Assale anteriore/Front Axle

63081

Sul lato del  
cambio/Transmission End

63082

Lato ruota/Wheel Side

63246

Lato ruota/Wheel Side

63264

Sul lato del  
cambio/Transmission End

66H00

Assale posteriore/Rear Axle

66H01

Assale anteriore/Front Axle

63081

Sul lato del  
cambio/Transmission End

63082

Lato ruota/Wheel Side

63246

Lato ruota/Wheel Side

63264

Sul lato del  
cambio/Transmission End

66H00

Assale posteriore/Rear Axle

66H01

Assale anteriore/Front Axle

## GENESIS COUPE



### GENESIS COUPE

2.0 Turbo Sport  
Kw 157 - Cv 213  
ccm 1998

dic-10 ->



### FILTRI FILTERS

Filtro abitacolo/ Filter, interior air  
Filtro olio/ Oil Filter

21H11  
10599

## GETZ (TB)



GETZ (TB)

1.1  
Kw 46 - Cv 63  
ccm 1086

**G4HD**  
set-02 ->



GETZ (TB)

1.1  
Kw 49 - Cv 67  
ccm 1086

set-05 ->



GETZ (TB)

1.3  
Kw 60 - Cv 82  
ccm 1341

**G4E-A**  
set-02 ->



GETZ (TB)

1.3  
Kw 63 - Cv 86  
ccm 1341

**G4E-A**  
set-03 ->

### FILTRI FILTERS

Filtro abitacolo/ Filter, interior air	21HY05	21HY05	21HY05	21HY05
Filtro aria/ Air Filter	20H08	20H08	20H08	20H08
Filtro carburante/ Fuel filter	30594	30594	30594	30594
Filtro olio/ Oil Filter	10593	10593	10599	10599

### IMP. FRENANTE BRAKES

Cilindretto freno/ Wheel Brake Cylinder	67H01 Sinistra/Left 67H02 Destra/Right	67H01 Sinistra/Left 67H02 Destra/Right	67H01 Sinistra/Left 67H02 Destra/Right	67H01 Sinistra/Left 67H02 Destra/Right
Disco freno anteriore/ Front Brake Disc	60H10 60H11	60H10 60H11	60H10 60H11	60H11
Disco freno posteriore/ Rear Brake Disc	61H01			61H01
Ganasce freno/ Brake Shoe Set	55H05 55H06	55H05 55H06	55H05 55H06	55H06
Pastiglie freno anteriore/ Front brake Pad Set, disc brake	50339	50339	50339	50339
Pompa Freno/ Master Cylinder, brakes	68H12 68H13	68H12 68H13	68H12 68H13	68H12 68H13
Tamburo freno/ Brake Drum	56H08 56H09	56H08 56H09	56H08 56H09	56H08 56H09
Tubo freno/ Brake hose	69H11 Posteriore Dx/Right Rear 69H12 Posteriore Sx/Left Rear	69H11 Posteriore Dx/Right Rear 69H12 Posteriore Sx/Left Rear		

### FRIZIONI CLUTCH

Kit frizione/ Clutch Kit	92H25	92H25	92H26	92H26
Spingidisco frizione/ Clutch Pressure Plate	70H09	70H09	70H10	70H10
Disco frizione/ Clutch Disc	80H09	80H09	80H10	80H10
Cuscinetto frizione/ Releaser	90595	90595	90592 da anno/From year 7 / 2003 fino a anno/To year 8 / 2005 90595 fino a anno/To year 6 / 2003	90592 fino a anno/To year 8 / 2005 90595
Pompa frizione/ Master Cylinder, clutch	95H07	95H07	95H07	95H07
Cilindretto Frizione/ Slave Cylinder, clutch	85H06	85H06	85585	85585

### DISTRIBUZIONE DISTRIBUTION

Kit cinghie distribuzione/ Timing Belt Kit	KJT571	KJT571	KJTH14	KJTH14
Cinghia distribuzione/ Timing Belt	40571	40571	40H14	40H14
Cuscinetto distribuzione/ Tensioner, timing belt	45H08	45H08	45H01	45H01
Cinghia Poly-V/ V-Ribbed Belts	4PK675 Info : AC 4PK750 Info : PS 4PK765 Info : ALT fino a anno/To year 8 / 2005	96588	4PK615 Info : PS 4PK850 Info : AC 4PK895 Info : ALT	96H12 96H24 Gruppi azionati/Driven Units Aggr. condotti: Servopompa/Driven unit: power-steering pump 96H25 Gruppi azionati/Driven Units Aggr. condotti: Alternatore/Driven unit: alternator



## GETZ (TB)



GETZ (TB)

1.1  
Kw 46 - Cv 63  
ccm 1086

**G4HD**  
set-02 ->



GETZ (TB)

1.1  
Kw 49 - Cv 67  
ccm 1086

set-05 ->



GETZ (TB)

1.3  
Kw 60 - Cv 82  
ccm 1341

**G4E-A**  
set-02 ->



GETZ (TB)

1.3  
Kw 63 - Cv 86  
ccm 1341

**G4E-A**  
set-03 ->



### DISTRIBUZIONE DISTRIBUTION

Cinghia Poly-V/ V-Ribbed Belts

4PK780  
Info : ALT  
da anno/From year 8 / 2005

96588

96590

96850

Info : AC

96H12

96H24

Gruppi azionati/Driven Units

Aggr. condotti:

Servopompa/Driven unit:

power-steering pump

96H25

Gruppi azionati/Driven Units

Aggr. condotti:

Alternatore/Driven unit:

alternator



### SOSPENSIONI SUSPENSIONS

Braccio oscillante/ Track Control Arm

72H19

72H20

72H19

72H20

72H19

72H20

72H19

72H20

Cuscinetti ruota/ Wheel Bearing Kit

410511

Assale anteriore/Front Axle

420527

Assale posteriore/Rear Axle

420528

410511

Assale anteriore/Front Axle

420528

Assale posteriore/Rear Axle

420528

410511

Assale anteriore/Front Axle

420527

Assale posteriore/Rear Axle

420528

410511

Assale anteriore/Front Axle

420527

Assale posteriore/Rear Axle

420528

Silentblock/ Holder, control arm mounting

GOJH11

GOJH12

GOJH11

GOJH12

GOJH11

GOJH12

GOJH11

GOJH12

Stabilizzatore, telaio/ Trailing Arm

106H10

106H11

106H10

106H11

106H10

106H11

106H10

106H11

Testina braccio sospensione/  
Support-/Steering Link

73H03

73H03

73H03

73H03

Testina sterzo/ Tie Rod End

111H05

111H05

111H05

111H05

Tirante assiale/ Inner Tie Rod

103H07

103H07

103H07

103H07



### RAFFREDDAMENTO COOLING

Pompa acqua/ Water Pump

35H01

35504

35504

Termostato (TAMA)/ Thermostat (TAMA)

2272

2221

2221

Termostato/ Thermostat

38H04

38H04

38H03

38H03



### MOTORE ENGINE

Puleggia cinghia, Albero a gomito/ Belt  
Pulley, crankshaft

122H00

122H00



### IMP. ELETTRICO ELECTRICAL PARTS

Alternatore/ Alternator

2C390

2C390

2C966

2C966

Motorino d'avviamento/ Starter

3C963

3C963

3C963

3C963

Serie cavi candela/ Ignition Cable Kit

JH00

JH05

C505



### GIUNTI E CUFFIE JOINTS AND BOOTS

Cuffia giunto omocinetico/ Bellow, drive  
shaft

63269

Sul lato del  
cambio/Transmission End

63003

Lato ruota/Wheel Side

63003

Lato ruota/Wheel Side

## GETZ (TB)



GETZ (TB)

1.1  
Kw 46 - Cv 63  
ccm 1086

**G4HD**  
set-02 ->



GETZ (TB)

1.1  
Kw 49 - Cv 67  
ccm 1086

set-05 ->



GETZ (TB)

1.3  
Kw 60 - Cv 82  
ccm 1341

**G4E-A**  
set-02 ->



GETZ (TB)

1.3  
Kw 63 - Cv 86  
ccm 1341

**G4E-A**  
set-03 ->



### GIUNTI E CUFFIE JOINTS AND BOOTS

Cuffia giunto omocinetico/ Bellow, drive shaft

63268  
Sul lato del  
cambio/Transmission End

63268  
Sul lato del  
cambio/Transmission End

63269  
Sul lato del  
cambio/Transmission End

63269  
Sul lato del  
cambio/Transmission End

## GETZ (TB)



GETZ (TB)

1.4  
Kw 71 - Cv 97  
ccm 1399  
**G4EE**  
ago-05 ->



GETZ (TB)

1.5  
Kw 73 - Cv 99  
ccm 1495  
**G4ER**  
ago-02 - lug-05



GETZ (TB)

1.5 CRDi  
Kw 60 - Cv 82  
ccm 1493  
**D3-EA**  
mar-03 ->



GETZ (TB)

1.5 CRDi  
Kw 65 - Cv 88  
ccm 1493  
ago-05 ->

### FILTRI FILTERS

Filtro abitacolo/ Filter, interior air	21HY05		21HY05	21HY05
Filtro aria/ Air Filter	20H08		20H09	20H09
Filtro carburante/ Fuel filter	30594		30H03	30H03
			30H05	30H05
Filtro olio/ Oil Filter	10599		1ECO045 da anno/From year 11/ 2004	1ECO045
			10H03 fino a anno/To year 10/ 2004	

### IMP. FRENANTE BRAKES

Cilindretto freno/ Wheel Brake Cylinder			67H01 Sinistra/Left	67H01 Sinistra/Left
			67H02 Destra/Right	67H02 Destra/Right
Disco freno anteriore/ Front Brake Disc	60H10		60H10	60H10
	60H11		60H11	60H11
Disco freno posteriore/ Rear Brake Disc	61H01		61H01	61H01
Ganasce freno/ Brake Shoe Set	55H06		55H06	55H06
Pastiglie freno anteriore/ Front brake Pad Set, disc brake	50339		50339	50339
Pastiglie freno posteriore/ Brake Pad Set rear, disc brake	51H04			51H04
Pompa Freno/ Master Cylinder, brakes			68H23	68H23
Tamburo freno/ Brake Drum	56H09		56H08	56H08

### FRIZIONI CLUTCH

Kit frizione/ Clutch Kit	92H04		92H17	92K34
Spingidisco frizione/ Clutch Pressure Plate	70595		70H06	70H06
Disco frizione/ Clutch Disc	80575		80H06	80K14
Cuscinetto frizione/ Releaser	90595		90592	90K11
Pompa frizione/ Master Cylinder, clutch			95H05	95H05

### DISTRIBUZIONE DISTRIBUTION

Kit cinghie distribuzione/ Timing Belt Kit			KJTH08	KJTH08
Cinghia distribuzione/ Timing Belt			40H08	40H08
Cuscinetto distribuzione/ Tensioner, timing belt	45999		45H23	45H23
	45H18		45H24	45H24
Pompa acqua + Kit cinghie dentate/ Water Pump & Timing Belt Kit			SKJH08	SKJH08
Cinghia Poly-V/ V-Ribbed Belts	4PK820 Info : AC		6PK1395 Info : ALT	6PK1395 Info : ALT
	4PK845 Info : ALT		6PK1440 Info : ALT/PS	
Cinghia servizi/ V-Belt	13X670 Info : PS			
Galoppino Cinghia Poly-V/ Deflection/Guide Pulley, v-ribbed belt			129H01	129H06
			129H03	
			129H05	

### SOSPENSIONI SUSPENSIONS

Braccio oscillante/ Track Control Arm	72H19		72H19	72H19
	72H20		72H20	72H20

## GETZ (TB)



GETZ (TB)

1.4  
Kw 71 - Cv 97  
ccm 1399

**G4EE**  
ago-05 ->



GETZ (TB)

1.5  
Kw 73 - Cv 99  
ccm 1495

**G4ER**  
ago-02 - lug-05



GETZ (TB)

1.5 CRDi  
Kw 60 - Cv 82  
ccm 1493

**D3-EA**  
mar-03 ->



GETZ (TB)

1.5 CRDi  
Kw 65 - Cv 88  
ccm 1493

ago-05 ->



### SOSPENSIONI SUSPENSIONS

Cuscinetti ruota/ Wheel Bearing Kit	410511 Assale anteriore/Front Axle 420528 Assale posteriore/Rear Axle	410511 Assale anteriore/Front Axle 420528 Assale posteriore/Rear Axle	410511 Assale anteriore/Front Axle 420527 Assale posteriore/Rear Axle 420528	410511 Assale anteriore/Front Axle 420528 Assale posteriore/Rear Axle
Silentblock/ Holder, control arm mounting	GOJH11 GOJH12		GOJH11 GOJH12	GOJH11 GOJH12
Stabilizzatore, telaio/ Trailing Arm	106H10 106H11		106H10 106H11	106H10 106H11 106H11
Testina braccio sospensione/ Support-/Steering Link	73H03		73H03	73H03
Testina sterzo/ Tie Rod End	111H05		111H05	111H05
Tirante assiale/ Inner Tie Rod	103H07		103H07	103H07



### RAFFREDDAMENTO COOLING

Pompa acqua/ Water Pump	35H09		35H06	35K16
Termostato (TAMA)/ Thermostat (TAMA)			2219	
Termostato/ Thermostat			38H06	38H06



### MOTORE ENGINE

Puleggia cinghia, Albero a gomito/ Belt Pulley, crankshaft	122H01		122H07	122K10
--	--------	--	--------	--------



### IMP. ELETTRICO ELECTRICAL PARTS

Alternatore/ Alternator	2C966		2C391 2C398	2C391 2C398
Candeletta/ Glow Plug			01H02	01H02
Motorino d'avviamento/ Starter	3C149		3C145 3M946	3C145 3M946
Puleggia alternatore/ Freewheel Clutch, alternator			130H00	



### GIUNTI E CUFFIE JOINTS AND BOOTS

Cuffia giunto omocinetico/ Bellow, drive shaft			63250 Lato ruota/Wheel Side 63268 Sul lato del cambio/Transmission End	63250 Lato ruota/Wheel Side
--	--	--	--	--------------------------------

## GETZ (TB)



GETZ (TB)

1.5 CRDi GLS  
Kw 81 - Cv 110  
ccm 1493

**D4FA**  
ago-05 ->



GETZ (TB)

1.5 CRDi GLS  
Kw 75 - Cv 102  
ccm 1493

**D4FA**  
lug-04 - ago-05



GETZ (TB)

1.6  
Kw 77 - Cv 105  
ccm 1599

**G4ED-G**  
set-02 ->



GETZ (TB)

1.6  
Kw 78 - Cv 106  
ccm 1599

**G4ED-G**  
ago-05 ->



### FILTRI FILTERS

Filtro abitacolo/ Filter, interior air	21HY05	21HY05	21HY05	
Filtro aria/ Air Filter	20H09	20H09	20H08	
Filtro carburante/ Fuel filter	30H03	30H03	30H06	
Filtro olio/ Oil Filter	30H05	30H05		
	1ECO045		10599	



### IMP. FRENANTE BRAKES

Cilindretto freno/ Wheel Brake Cylinder			67H01 Sinistra/Left 67H02 Destra/Right	
Disco freno anteriore/ Front Brake Disc	60H11		60H10 60H11	
Disco freno posteriore/ Rear Brake Disc	61H01		61H01	
Ganasce freno/ Brake Shoe Set	55H06		55H05 55H06	
Pastiglie freno anteriore/ Front brake Pad Set, disc brake	50339		50339	
Pastiglie freno posteriore/ Brake Pad Set rear, disc brake	51H04			
Pompa Freno/ Master Cylinder, brakes			68H12 68H13	
Tamburo freno/ Brake Drum	56H09		56H08 56H09	



### FRIZIONI CLUTCH

Kit frizione/ Clutch Kit	92K34		92H27 fino a anno/To year 7 / 2003 92H43 da anno/From year 7 / 2003 fino a anno/To year 8 / 2005	
Spingidisco frizione/ Clutch Pressure Plate	70K11		70H11	
Disco frizione/ Clutch Disc	80K14		80H11	
Cuscinetto frizione/ Releaser	90K11		90592 da anno/From year 7 / 2003 fino a anno/To year 8 / 2005 90595 fino a anno/To year 6 / 2003	
Pompa frizione/ Master Cylinder, clutch			95H07	
Cilindretto Frizione/ Slave Cylinder, clutch			85585	



### DISTRIBUZIONE DISTRIBUTION

Kit cinghie distribuzione/ Timing Belt Kit			KJTH07B	
Cinghia distribuzione/ Timing Belt			40H07	
Cuscinetto distribuzione/ Tensioner, timing belt			45H01	
			45H02	
Cinghia Poly-V/ V-Ribbed Belts			4PK820 Info : AC 4PK845 Info : ALT	
			96820	
			96H11	
Cinghia servizi/ V-Belt			13X670 Info : PS	

## GETZ (TB)



GETZ (TB)

1.5 CRDi GLS  
Kw 81 - Cv 110  
ccm 1493

**D4FA**  
ago-05 ->



GETZ (TB)

1.5 CRDi GLS  
Kw 75 - Cv 102  
ccm 1493

**D4FA**  
lug-04 - ago-05



GETZ (TB)

1.6  
Kw 77 - Cv 105  
ccm 1599

**G4ED-G**  
set-02 ->



GETZ (TB)

1.6  
Kw 78 - Cv 106  
ccm 1599

**G4ED-G**  
ago-05 ->

### **DISTRIBUZIONE** **DISTRIBUTION**

Galoppino Cinghia Poly-V/  
Deflection/Guide Pulley, v-ribbed belt

129H06

129H05

Tenditore, Cinghia Poly-V/  
Tensioner Lever, v-ribbed belt

128H00

### **SOSPENSIONI** **SUSPENSIONS**

Braccio oscillante/ Track Control Arm

72H19

72H19

72H19

72H20

72H20

72H20

Cuscinetti ruota/ Wheel Bearing Kit

410511

410511

410511

410511

Assale anteriore/Front Axle

Assale anteriore/Front Axle

Assale anteriore/Front Axle

Assale anteriore/Front Axle

420528

420528

420527

420528

Assale posteriore/Rear Axle

Assale posteriore/Rear Axle

Assale posteriore/Rear Axle

Assale posteriore/Rear Axle

420528

420528

Silentblock/ Holder, control arm mounting

GOJH11

GOJH11

GOJH11

GOJH12

GOJH12

GOJH12

Stabilizzatore, telaio/ Trailing Arm

106H10

106H10

106H10

106H11

106H11

106H11

Testina braccio sospensione/  
Support-/Steering Link

73H03

73H03

73H03

Testina sterzo/ Tie Rod End

111H05

111H05

111H05

Tirante assiale/ Inner Tie Rod

103H07

103H07

103H07

### **RAFFREDDAMENTO** **COOLING**

Pompa acqua/ Water Pump

35K16

35H09

Termostato (TAMA)/ Thermostat (TAMA)

2219

Termostato/ Thermostat

38599

### **MOTORE** **ENGINE**

Puleggia cinghia, Albero a gomito/ Belt  
Pulley, crankshaft

122H01

### **IMP. ELETTRICO** **ELECTRICAL PARTS**

Alternatore/ Alternator

2C966

Candeletta/ Glow Plug

01K03

Motorino d'avviamento/ Starter

3C149

Puleggia alternatore/ Freewheel Clutch,  
alternator

130H00

### **GIUNTI E CUFFIE** **JOINTS AND BOOTS**








Cuffia giunto omocinetico/ Bellow, drive  
shaft

63003

Lato ruota/Wheel Side

63269

Sul lato del  
cambio/Transmission End

<h2>H-1</h2>	 <b>H-1</b> 2.5 CRDi Kw 125 - Cv 170 ccm 2497 <b>D4CB</b> feb-08 ->	 <b>H-1 Pianale piatto/Telaio</b> 2.5 CRDi Kw 103 - Cv 140 ccm 2497 dic-02 ->		
 <b>FILTRI FILTERS</b>				
Filtro aria/ Air Filter	20H22	20H22		
Filtro carburante/ Fuel filter	30H11	30H11		
Filtro olio/ Oil Filter	10K06	10K06		
 <b>IMP. FRENAnte BRAKES</b>				
Ganasce freno/ Brake Shoe Set		55H11		
Pastiglie freno anteriore/ Front brake Pad Set, disc brake	50K19	50K19		
Pastiglie freno posteriore/ Brake Pad Set rear, disc brake	51K07	51K07		
 <b>DISTRIBUZIONE DISTRIBUTION</b>				
Cinghia Poly-V/ V-Ribbed Belts		7PK1735 Info : ALT		
 <b>SOSPENSIONI SUSPENSIONS</b>				
Cuscinetti ruota/ Wheel Bearing Kit		415006 Assale anteriore/Front Axle 420508 Assale posteriore/Rear Axle		
 <b>RAFFREDDAMENTO COOLING</b>				
Pompa acqua/ Water Pump	35K14			
Termostato (TAMA)/ Thermostat (TAMA)	2223			
Termostato/ Thermostat	38H01			

## H-1/H-200 Furgonato



H-1/H-200 Furgonato

2.4  
Kw 82 - Cv 111  
ccm 2351

**G4CS**  
mar-00 ->



H-1/H-200 Furgonato

2.4  
Kw 107 - Cv 145  
ccm 2351

nov-01 ->



H-1/H-200 Furgonato

2.5 CRDi  
Kw 103 - Cv 140  
ccm 2497

**D4CB**  
ago-03 ->



H-1/H-200 Furgonato

2.5 CRDi  
Kw 81 - Cv 110  
ccm 2497

gen-07 ->



### FILTRI FILTERS

Filtro abitacolo/ Filter, interior air	21HY07		21HY07	
Filtro aria/ Air Filter	20516		20H01	
Filtro carburante/ Fuel filter	30247		30H03	
			30H05	
Filtro olio/ Oil Filter	10599		10K06	



### IMP. FRENANTE BRAKES

Cilindretto freno/ Wheel Brake Cylinder			67H07 Sinistra/Left	
			67H08 Destra/Right	
Disco freno anteriore/ Front Brake Disc	60H03		60H03 fino a anno/To year 8 / 2004	
			60H14 da anno/From year 9 / 2004	
Ganasce freno/ Brake Shoe Set	55H02		55H02	
Pastiglie freno anteriore/ Front brake Pad Set, disc brake	50H02		50H05	50K19
Pastiglie freno posteriore/ Brake Pad Set rear, disc brake				51K07
Pompa Freno/ Master Cylinder, brakes			68H05	
			68H25	
Tamburo freno/ Brake Drum	56H03		56H03	



### FRIZIONI CLUTCH

Kit frizione/ Clutch Kit			92K23	
Spingidisco frizione/ Clutch Pressure Plate			70K13	
Pompa frizione/ Master Cylinder, clutch	95H02			
Cilindretto Frizione/ Slave Cylinder, clutch	85H02			



### DISTRIBUZIONE DISTRIBUTION

Cinghia Poly-V/ V-Ribbed Belts			7PK1735 Info : ALT	
Cinghia servizi/ V-Belt	94596			
	94988			
Galoppino Cinghia Poly-V/ Deflection/Guide Pulley, v-ribbed belt			129K03	
Tenditore, Cinghia Poly-V/ Tensioner Lever, v-ribbed belt			128K01	



### SOSPENSIONI SUSPENSIONS

Braccio oscillante/ Track Control Arm	72120			
	72121			
	72132			
Cuscinetti ruota/ Wheel Bearing Kit	415006 Assale anteriore/Front Axle	415006 Assale anteriore/Front Axle	415006 Assale anteriore/Front Axle	415006 Assale anteriore/Front Axle
	420508 Assale posteriore/Rear Axle	420508 Assale posteriore/Rear Axle	420508 Assale posteriore/Rear Axle	420508 Assale posteriore/Rear Axle
Silentblock/ Holder, control arm mounting	GOJ154			
Stabilizzatore, telaio/ Trailing Arm	106H19		106H12	
	106H12		106H58	
	106H58			
Testina braccio sospensione/ Support-/Steering Link	73116		53H66	
	73121		53H77	



## H-1/H-200 Furgonato



H-1/H-200 Furgonato

2.4  
Kw 82 - Cv 111  
ccm 2351

**G4CS**  
mar-00 ->



H-1/H-200 Furgonato

2.4  
Kw 107 - Cv 145  
ccm 2351

nov-01 ->



H-1/H-200 Furgonato

2.5 CRDi  
Kw 103 - Cv 140  
ccm 2497

**D4CB**  
ago-03 ->



H-1/H-200 Furgonato

2.5 CRDi  
Kw 81 - Cv 110  
ccm 2497

gen-07 ->



### SOSPENSIONI SUSPENSIONS

Testina braccio sospensione/  
Support-/Steering Link

53H66

53H77

Testina sterzo/ Tie Rod End

1111000

1111001

111515

111H59

111515

Tirante assiale/ Inner Tie Rod

103117

103H08

103H08



### RAFFREDDAMENTO COOLING

Pompa acqua/ Water Pump

35511

35K14

Termostato (TAMA)/ Thermostat (TAMA)

2223

Termostato/ Thermostat

38600

38597

38H01

Giunto viscostatico/ Clutch, radiator fan

36H05



### MOTORE ENGINE

Albero a camme/ Camshaft

JMI013

Albero Motore/ Crankshaft

JMI014



### IMP. ELETTRICO ELECTRICAL PARTS

Candeletta/ Glow Plug

01H03



### GIUNTI E CUFFIE JOINTS AND BOOTS

Cuffia giunto omocinetico/ Bellow, drive shaft

63247

Lato ruota/Wheel Side

63247

Lato ruota/Wheel Side

## H-1/H-200 Furgonato



H-1/H-200 Furgonato

2.5 TD  
Kw 59 - Cv 80  
ccm 2476

**D4BF**  
mar-00 - set-00



H-1/H-200 Furgonato

2.5 TD  
Kw 73 - Cv 99  
ccm 2476

**D4BH**  
mar-00 ->



H-1/H-200 Furgonato

2.5 TD  
Kw 74 - Cv 101  
ccm 2476

**D4BH**  
ott-01 ->



H-1/H-200 Furgonato

2.6 CRDi  
Kw 79 - Cv 107  
ccm 2605

ago-05 ->



### FILTRI FILTERS

Filtro abitacolo/ Filter, interior air	21HY07	21HY07	21HY07	
Filtro aria/ Air Filter	20H01	20H01	20H01	
Filtro carburante/ Fuel filter	30502	30502 fino a anno/To year 8 / 2004	30502 fino a anno/To year 8 / 2004	
			30H03 da anno/From year 9 / 2004	
			30H05 da anno/From year 9 / 2004	
Filtro olio/ Oil Filter	10505	10505	10505	



### IMP. FRENANTE BRAKES

Cilindretto freno/ Wheel Brake Cylinder	67H07 Sinistra/Left	67H07 Sinistra/Left	67H07 Sinistra/Left	
	67H08 Destra/Right	67H08 Destra/Right	67H08 Destra/Right	
Disco freno anteriore/ Front Brake Disc	60H03	60H03 fino a anno/To year 8 / 2004	60H03 fino a anno/To year 8 / 2004	
		60H14 da anno/From year 9 / 2004	60H14 da anno/From year 9 / 2004	
Ganasce freno/ Brake Shoe Set	55H02	55H02	55H02	
Pastiglie freno anteriore/ Front brake Pad Set, disc brake	50H02	50H02 fino a anno/To year 9 / 2002	50H02 fino a anno/To year 9 / 2002	
		50H05 da anno/From year 10 / 2002	50H05 da anno/From year 10 / 2002	
Pompa Freno/ Master Cylinder, brakes	68H05 68H25	68H05 68H25	68H05 68H25	
Tamburo freno/ Brake Drum	56H03	56H03	56H03	



### FRIZIONI CLUTCH

Kit frizione/ Clutch Kit	92H31	92K26	92H31	
Spingidisco frizione/ Clutch Pressure Plate	70H00	70H00	70H00	
Disco frizione/ Clutch Disc	80H00	80H00	80H00	
Cuscinetto frizione/ Releaser	90505	90K05	90505	
Pompa frizione/ Master Cylinder, clutch	95H02	95H02	95H02	
Cilindretto Frizione/ Slave Cylinder, clutch	85H02	85H02	85H02	



### DISTRIBUZIONE DISTRIBUTION

Kit cinghie distribuzione/ Timing Belt Kit Cinghia distribuzione/ Timing Belt	KJTM02	KJTM02	KJTM02	
	40587	40587	40587	
	40587G	40587G	40587G	
	40588	40588	40588	
Cuscinetto distribuzione/ Tensioner, timing belt	45500	45500	45500	
	45501	45501	45501	
Cinghia Poly-V/ V-Ribbed Belts	96105	96105	96105	
	Gruppi azionati/Driven Units Aggr. condotti: Servopompa/Driven unit: power-steering pump	Gruppi azionati/Driven Units Aggr. condotti: Servopompa/Driven unit: power-steering pump	Gruppi azionati/Driven Units Aggr. condotti: Servopompa/Driven unit: power-steering pump	
	96H09			
Cinghia servizi/ V-Belt	94075	94196 Gruppi azionati/Driven Units Aggr. condotti: Compressore aria condizionata/Driven unit: aircon compressor	94196 Gruppi azionati/Driven Units Aggr. condotti: Compressore aria condizionata/Driven unit: aircon compressor	

## H-1/H-200 Furgonato



H-1/H-200 Furgonato

2.5 TD  
Kw 59 - Cv 80  
ccm 2476

**D4BF**  
mar-00 - set-00



H-1/H-200 Furgonato

2.5 TD  
Kw 73 - Cv 99  
ccm 2476

**D4BH**  
mar-00 ->



H-1/H-200 Furgonato

2.5 TD  
Kw 74 - Cv 101  
ccm 2476

**D4BH**  
ott-01 ->



H-1/H-200 Furgonato

2.6 CRDi  
Kw 79 - Cv 107  
ccm 2605

ago-05 ->



### DISTRIBUZIONE DISTRIBUTION

Cinghia servizi/ V-Belt

94592  
Gruppi azionati/Driven Units  
Aggr. condotti: Compressore  
aria condizionata/Driven unit:  
aircon compressor  
94H08  
94H10

94H05

94H06

94H07



### SOSPENSIONI SUSPENSIONS

Cuscinetti ruota/ Wheel Bearing Kit

415006  
Assale anteriore/Front Axle  
420508  
Assale posteriore/Rear Axle

415006  
Assale anteriore/Front Axle  
420508  
Assale posteriore/Rear Axle

415006  
Assale anteriore/Front Axle  
420508  
Assale posteriore/Rear Axle

415006  
Assale anteriore/Front Axle  
420508  
Assale posteriore/Rear Axle

Stabilizzatore, telaio/ Trailing Arm

106H12

106H12

106H12

Testina braccio sospensione/  
Support-/Steering Link

106H58

106H58

106H58

Testina sterzo/ Tie Rod End

53H66

53H66

53H66

Tirante assiale/ Inner Tie Rod

53H77

53H77

53H77

111515

111515

111515

111H59

111H59

111H59

103H08

103H08

103H08



### RAFFREDDAMENTO COOLING

Pompa acqua/ Water Pump

35506

35529

35529

Termostato (TAMA)/ Thermostat (TAMA)

35529

Termostato/ Thermostat

2223

38597

38597

38597

38H01

Giunto viscostatico/ Clutch, radiator fan

36H01

36H01

36H01

36H02

36H04

36H06

36H07



### MOTORE ENGINE

Albero a camme/ Camshaft

JMI003

JMI022

JMI022

Albero Motore/ Crankshaft

JMI004

JMI004

JMI004

Biella/ Connecting Rod

JMI002

JMI002

JMI002

Bilancieri Valvole/ Balances Valves

7MI002

7MI002

7MI002

7MI003

7MI003

Boccola Biella/ Piston pin bushings

81802J

81802J

81802J2

81802J2

81802J5

81802J5

Bronzina Banco/ Main bearings

61131A

61131A

61131A

61131A2

61131A2

61131A2

61131A5

61131A5

61131A5

Bronzina di biella/ Big End Bearings

21131A

21131A

21131A

21131A2

21131A2

21131A2

21131A5

21131A5

21131A5

Bullone testata/ Cylinder Head Bolt

115500

115500

Canna del cilindro/ Cylinder Sleeve

500

500

Fascia elastica/ Piston Ring

441324

441324

441324

441324M

441324M

441324M

## H-1/H-200 Furgonato



H-1/H-200 Furgonato

2.5 TD  
Kw 59 - Cv 80  
ccm 2476

**D4BF**  
mar-00 - set-00



H-1/H-200 Furgonato

2.5 TD  
Kw 73 - Cv 99  
ccm 2476

**D4BH**  
mar-00 ->



H-1/H-200 Furgonato

2.5 TD  
Kw 74 - Cv 101  
ccm 2476

**D4BH**  
ott-01 ->



H-1/H-200 Furgonato

2.6 CRDi  
Kw 79 - Cv 107  
ccm 2605

ago-05 ->

### MOTORE ENGINE

Guarnizione Coperchio punterie/ Gasket, rocker cover	47508	47508	47508	
Kit completo guarnizioni, Motore/ Full Gasket Set, engine	49537	49537	49537	
Kit guarnizioni, Testata/ Gasket Set, cylinder head	48537	48537	48537	
Kit Pistoni/ Kit Piston	9516 9516M	9518 9518M	9518 9518M	
Monoblocco/ Monobloc		JMI006	JMI006	
Motore completo/ Complete Engine		JMI008 JMI008I	JMI008 JMI008I	
Motore parziale/ Sub-Assembly	JMI005	J4D56TI JMI005I JMI005IF	JMI005I JMI005IF	
Pompa manuale filtro gasolio/ Injection System	9DH011	9DH011 fino a anno/To year 8 / 2004	9DH011 fino a anno/To year 8 / 2004	
Pompa olio/ Oil Pump		JOLIO	JOLIO	
Puleggia cinghia, Albero a gomito/ Belt Pulley, crankshaft		122H06		
Testata/ Cylinder Head	JMI001 JMI001S JMI007 JMI007S	JMI019 JMI019S JMI021 JMI021S	JMI019 JMI019S JMI021 JMI021S	
Turbina/ Turbine		JTURB1	JTURB1	
Valvola aspirazione/ Inlet Valve	5H00 5MI002	5H00 5MI002	5H00 5MI002	
Valvola scarico/ Exhaust Valve	5H01 5MI003	5H01 5MI003	5H01 5MI003	

### IMP. ELETTRICO ELECTRICAL PARTS

Alternatore/ Alternator	2C976	2C976	2C976	
Candeletta/ Glow Plug	01H01	01H01	01598 01H01	

### GIUNTI E CUFFIE JOINTS AND BOOTS

Cuffia giunto omocinetico/ Bellow, drive shaft	63247 Lato ruota/Wheel Side	63247 Lato ruota/Wheel Side	63247 Lato ruota/Wheel Side	
Crociera albero trasmissione/ Joint, propeller shaft		66H00	66H00	

## H-1/H-200/SATELLITE Autobus



**H-1/H-200/SATELLITE Autobus**  
2.5 TD  
Kw 74 - Cv 101  
ccm 2476  
**D4BH**  
nov-01 ->



**H-1/H-200/SATELLITE Autobus**  
2.5 TD 4WD  
Kw 74 - Cv 101  
ccm 2476  
nov-01 ->



**H-1/H-200/SATELLITE Autobus**  
2.5 TD 4WD  
Kw 73 - Cv 99  
ccm 2476  
mar-01 ->



### FILTRI FILTERS

Filtro abitacolo/ Filter, interior air	21HY07			
Filtro aria/ Air Filter	20H01			
Filtro carburante/ Fuel filter	30502 fino a anno/To year 8 / 2004 30H03 da anno/From year 9 / 2004 30H05 da anno/From year 9 / 2004			
Filtro olio/ Oil Filter	10505			



### IMP. FRENANTE BRAKES

Cilindretto freno/ Wheel Brake Cylinder	67H07 Sinistra/Left 67H08 Destra/Right			
Disco freno anteriore/ Front Brake Disc	60H03			
Ganasce freno/ Brake Shoe Set	55H02			
Pastiglie freno anteriore/ Front brake Pad Set, disc brake	50H02			
Pompa Freno/ Master Cylinder, brakes	68H05 68H25			
Tamburo freno/ Brake Drum	56H03			



### FRIZIONI CLUTCH

Kit frizione/ Clutch Kit	92H31			
Spingidisco frizione/ Clutch Pressure Plate	70H00			
Disco frizione/ Clutch Disc	80H00			
Cuscinetto frizione/ Releaser	90505			
Pompa frizione/ Master Cylinder, clutch	95H02			
Cilindretto Frizione/ Slave Cylinder, clutch	85H02			



### DISTRIBUZIONE DISTRIBUTION

Kit cinghie distribuzione/ Timing Belt Kit	KJTM02			
Cinghia distribuzione/ Timing Belt	40587 40587G 40588 40588G			
Cuscinetto distribuzione/ Tensioner, timing belt	45500 45501			
Cinghia Poly-V/ V-Ribbed Belts	96H09			
Cinghia servizi/ V-Belt	94075 94H08 94H10			



### SOSPENSIONI SUSPENSIONS

Cuscinetti ruota/ Wheel Bearing Kit	415006 Assale anteriore/Front Axle 420508 Assale posteriore/Rear Axle	415006 Assale anteriore/Front Axle 420508 Assale posteriore/Rear Axle	415006 Assale anteriore/Front Axle 420508 Assale posteriore/Rear Axle	
Stabilizzatore, telaio/ Trailing Arm	106H12 106H58			
Testina braccio sospensione/ Support-/Steering Link	53H66			

## H-1/H-200/SATELLITE Autobus



**H-1/H-200/SATELLITE Autobus**  
2.5 TD  
Kw 74 - Cv 101  
ccm 2476  
**D4BH**  
nov-01 ->



**H-1/H-200/SATELLITE Autobus**  
2.5 TD 4WD  
Kw 74 - Cv 101  
ccm 2476  
nov-01 ->



**H-1/H-200/SATELLITE Autobus**  
2.5 TD 4WD  
Kw 73 - Cv 99  
ccm 2476  
mar-01 ->



### SOSPENSIONI SUSPENSIONS

Testina braccio sospensione/ Support-/Steering Link	53H77			
Testina sterzo/ Tie Rod End	111515 111H59			
Tirante assiale/ Inner Tie Rod	103H08			



### RAFFREDDAMENTO COOLING

Pompa acqua/ Water Pump	35529			
Termostato/ Thermostat	38597			
Giunto viscostatico/ Clutch, radiator fan	36H01			



### MOTORE ENGINE

Albero a camme/ Camshaft	JMI022			
Albero Motore/ Crankshaft	JMI004			
Biella/ Connecting Rod	JMI002			
Bilancieri Valvole/ Balances Valves	7MI002 7MI003			
Boccola Biella/ Piston pin bushings	81802J 81802J2 81802J5			
Bronzina Banco/ Main bearings	61131A 61131A2 61131A5			
Bronzina di biella/ Big End Bearings	21131A 21131A2 21131A5			
Bullone testata/ Cylinder Head Bolt	115500			
Canna del cilindro/ Cylinder Sleeve	500			
Fascia elastica/ Piston Ring	441324 441324M			
Guarnizione Coperchio punterie/ Gasket, rocker cover	47508			
Kit completo guarnizioni, Motore/ Full Gasket Set, engine	49537			
Kit guarnizioni, Testata/ Gasket Set, cylinder head	48537			
Kit Pistoni/ Kit Piston	9518 9518M			
Monoblocco/ Monobloc	JMI006			
Motore completo/ Complete Engine	JMI008 JMI008I			
Motore parziale/ Sub-Assembly	JMI005I JMI005IF			
Pompa manuale filtro gasolio/ Injection System	9DH011 fino a anno/To year 8 / 2004			
Pompa olio/ Oil Pump	JOLIO			
Testata/ Cylinder Head	JMI019 JMI019S JMI021 JMI021S			
Turbina/ Turbine	JTURB1			
Valvola aspirazione/ Inlet Valve	5H00 5MI002			
Valvola scarico/ Exhaust Valve	5H01 5MI003			

## H-1/H-200/SATELLITE Autobus



**H-1/H-200/SATELLITE Autobus**  
2.5 TD  
Kw 74 - Cv 101  
ccm 2476  
**D4BH**  
nov-01 ->



**H-1/H-200/SATELLITE Autobus**  
2.5 TD 4WD  
Kw 74 - Cv 101  
ccm 2476  
nov-01 ->




**H-1/H-200/SATELLITE Autobus**  
2.5 TD 4WD  
Kw 73 - Cv 99  
ccm 2476  
mar-01 ->



 **IMP. ELETTRICO  
ELECTRICAL PARTS**

Alternatore/ Alternator  
Candeletta/ Glow Plug

2C976  
01H01

 **GIUNTI E CUFFIE  
JOINTS AND BOOTS**

Crociera albero trasmissione/ Joint,  
propeller shaft

66H00

## H100 Furgonato



H100 Furgonato

2.4  
Kw 82 - Cv 111  
ccm 2351

**G4CS**

ott-97 ->



H100 Furgonato

2.5 D  
Kw 57 - Cv 77  
ccm 2477

**D4BB**

dic-94 - mar-00



H100 Furgonato

2.5 D  
Kw 55 - Cv 75  
ccm 2477

**D4BX :: D4BA**

lug-93 - dic-94



H100 Furgonato

2.6 D  
Kw 57 - Cv 77  
ccm 2659

ott-99 ->



### FILTRI FILTERS

Filtro aria/ Air Filter

Filtro carburante/ Fuel filter

Filtro olio/ Oil Filter



### IMP. FRENANTE BRAKES

Cilindretto freno/ Wheel Brake Cylinder

Disco freno anteriore/ Front Brake Disc

Ganasce freno/ Brake Shoe Set

Pastiglie freno anteriore/ Front brake Pad Set, disc brake

Pastiglie freno anteriori per elevate prestazioni/ High Performance Brake Pad Set front

Pompa Freno/ Master Cylinder, brakes

Tamburo freno/ Brake Drum



### FRIZIONI CLUTCH

Kit frizione/ Clutch Kit

Spingidisco frizione/ Clutch Pressure Plate

Disco frizione/ Clutch Disc

Cuscinetto frizione/ Releaser

Pompa frizione/ Master Cylinder, clutch

Cilindretto Frizione/ Slave Cylinder, clutch



### DISTRIBUZIONE DISTRIBUTION

Kit cinghie distribuzione/ Timing Belt Kit

Cinghia distribuzione/ Timing Belt

Cuscinetto distribuzione/ Tensioner, timing belt

Cinghia servizi/ V-Belt



### SOSPENSIONI SUSPENSIONS

Boccola barra stabilizzatrice/ Bushing, stabilizer

Braccio oscillante/ Track Control Arm

Cuscinetti ruota/ Wheel Bearing Kit

415006  
Assale anteriore/Front Axle

415006  
Assale anteriore/Front Axle

415006  
Assale anteriore/Front Axle

415006  
Assale anteriore/Front Axle



## H100 Furgonato



**H100 Furgonato**

2.4  
Kw 82 - Cv 111  
ccm 2351

**G4CS**  
ott-97 ->



**H100 Furgonato**

2.5 D  
Kw 57 - Cv 77  
ccm 2477

**D4BB**  
dic-94 - mar-00



**H100 Furgonato**

2.5 D  
Kw 55 - Cv 75  
ccm 2477

**D4BX :: D4BA**  
lug-93 - dic-94



**H100 Furgonato**

2.6 D  
Kw 57 - Cv 77  
ccm 2659

ott-99 ->



### SOSPENSIONI SUSPENSIONS

Cuscinetti ruota/ Wheel Bearing Kit	420508 Assale posteriore/Rear Axle	420508 Assale posteriore/Rear Axle	420508 Assale posteriore/Rear Axle	420508 Assale posteriore/Rear Axle
Silentblock/ Holder, control arm mounting		420519 Assale posteriore/Rear Axle		
Testina braccio sospensione/ Support-/Steering Link		GOJH13	GOJH13	GOJH13
Testina sterzo/ Tie Rod End		73514	73514	73514
Tirante assiale/ Inner Tie Rod		53H77	53H77	53H77
		111H001	111H001	111H002
		111H002	111H002	111H003
		111H003	111H003	111H59
		111H59	111H59	
		103H02	103H02	103H02
		103H03	103H03	103H03



### RAFFREDDAMENTO COOLING

Pompa acqua/ Water Pump		35506	35506	
Termostato (TAMA)/ Thermostat (TAMA)		2039	2039	
Termostato/ Thermostat		38597	38597	
Giunto viscostatico/ Clutch, radiator fan		36H00 fino a anno/To year 12 / 1994	36H00	
		36H01 da anno/From year 1 / 1995 fino a anno/To year 12 / 1996	36H01	
		36H03	36H04	



### MOTORE ENGINE

Albero a camme/ Camshaft		JMI003	JMI003	
Albero Motore/ Crankshaft		JMI004	JMI004	
Biella/ Connecting Rod		JMI002	JMI002	
Bilancieri Valvole/ Balances Valves		7MI000	7MI000	
		7MI001	7MI001	
Boccola Biella/ Piston pin bushings		81802J	81802J	
		81802J2	81802J2	
		81802J5	81802J5	
Bronzina Banco/ Main bearings		61131A	61131A	
		61131A2	61131A2	
		61131A5	61131A5	
Bronzina di biella/ Big End Bearings		21131A	21131A	
		21131A2	21131A2	
		21131A5	21131A5	
Bullone testata/ Cylinder Head Bolt		115500	115500	
Canna del cilindro/ Cylinder Sleeve		500	500	
Fascia elastica/ Piston Ring		441324	441324	
		441324M	441324M	
Guarnizione Coperchio punterie/ Gasket, rocker cover		47508	47508	
Kit completo guarnizioni, Motore/ Full Gasket Set, engine		49537	49537	
Kit guarnizioni, Testata/ Gasket Set, cylinder head		48537	48537	
Kit Pistoni/ Kit Piston		9513	9513	
		9513M	9513M	
Monoblocco/ Monobloc		JMI006	JMI006	
Motore completo/ Complete Engine		JMI008	JMI008	
		JMI008I		

## H100 Furgonato



H100 Furgonato

2.4  
Kw 82 - Cv 111  
ccm 2351

**G4CS**  
ott-97 ->



H100 Furgonato

2.5 D  
Kw 57 - Cv 77  
ccm 2477

**D4BB**  
dic-94 - mar-00



H100 Furgonato

2.5 D  
Kw 55 - Cv 75  
ccm 2477

**D4BX :: D4BA**  
lug-93 - dic-94



H100 Furgonato

2.6 D  
Kw 57 - Cv 77  
ccm 2659

ott-99 ->

### MOTORE ENGINE

Motore parziale/ Sub-Assembly

Pompa manuale filtro gasolio/ Injection System

Pompa olio/ Oil Pump

Puleggia cinghia, Albero a gomito/ Belt Pulley, crankshaft

Testata/ Cylinder Head

JMI005

9DH011

JOLIO

JMI001

JMI001S

JMI007

JMI007S

JMI005

9DH011

JOLIO

122H05

JMI001

JMI001S

JMI007

JMI007S

Valvola aspirazione/ Inlet Valve

Valvola scarico/ Exhaust Valve

5MI000

5MI001

5MI000

5MI001

### IMP. ELETTRICO ELECTRICAL PARTS

Alternatore/ Alternator

Candeletta/ Glow Plug

Regolatore alternatore/ Regulator, alternator

2C9682

da anno/From year 1 / 1998

01000

01501

01H01

2C967

01000

01599

77508

### GIUNTI E CUFFIE JOINTS AND BOOTS

Giunto omocinetico/ CV joint

Crociera albero trasmissione/ Joint, propeller shaft

62597







Lato ruota/Wheel Side

66H00

62597

Lato ruota/Wheel Side

66H00

<h2>H100 TRUCK</h2> <h3>Pianale piatto/Telaio</h3>	 <b>H100 TRUCK Pianale piatto/Telaio</b> 2.5 D Kw 57 - Cv 77 ccm 2476  lug-93 - dic-97	 <b>H100 TRUCK Pianale piatto/Telaio</b> 2.5 D Kw 59 - Cv 80 ccm 2476  mag-96 - dic-97		
 <b>FILTRI</b> <b>FILTERS</b>				
Filtro aria/ Air Filter	20991	20991		
Filtro carburante/ Fuel filter	30502	30502		
Filtro olio/ Oil Filter	10505	10K05		
 <b>IMP. FRENANTE</b> <b>BRAKES</b>				
Disco freno anteriore/ Front Brake Disc		60591		
Ganasce freno/ Brake Shoe Set	55K04	55H01		
Pastiglie freno anteriore/ Front brake Pad Set, disc brake	50595	50595		
 <b>SOSPENSIONI</b> <b>SUSPENSIONS</b>				
Cuscinetti ruota/ Wheel Bearing Kit	415006	415006		
Assale anteriore/Front Axle	420508	420508		
Assale posteriore/Rear Axle		Assale posteriore/Rear Axle		
 <b>RAFFREDDAMENTO</b> <b>COOLING</b>				
Pompa acqua/ Water Pump	35506	35506		

## HIGHWAY VAN



### HIGHWAY VAN

2.0 16V  
Kw 100 - Cv 136  
ccm 1997


mar-00 ->



### HIGHWAY VAN

2.7 V6 24V  
Kw 125 - Cv 170  
ccm 2656

mar-00 ->



### FILTRI FILTERS

Filtro abitacolo/ Filter, interior air	21K06	21K06		
Filtro aria/ Air Filter	20H03	20H03		
Filtro carburante/ Fuel filter	30H02	30H02		
Filtro olio/ Oil Filter	10599	10599		

### IMP. FREMANTE BRAKES










Disco freno anteriore/ Front Brake Disc	60H05	60H05		
Pastiglie freno anteriore/ Front brake Pad Set, disc brake	50H05	50H05		
Pastiglie freno posteriore/ Brake Pad Set rear, disc brake	51H04	51H04		

### SOSPENSIONI SUSPENSIONS

Cuscinetti ruota/ Wheel Bearing Kit	410509 Assale anteriore/Front Axle 420530 Assale posteriore/Rear Axle	410509 Assale anteriore/Front Axle 420530 Assale posteriore/Rear Axle		
-------------------------------------	--	--	--	--

### RAFFREDDAMENTO COOLING

Termostato (TAMA)/ Thermostat (TAMA)	2039	2220		
--------------------------------------	------	------	--	--

i10				
	i10 1.1 Kw 49 - Cv 67 ccm 1086 <b>G4HG</b> gen-08 ->	i10 1.1 Kw 48 - Cv 65 ccm 1086 <b>G4HG</b> dic-07 ->	i10 1.1 CRDi Kw 55 - Cv 75 ccm 1120 <b>D3FA</b> gen-08 ->	i10 1.2 Kw 57 - Cv 77 ccm 1248 nov-08 ->
 <b>FILTRI FILTERS</b>				
Filtro abitacolo/ Filter, interior air	21K09	21K09	21K09	21K09
Filtro aria/ Air Filter	20H16	20H16	20H17	
Filtro carburante/ Fuel filter	30K23	30K23	30H11	30K23
Filtro olio/ Oil Filter	10H05	10H05	1ECO045	10H05
 <b>IMP. FRENANTE BRAKES</b>				
Disco freno anteriore/ Front Brake Disc	60K10	60K10	60K20	60K10
Disco freno posteriore/ Rear Brake Disc	61K02	61K02	61K02	61K02
Pastiglie freno anteriore/ Front brake Pad Set, disc brake	50K10	50K10	50K10	50K10
Pastiglie freno posteriore/ Brake Pad Set rear, disc brake	51K04	51K04	51K04	51K04
 <b>FRIZIONI CLUTCH</b>				
Kit frizione/ Clutch Kit	92H02 98K03	92H02 98K03	92K32	92H53
Spingidisco frizione/ Clutch Pressure Plate	70566	70566	70K14	70H20
Disco frizione/ Clutch Disc	80567	80567	80K12	80H20
Cuscinetto frizione/ Releaser	90598	90598	90K10	90598
Volano/ Flywheel	91K03	91K03		
 <b>DISTRIBUZIONE DISTRIBUTION</b>				
Kit cinghie distribuzione/ Timing Belt Kit	KJT571	KJT571		
Cinghia distribuzione/ Timing Belt	40571	40571		
Cuscinetto distribuzione/ Tensioner, timing belt	45H08	45H08		
Cinghia Poly-V/ V-Ribbed Belts	96590 96K21	96590 96K21		
Galoppino Cinghia Poly-V/ Deflection/Guide Pulley, v-ribbed belt			129H06	
Tenditore, Cinghia Poly-V/ Tensioner Lever, v-ribbed belt			128H00	
 <b>SOSPENSIONI SUSPENSIONS</b>				
Ammortizzatore/ Shock Absorber	MJ56373 MJ56374 MJ56375	MJ56373 MJ56374 MJ56375		
Braccio oscillante/ Track Control Arm	72H35 72H36	72H35 72H36		72H35 72H36
Cuscinetti ruota/ Wheel Bearing Kit	410500 410511 Assale anteriore/Front Axle 420514 Assale posteriore/Rear Axle	410500 410505 Assale anteriore/Front Axle 410511 Assale anteriore/Front Axle 420514 Assale posteriore/Rear Axle	410500 410505 Assale anteriore/Front Axle 410511 Assale anteriore/Front Axle 420514 Assale posteriore/Rear Axle	410505 Assale anteriore/Front Axle 410511 Assale anteriore/Front Axle 420514 Assale posteriore/Rear Axle
Stabilizzatore, telaio/ Trailing Arm	106H34 106H35	106H34 106H35	106H34 106H35	106H34 106H35
Testina braccio sospensione/ Support-/Steering Link	73K03	73K03	73K03	73K03
Testina sterzo/ Tie Rod End	111H18 111H19	111H18 111H19	111H18 111H19	111H18 111H19
Tirante assiale/ Inner Tie Rod	103H17	103H17	103H17	103H17

## i10



**i10**  
1.1  
Kw 49 - Cv 67  
ccm 1086  
**G4HG**  
gen-08 ->



**i10**  
1.1  
Kw 48 - Cv 65  
ccm 1086  
**G4HG**  
dic-07 ->



**i10**  
1.1 CRDi  
Kw 55 - Cv 75  
ccm 1120  
**D3FA**  
gen-08 ->



**i10**  
1.2  
Kw 57 - Cv 77  
ccm 1248  
nov-08 ->

### RAFFREDDAMENTO COOLING

Pompa acqua/ Water Pump  
Termostato/ Thermostat

35H03  
38K02

35H03  
38K02

35H13

### MOTORE ENGINE

Albero a camme/ Camshaft  
Fascia elastica/ Piston Ring

6HY001  
941235

6HY001  
941235


### IMP. ELETTRICO ELECTRICAL PARTS










Alternatore/ Alternator  
Motorino d'avviamento/ Starter

2C390  
3C963

2C390  
3C963

3M946

i20				
	i20	i20	i20	i20
	1.2 Kw 57 - Cv 77 ccm 1248	1.2 Kw 57 - Cv 77 ccm 1248	1.4 Kw 74 - Cv 101 ccm 1396	1.4 Kw 74 - Cv 101 ccm 1396
	apr-09 ->	set-08 ->	apr-09 ->	set-08 ->
 <b>FILTRI FILTERS</b>				
Filtro abitacolo/ Filter, interior air	21H013	21H013	21H013	21H013
Filtro aria/ Air Filter	20K22	20K22	20K22	20K22
Filtro carburante/ Fuel filter	30K23	30K23	30K23	30K23
Filtro olio/ Oil Filter	10H05	10H05	10599	10599
 <b>IMP. FRENANTE BRAKES</b>				
Disco freno anteriore/ Front Brake Disc	60K18	60K18	60K18	60K18
Disco freno posteriore/ Rear Brake Disc	61H01	61H01	61H01	61H01
Pastiglie freno anteriore/ Front brake Pad Set, disc brake	50H12	50H12	50K12 Limitazione costruttore/Manufacturer Restriction: MANDO	50K12 Limitazione costruttore/Manufacturer Restriction: MANDO
Pastiglie freno posteriore/ Brake Pad Set rear, disc brake	51K09	51K09	51K09	51K09
 <b>FRIZIONI CLUTCH</b>				
Kit frizione/ Clutch Kit	92H53	92H53	92K33 98K04	92K33 98K04
Spingidisco frizione/ Clutch Pressure Plate	70H20	70H20	70K10	70K10
Disco frizione/ Clutch Disc	80H20	80H20	80K13	80K13
Cuscinetto frizione/ Releaser	90598	90598	90K11	90K11
Volano/ Flywheel			91K04	91K04
 <b>RAFFREDDAMENTO COOLING</b>				
Pompa acqua/ Water Pump				35K04
 <b>IMP. ELETTRICO ELECTRICAL PARTS</b>				
Alternatore/ Alternator	2C394	2C394	2C394	2C394
Motorino d'avviamento/ Starter	3C102	3C102	3C102	3C102

i20				
	i20 1.4 CRDi Kw 55 - Cv 75 ccm 1396 apr-09 ->	i20 1.6 Kw 93 - Cv 126 ccm 1591 set-08 ->	i20 1.6 CRDi Kw 85 - Cv 116 ccm 1582 apr-09 ->	i20 1.6 CRDi Kw 85 - Cv 116 ccm 1582 <b>D4FB</b> set-08 ->
 <b>FILTRI FILTERS</b>				
Filtro abitacolo/ Filter, interior air	21H013	21H013	21H013	21H013
Filtro aria/ Air Filter	20K22		20K22	20K22
Filtro carburante/ Fuel filter	30H11	30K22	30H11	30H11
Filtro olio/ Oil Filter	1ECO076	10599	1ECO076	1ECO076
 <b>IMP. FRENANTE BRAKES</b>				
Disco freno anteriore/ Front Brake Disc	60K18	60K18	60K18	60K18
Disco freno posteriore/ Rear Brake Disc	61H01	61H01	61H01	61H01
Pastiglie freno anteriore/ Front brake Pad Set, disc brake	50K12 Limitazione costruttore/Manufacturer Restriction: MANDO		50K12 Limitazione costruttore/Manufacturer Restriction: MANDO	50K12 Limitazione costruttore/Manufacturer Restriction: MANDO
Pastiglie freno posteriore/ Brake Pad Set rear, disc brake	51K09	51K09	51K09	51K09
 <b>FRIZIONI CLUTCH</b>				
Kit frizione/ Clutch Kit	92K41		92K41	92K41
Spingidisco frizione/ Clutch Pressure Plate	70K16		70K16	70K16
Disco frizione/ Clutch Disc	80K17		80K17	80K17
Cuscinetto frizione/ Releaser	90K11	90K11	90K11	90K11
 <b>RAFFREDDAMENTO COOLING</b>				
Pompa acqua/ Water Pump	35H13	35K04	35H13	35H13
 <b>IMP. ELETTRICO ELECTRICAL PARTS</b>				
Alternatore/ Alternator	2C392		2C392	2C392
Motorino d'avviamento/ Starter	3M948		3M948	3M948



## i30



**i30**  
1.4  
Kw 80 - Cv 109  
ccm 1396  
ott-07 ->



**i30**  
1.4  
Kw 77 - Cv 105  
ccm 1396  
ott-07 ->



**i30**  
1.6  
Kw 90 - Cv 122  
ccm 1591  
ott-07 ->



**i30**  
1.6 CRDi  
Kw 85 - Cv 116  
ccm 1582  
**D4FB**  
ott-07 ->



### FILTRI FILTERS

Filtro abitacolo/ Filter, interior air	21K18	21K18	21K18	21K18
Filtro aria/ Air Filter	20K21	20K21	20K21	20K21
Filtro carburante/ Fuel filter	30K23	30K23	30K23	30H11
Filtro olio/ Oil Filter	10599	10599	10599	1ECO056



### IMP. FRENANTE BRAKES

Disco freno anteriore/ Front Brake Disc	60H12 Misura cerchio [pollici]/Rim Size [in]: 15	60H12 Misura cerchio [pollici]/Rim Size [in]: 15	60H12 Misura cerchio [pollici]/Rim Size [in]: 15	60H12 Misura cerchio [pollici]/Rim Size [in]: 15
Disco freno posteriore/ Rear Brake Disc	61K14	61K14	61K14	61K14
Ganasce freno a mano/ Brake Shoe Set, parking brake	55K21	55K21	55K21	55K21
Pastiglie freno anteriore/ Front brake Pad Set, disc brake	50H06	50H06	50H06	50H06
Pastiglie freno posteriore/ Brake Pad Set rear, disc brake	51H03	51H03	51H03	51H03



### FRIZIONI CLUTCH

Kit frizione/ Clutch Kit	92K33 98K04	92K33 98K04	92K33 98K04	92H51
Spingidisco frizione/ Clutch Pressure Plate	70K10	70K10	70K10	70H21
Disco frizione/ Clutch Disc	80K13	80K13	80K13	80K14
Cuscinetto frizione/ Releaser	90K11	90K11	90K11	90K11
Volano/ Flywheel	91K04	91K04	91K04	



### DISTRIBUZIONE DISTRIBUTION

Cinghia Poly-V/ V-Ribbed Belts	96K14	96K14	96K23	96H26
Galoppino Cinghia Poly-V/ Deflection/Guide Pulley, v-ribbed belt	129K01	129K01	129K01	129H06
				129K00
Tenditore, Cinghia Poly-V/ Tensioner Lever, v-ribbed belt				128H00



### SOSPENSIONI SUSPENSIONS

Braccio oscillante/ Track Control Arm	72K07 72K08	72K07 72K08	72K07 72K08	72K07 72K08
Cuscinetti ruota/ Wheel Bearing Kit	414018 Assale anteriore/Front Axle 420532 Assale posteriore/Rear Axle	414018 Assale anteriore/Front Axle 420532 Assale posteriore/Rear Axle	414018 Assale anteriore/Front Axle 420532 Assale posteriore/Rear Axle	414018 Assale anteriore/Front Axle 420532 Assale posteriore/Rear Axle
Silentblock/ Holder, control arm mounting	GOJK16 GOJK17	GOJK16 GOJK17	GOJK16 GOJK17	GOJK16 GOJK17
Stabilizzatore, telaio/ Trailing Arm	106K08	106K08	106K08	106K08
Testina braccio sospensione/ Support-/Steering Link	73K01	73K01	73K01	73K01
Testina sterzo/ Tie Rod End	111K05 111K06	111K05 111K06	111K05 111K06	111K05 111K06
Tirante assiale/ Inner Tie Rod	103K03	103K03	103K03	103K03



### RAFFREDDAMENTO COOLING

Pompa acqua/ Water Pump	35K04		35K04	35K16
-------------------------	-------	--	-------	-------

## i30



**i30**  
1.4  
Kw 80 - Cv 109  
ccm 1396  
ott-07 ->



**i30**  
1.4  
Kw 77 - Cv 105  
ccm 1396  
ott-07 ->



**i30**  
1.6  
Kw 90 - Cv 122  
ccm 1591  
ott-07 ->



**i30**  
1.6 CRDi  
Kw 85 - Cv 116  
ccm 1582  
**D4FB**  
ott-07 ->



### IMP. ELETTRICO ELECTRICAL PARTS

Alternatore/ Alternator	2M959	2M959	2M959	2C398
Candeletta/ Glow Plug				01K03
Motorino d'avviamento/ Starter				3M946

## i30 CW Station wagon



i30 CW Station wagon

1.6  
Kw 93 - Cv 126  
ccm 1591

feb-08 ->



i30 CW Station wagon

1.6  
Kw 85 - Cv 116  
ccm 1591

feb-08 ->



i30 CW Station wagon

1.6  
Kw 90 - Cv 122  
ccm 1591

feb-08 ->



i30 CW Station wagon

1.6 CRDi  
Kw 66 - Cv 90  
ccm 1582

feb-08 ->



### FILTRI FILTERS

Filtro abitacolo/ Filter, interior air	21K18			21K18
Filtro aria/ Air Filter	20K21			20K21
Filtro carburante/ Fuel filter	30K23			30H11
Filtro olio/ Oil Filter	10599			1ECO056



### IMP. FRENANTE BRAKES

Disco freno anteriore/ Front Brake Disc	60H12 Misura cerchio [pollici]/Rim Size [in]: 15			60H12 Misura cerchio [pollici]/Rim Size [in]: 15
Disco freno posteriore/ Rear Brake Disc	61K14			61K14
Ganasce freno a mano/ Brake Shoe Set, parking brake	55K21			55K21
Pastiglie freno anteriore/ Front brake Pad Set, disc brake	50H06			50H06
Pastiglie freno posteriore/ Brake Pad Set rear, disc brake	51H03			51H03



### FRIZIONI CLUTCH

Kit frizione/ Clutch Kit	92K33 98K04			92H51
Spingidisco frizione/ Clutch Pressure Plate	70K10			70H21
Disco frizione/ Clutch Disc	80K13			80K14
Cuscinetto frizione/ Releaser	90K11			90K11
Volano/ Flywheel	91K04			



### DISTRIBUZIONE DISTRIBUTION

Cinghia Poly-V/ V-Ribbed Belts	96K23			96H26
Galoppino Cinghia Poly-V/ Deflection/Guide Pulley, v-ribbed belt		129K01	129K01	129H06 129K00
Tenditore, Cinghia Poly-V/ Tensioner Lever, v-ribbed belt				128H00



### SOSPENSIONI SUSPENSIONS

Braccio oscillante/ Track Control Arm	72K07 72K08			72K07 72K08
Cuscinetti ruota/ Wheel Bearing Kit	414018 Assale anteriore/Front Axle 420532 Assale posteriore/Rear Axle	414018 Assale anteriore/Front Axle 420532 Assale posteriore/Rear Axle	414018 Assale anteriore/Front Axle 420532 Assale posteriore/Rear Axle	414018 Assale anteriore/Front Axle 420532 Assale posteriore/Rear Axle
Silentblock/ Holder, control arm mounting	GOJK16 GOJK17			GOJK16 GOJK17
Stabilizzatore, telaio/ Trailing Arm	106K08			106K08
Testina braccio sospensione/ Support-/Steering Link	73K01			73K01
Testina sterzo/ Tie Rod End	111K05 111K06			111K05 111K06
Tirante assiale/ Inner Tie Rod	103K03			103K03



### IMP. ELETTRICO ELECTRICAL PARTS

Alternatore/ Alternator	2M959			2C398
Motorino d'avviamento/ Starter				3M946

## ix20



**ix20**  
1.4  
Kw 66 - Cv 90  
ccm 1396  
nov-10 ->



**ix20**  
1.4 CRDi  
Kw 57 - Cv 77  
ccm 1396  
nov-10 ->



**ix20**  
1.6  
Kw 92 - Cv 125  
ccm 1591  
nov-10 ->



### **FILTRI FILTERS**

Filtro abitacolo/ Filter, interior air	21K20	21K20	21K20
Filtro aria/ Air Filter	20K22	20K22	20K22
Filtro carburante/ Fuel filter	30K23	30H03	30K23
Filtro olio/ Oil Filter	10599	1ECO076	10599


### **IMP. FRENANTE BRAKES**

Disco freno anteriore/ Front Brake Disc	60H12	60H12	60H12
Pastiglie freno posteriore/ Brake Pad Set rear, disc brake	51K09	51K09	51K09

### **FRIZIONI CLUTCH**

Kit frizione/ Clutch Kit	92K33	92K41	92K33
Spingidisco frizione/ Clutch Pressure Plate	70K10	70K16	70K10
Disco frizione/ Clutch Disc	80K13	80K17	80K13
Cuscinetto frizione/ Releaser	90K11	90K11	90K11

## ix35



**ix35**  
1.7 CRDi  
Kw 85 - Cv 116  
ccm 1685

mar-10 ->



**ix35**  
2.0  
Kw 120 - Cv 163  
ccm 1998

mar-10 ->



**ix35**  
2.0 CRDi  
Kw 100 - Cv 136  
ccm 1995

mar-10 ->



**ix35**  
2.0 CRDi  
Kw 135 - Cv 184  
ccm 1995

mar-10 ->



### FILTRI FILTERS

Filtro abitacolo/ Filter, interior air	21H29	21H29	21H29	21H29
Filtro aria/ Air Filter	20H23	20H23	20H23	20H23
Filtro carburante/ Fuel filter	30H11		30H11	30H11
Filtro olio/ Oil Filter	1ECO076	10599	1ECO096	1ECO096



### IMP. FRENANTE BRAKES

Disco freno anteriore/ Front Brake Disc	60H23	60H23	60H23	60H23
Disco freno posteriore/ Rear Brake Disc	61K14	61H03 Tipo trazione/Drive Type 4 ruote motrici/All-wheel Drive	61H03 Tipo trazione/Drive Type 4 ruote motrici/All-wheel Drive	61H03 Tipo trazione/Drive Type 4 ruote motrici/All-wheel Drive
		61K14 Tipo trazione/Drive Type Trazione anteriore/Front Wheel Drive	61K14 Tipo trazione/Drive Type Trazione anteriore/Front Wheel Drive	61K14 Tipo trazione/Drive Type Trazione anteriore/Front Wheel Drive
Pastiglie freno anteriore/ Front brake Pad Set, disc brake	50K20	50K20	50K20	50K20
Pastiglie freno posteriore/ Brake Pad Set rear, disc brake	51K09	51K09	51K09	51K09



### FRIZIONI CLUTCH

Kit frizione/ Clutch Kit	92K41	92H55	92H57	
Spingidisco frizione/ Clutch Pressure Plate	70K16	70H15	70H26	
Disco frizione/ Clutch Disc	80K17	80K09		
Cuscinetto frizione/ Releaser	90K11	90H10	90H09	90H09



### SOSPENSIONI SUSPENSIONS

Cuscinetti ruota/ Wheel Bearing Kit			410509 Assale anteriore/Front Axle	
-------------------------------------	--	--	---------------------------------------	--

## MATRIX (FC)



**MATRIX (FC)**

1.5 CRDi  
Kw 60 - Cv 82  
ccm 1496

**D3-EA**  
ott-01 ->



**MATRIX (FC)**

1.5 CRDi  
Kw 75 - Cv 102  
ccm 1493

**D4FA**  
dic-04 ->



**MATRIX (FC)**

1.6  
Kw 76 - Cv 103  
ccm 1599

**G4ED-G**  
giu-01 ->



**MATRIX (FC)**

1.8  
Kw 90 - Cv 122  
ccm 1795

**G4GB-G**  
giu-01 ->



### FILTRI FILTERS

Filtro abitacolo/ Filter, interior air	21HY03	21HY03	21HY03	21HY03
Filtro aria/ Air Filter	20H05	20H05	20H05	20H05
Filtro carburante/ Fuel filter	30H03 30H05	30H03 30H05	30H06	30H06
Filtro olio/ Oil Filter	10H03	1ECO045	10599	10599



### IMP. FRENANTE BRAKES

Cilindretto freno/ Wheel Brake Cylinder	67H13 Sinistra/Left 67H14 Destra/Right	67H13 Sinistra/Left 67H14 Destra/Right	67H13 Sinistra/Left 67H14 Destra/Right	67H13 Sinistra/Left 67H14 Destra/Right
Disco freno anteriore/ Front Brake Disc	60H08	60H08	60H08	60H08
Ganasce freno/ Brake Shoe Set	55592	55592	55592	55592
Pastiglie freno anteriore/ Front brake Pad Set, disc brake	50590 fino a anno/To year 3 / 2002 50H13 da anno/From year 4 / 2002	50H13	50590 fino a anno/To year 3 / 2002 50H13 da anno/From year 4 / 2002	50590 fino a anno/To year 3 / 2002 50H13 da anno/From year 4 / 2002
Pastiglie freno posteriore/ Brake Pad Set rear, disc brake		51H04		
Pompa Freno/ Master Cylinder, brakes	68H08	68H08	68H08	68H08
Tamburo freno/ Brake Drum	56H11	56H11	56H11	56H11
Tubo freno/ Brake hose	69H03 Posteriore/Rear Interno/inner 69H04 Anteriore Dx/Right Front 69H05 Anteriore Sx/Left Front		69H03 Posteriore/Rear Interno/inner 69H04 Anteriore Dx/Right Front 69H05 Anteriore Sx/Left Front	69H03 Interno/inner Posteriore/Rear 69H04 Anteriore Dx/Right Front 69H05 Anteriore Sx/Left Front












### FRIZIONI CLUTCH

Kit frizione/ Clutch Kit	92H17	92K34	92H28	92H30
Spingidisco frizione/ Clutch Pressure Plate	70H06	70K11	70H18	70H06
Disco frizione/ Clutch Disc	80H06	80K14	80H13	80H13
Cuscinetto frizione/ Releaser	90592	90K11	90H06	90592
Pompa frizione/ Master Cylinder, clutch	95H05		95H05	95H05
Cilindretto Frizione/ Slave Cylinder, clutch	85H01		85H01	85H01



### DISTRIBUZIONE DISTRIBUTION

Kit cinghie distribuzione/ Timing Belt Kit	KJTH08	KJTH08	KJTH07B	KJT581
Cinghia distribuzione/ Timing Belt	40H08	40H08	40H07 da anno/From year 1 / 2002	40581
Cuscinetto distribuzione/ Tensioner, timing belt	45H23 45H24	45H23 45H24	45H01 da anno/From year 1 / 2002 45H02	45H03 45H04
Pompa acqua + Kit cinghie dentate/ Water Pump & Timing Belt Kit	SKJH08			
Cinghia Poly-V/ V-Ribbed Belts	6PK1395 Info : ALT 6PK1440 Info : ALT/PS	5PK1840 Info : ALT/AC/PS 5PK1850 Info : ALT/AC/PS	4PK812 Info : AC 4PK845 Info : ALT 96H11	3PK660 Info : PS 4PK855 Info : AC 4PK875 Info : ALT 96H12

<b>MATRIX (FC)</b>				
	<b>MATRIX (FC)</b> 1.5 CRDi Kw 60 - Cv 82 ccm 1496 <b>D3-EA</b> ott-01 ->	<b>MATRIX (FC)</b> 1.5 CRDi Kw 75 - Cv 102 ccm 1493 <b>D4FA</b> dic-04 ->	<b>MATRIX (FC)</b> 1.6 Kw 76 - Cv 103 ccm 1599 <b>G4ED-G</b> giu-01 ->	<b>MATRIX (FC)</b> 1.8 Kw 90 - Cv 122 ccm 1795 <b>G4GB-G</b> giu-01 ->
 <b>DISTRIBUZIONE DISTRIBUTION</b>				
Cinghia Poly-V/ V-Ribbed Belts				96H18 Gruppi azionati/Driven Units Aggr. condotti: Compressore aria condizionata/Driven unit: aircon compressor
Cinghia servizi/ V-Belt			13X670 Info : PS	
Galoppino Cinghia Poly-V/ Deflection/Guide Pulley, v-ribbed belt	129H03	129H06		
	129H05			
Tenditore, Cinghia Poly-V/ Tensioner Lever, v-ribbed belt		128H00		
 <b>SOSPENSIONI SUSPENSIONS</b>				
Braccio oscillante/ Track Control Arm	72H21 72H22	72H21 72H22	72H21 72H22	72H21 72H22
Cuscinetti ruota/ Wheel Bearing Kit	410510 Assale anteriore/Front Axle 420523 Assale posteriore/Rear Axle 420524	410510 Assale anteriore/Front Axle 420523 Assale posteriore/Rear Axle 420524	410510 Assale anteriore/Front Axle 420523 Assale posteriore/Rear Axle 420524	410510 Assale anteriore/Front Axle 420523 Assale posteriore/Rear Axle 420524
Silentblock/ Holder, control arm mounting	GOJH06 GOJH15	GOJH06 GOJH15	GOJH06 GOJH15	GOJH06 GOJH15
Stabilizzatore, telaio/ Trailing Arm	106H02 106H03 106H13	106H02 106H03 106H13	106H02 106H03 106H13	106H02 106H03 106H13
Testina braccio sospensione/ Support-/Steering Link	73H05	73H05	73H05	73H05
Testina sterzo/ Tie Rod End	111H01	111H01	111H01	111H01
Tirante assiale/ Inner Tie Rod	103H09	103H09	103H09	103H09
 <b>RAFFREDDAMENTO COOLING</b>				
Pompa acqua/ Water Pump	35H06	35K16	35H09	35H05
Termostato (TAMA)/ Thermostat (TAMA)	2219	2219	2219	2219
Termostato/ Thermostat	38H06	38H06	38599	38599
 <b>MOTORE ENGINE</b>				
Puleggia cinghia, Albero a gomito/ Belt Pulley, crankshaft	122H07	122K10	122H01	
 <b>IMP. ELETTRICO ELECTRICAL PARTS</b>				
Alternatore/ Alternator	2C391	2C398	2C398 2C966	2C398 2C966
Candeletta/ Glow Plug	01H02	01H02		
Motorino d'avviamento/ Starter	3C145	3M946	3C133 3C150	3C133 3C150
Puleggia alternatore/ Freewheel Clutch, alternator	130H00	130H00		
 <b>GIUNTI E CUFFIE JOINTS AND BOOTS</b>				
Giunto omocinetico/ CV joint	62H03		62H01	62H01
Cuffia giunto omocinetico/ Bellow, drive shaft	63250 Lato ruota/Wheel Side		63248 Lato ruota/Wheel Side	63250 Lato ruota/Wheel Side

## MATRIX (FC)



**MATRIX (FC)**

1.5 CRDi  
Kw 60 - Cv 82  
ccm 1496

**D3-EA**  
ott-01 ->



**MATRIX (FC)**

1.5 CRDi  
Kw 75 - Cv 102  
ccm 1493

**D4FA**  
dic-04 ->



**MATRIX (FC)**

1.6  
Kw 76 - Cv 103  
ccm 1599

**G4ED-G**  
giu-01 ->



**MATRIX (FC)**

1.8  
Kw 90 - Cv 122  
ccm 1795

**G4GB-G**  
giu-01 ->



### GIUNTI E CUFFIE JOINTS AND BOOTS

Cuffia giunto omocinetico/ Bellow, drive shaft

63251  
Sul lato del  
cambio/Transmission End

63266  
Sul lato del  
cambio/Transmission End

63251  
Sul lato del  
cambio/Transmission End



## SANTA FÉ



**SANTA FÉ**

2.2 CRDi  
Kw 102 - Cv 139  
ccm 2188

mar-06 ->



**SANTA FÉ**

2.2 CRDi  
Kw 114 - Cv 155  
ccm 2188

**D4EB**

mar-06 ->



**SANTA FÉ**

2.2 CRDi 4x4  
Kw 102 - Cv 139  
ccm 2188

mar-06 ->



**SANTA FÉ**

2.2 CRDi 4x4  
Kw 114 - Cv 155  
ccm 2188

**D4EB**

mar-06 ->



### FILTRI FILTERS

Filtro abitacolo/ Filter, interior air	21H23	21H23	21H23	21H23
Filtro aria/ Air Filter	20H14	20H14	20H14	20H14
Filtro carburante/ Fuel filter	30H03 30H05	30H03 30H05	30H03 30H05	30H05
Filtro olio/ Oil Filter	1ECO056 10H01	1ECO056 10H01	1ECO056 10H01	1ECO056 10H01



### IMP. FRENANTE BRAKES

Disco freno anteriore/ Front Brake Disc	60H19	60H19	60H19	
Disco freno posteriore/ Rear Brake Disc	61H06	61H06	61H06	
Pastiglie freno anteriore/ Front brake Pad Set, disc brake	50H14	50H14	50H14	
Pastiglie freno posteriore/ Brake Pad Set rear, disc brake	51H08	51H08	51H08	
Pompa Freno/ Master Cylinder, brakes	68H31	68H31	68H31	



### FRIZIONI CLUTCH

Kit frizione/ Clutch Kit	92H40 98H07	92H40 98H07	92H40 98H07	92H40 98H07
Spingidisco frizione/ Clutch Pressure Plate	70H23	70H23	70H23	70H23
Cuscinetto frizione/ Releaser	90H08	90H08	90H08	90H08
Volano/ Flywheel	91H07	91H07	91H07	91H07
Pompa frizione/ Master Cylinder, clutch	95H21	95H21	95H21	



### DISTRIBUZIONE DISTRIBUTION

Kit cinghie distribuzione/ Timing Belt Kit	KJTH08	KJTH08	KJTH08	
Cinghia distribuzione/ Timing Belt	40H08	40H08	40H08	
Cuscinetto distribuzione/ Tensioner, timing belt	45H23 45H24	45H23 45H24	45H23 45H24	
Pompa acqua + Kit cinghie dentate/ Water Pump & Timing Belt Kit	SKJH08	SKJH08	SKJH08	
Cinghia servizi/ V-Belt	94H21	94H21	94H21	
Galoppino Cinghia Poly-V/ Deflection/Guide Pulley, v-ribbed belt		129H05		129H05



### SOSPENSIONI SUSPENSIONS

Boccola barra stabilizzatrice/ Bushing, stabilizer	GOJH16	GOJH16	GOJH16	GOJH16
Braccio oscillante/ Track Control Arm	72H25 72H26	72H25 72H26	72H25 72H26	72H25 72H26
Cuscinetti ruota/ Wheel Bearing Kit	410308 Assale anteriore/Front Axle	410308 Assale anteriore/Front Axle	410308 Assale anteriore/Front Axle Assale posteriore/Rear Axle	410308 Assale posteriore/Rear Axle Assale anteriore/Front Axle
	410502 Assale anteriore/Front Axle	410502 Assale anteriore/Front Axle	410502 Assale anteriore/Front Axle	410502 Assale anteriore/Front Axle
	420533 Assale posteriore/Rear Axle	420533 Assale posteriore/Rear Axle		
Silentblock/ Holder, control arm mounting	GOJH17 GOJH18	GOJH17 GOJH18	GOJH17 GOJH18	GOJH17 GOJH18
Stabilizzatore, telaio/ Trailing Arm	106H18 106H19 106H20	106H18 106H19 106H20	106H18 106H19 106H20	106H18 106H19 106H20

## SANTA FÉ



### SANTA FÉ

2.2 CRDi  
Kw 102 - Cv 139  
ccm 2188

mar-06 ->



### SANTA FÉ

2.2 CRDi  
Kw 114 - Cv 155  
ccm 2188

#### D4EB

mar-06 ->



### SANTA FÉ

2.2 CRDi 4x4  
Kw 102 - Cv 139  
ccm 2188

mar-06 ->



### SANTA FÉ

2.2 CRDi 4x4  
Kw 114 - Cv 155  
ccm 2188

#### D4EB

mar-06 ->



### SOSPENSIONI SUSPENSIONS

Testina braccio sospensione/  
Support-/Steering Link

73H06

73H06

73H06

73H06

Testina sterzo/ Tie Rod End

111H05

111H07

111H07

111H07

111H07

111H08

111H08

111H08

111H08

Tirante assiale/ Inner Tie Rod

103H11

103H11

103H11

103H11



### RAFFREDDAMENTO COOLING

Pompa acqua/ Water Pump

35H06

35H06

35H06

Termostato (TAMA)/ Thermostat (TAMA)

2219

2219

2219

Termostato/ Thermostat

38H06

38H06

38H06



### IMP. ELETTRICO ELECTRICAL PARTS

Alternatore/ Alternator

2C979

2C979

2C979

Candeletta/ Glow Plug

01H02

01H02

01H02

Motorino d'avviamento/ Starter

3C967

3C967

3C967

Puleggia alternatore/ Freewheel Clutch,  
alternator

130H01

130H01

130H01

130H01

## SANTA FÉ



### SANTA FÉ

2.2 CRDi GLS  
Kw 110 - Cv 150  
ccm 2188

**D4EB**  
mar-06 ->



### SANTA FÉ

2.2 CRDi GLS 4x4  
Kw 110 - Cv 150  
ccm 2188

**D4EB**  
mar-06 ->



### SANTA FÉ

2.7  
Kw 125 - Cv 170  
ccm 2657

mar-06 ->



### SANTA FÉ

2.7 4x4  
Kw 125 - Cv 170  
ccm 2657

mar-06 ->



### FILTRI FILTERS

Filtro abitacolo/ Filter, interior air	21H23	21H23	21H23	21H23
Filtro aria/ Air Filter	20H14	20H14	20H14	20H14
Filtro carburante/ Fuel filter	30H03 30H05	30H03 30H05	30H07	30H07
Filtro olio/ Oil Filter	1ECO056 10H01	1ECO056 10H01	10502	10502



### IMP. FRENANTE BRAKES

Disco freno anteriore/ Front Brake Disc	60H19	60H19	60H19	60H19
Disco freno posteriore/ Rear Brake Disc	61H06	61H06	61H06	61H06
Pastiglie freno anteriore/ Front brake Pad Set, disc brake	50H14	50H14	50H14	50H14
Pastiglie freno posteriore/ Brake Pad Set rear, disc brake	51H08	51H08	51H08	51H08
Pompa Freno/ Master Cylinder, brakes	68H31	68H31		



### FRIZIONI CLUTCH

Kit frizione/ Clutch Kit	92H40 98H07	92H40 98H07		
Spingidisco frizione/ Clutch Pressure Plate	70H23	70H23		
Cuscinetto frizione/ Releaser	90H08	90H08		
Volano/ Flywheel	91H07	91H07		
Pompa frizione/ Master Cylinder, clutch	95H21	95H21		



### DISTRIBUZIONE DISTRIBUTION

Kit cinghie distribuzione/ Timing Belt Kit	KJTH08	KJTH08	KJTH11	KJTH11
Cinghia distribuzione/ Timing Belt	40H08	40H08	40H11	40H11
Cuscinetto distribuzione/ Tensioner, timing belt	45H23 45H24	45H23 45H24	45H07 45H28	45H07 45H28
Pompa acqua + Kit cinghie dentate/ Water Pump & Timing Belt Kit	SKJH08	SKJH08		
Cinghia servizi/ V-Belt	94H21	94H21		



### SOSPENSIONI SUSPENSIONS

Boccola barra stabilizzatrice/ Bushing, stabilizer	GOJH16	GOJH16	GOJH16	GOJH16
Braccio oscillante/ Track Control Arm	72H25 72H26	72H25 72H26	72H25 72H26	72H25 72H26
Cuscinetti ruota/ Wheel Bearing Kit	410308 Assale anteriore/Front Axle	410308 Assale anteriore/Front Axle Assale posteriore/Rear Axle	410308 Assale anteriore/Front Axle	410308 Assale posteriore/Rear Axle Assale anteriore/Front Axle
	410502 Assale anteriore/Front Axle	410502 Assale anteriore/Front Axle	410502 Assale anteriore/Front Axle	410502 Assale anteriore/Front Axle
	420533 Assale posteriore/Rear Axle		420533 Assale posteriore/Rear Axle	
Silentblock/ Holder, control arm mounting	GOJH17 GOJH18	GOJH17 GOJH18	GOJH17 GOJH18	GOJH17 GOJH18
Stabilizzatore, telaio/ Trailing Arm	106H18 106H19 106H20	106H18 106H19 106H20	106H18 106H18 106H19 106H19 106H20	106H18 106H18 106H19 106H19 106H20

## SANTA FÉ



### SANTA FÉ

2.2 CRDi GLS  
Kw 110 - Cv 150  
ccm 2188

**D4EB**  
mar-06 ->



### SANTA FÉ

2.2 CRDi GLS 4x4  
Kw 110 - Cv 150  
ccm 2188

**D4EB**  
mar-06 ->



### SANTA FÉ

2.7  
Kw 125 - Cv 170  
ccm 2657

mar-06 ->



### SANTA FÉ

2.7 4x4  
Kw 125 - Cv 170  
ccm 2657

mar-06 ->



### SOSPENSIONI SUSPENSIONS

Testina braccio sospensione/  
Support-/Steering Link

73H06

73H06

73H06

73H06

Testina sterzo/ Tie Rod End

111H07

111H07

111H07

111H07

111H08

111H08

111H08

111H08

Tirante assiale/ Inner Tie Rod

103H11

103H11

103H11

103H11



### RAFFREDDAMENTO COOLING

Pompa acqua/ Water Pump

35H06

35H06

Termostato (TAMA)/ Thermostat (TAMA)

2219

2219

Termostato/ Thermostat

38H06

38H06



### IMP. ELETTRICO ELECTRICAL PARTS

Alternatore/ Alternator

2C979

2C979

Candeletta/ Glow Plug

01H02

01H02

Motorino d'avviamento/ Starter

3C967

3C967

Puleggia alternatore/ Freewheel Clutch,  
alternator

130H01

130H01

## SANTA FÉ



### SANTA FÉ

2.7 V6 GLS  
Kw 139 - Cv 189  
ccm 2656

**G6EA**  
mar-06 ->



### SANTA FÉ

2.7 V6 GLS 4x4  
Kw 139 - Cv 189  
ccm 2656

**G6EA**  
mar-06 ->



### FILTRI FILTERS

Filtro abitacolo/ Filter, interior air	21H23	21H23		
Filtro aria/ Air Filter	20H14	20H14		
Filtro carburante/ Fuel filter	30H07	30H07		
Filtro olio/ Oil Filter	10502	10502		



### IMP. FRENANTE BRAKES

Disco freno anteriore/ Front Brake Disc	60H19	60H19		
Disco freno posteriore/ Rear Brake Disc	61H06	61H06		
Pastiglie freno anteriore/ Front brake Pad Set, disc brake	50H14	50H14		
Pastiglie freno posteriore/ Brake Pad Set rear, disc brake	51H08	51H08		



### DISTRIBUZIONE DISTRIBUTION

Kit cinghie distribuzione/ Timing Belt Kit	KJTH11	KJTH11		
Cinghia distribuzione/ Timing Belt	40H11	40H11		
Cuscinetto distribuzione/ Tensioner, timing belt	45H07	45H07		
	45H28	45H28		



### SOSPENSIONI SUSPENSIONS









Boccola barra stabilizzatrice/ Bushing, stabilizer	GOJH16	GOJH16		
Braccio oscillante/ Track Control Arm	72H25	72H25		
	72H26	72H26		
Cuscinetti ruota/ Wheel Bearing Kit	410308	410308		
	Assale anteriore/Front Axle	Assale posteriore/Rear Axle		
		Assale anteriore/Front Axle		
	410502	410502		
	Assale anteriore/Front Axle	Assale anteriore/Front Axle		
	420533			
	Assale posteriore/Rear Axle			
Silentblock/ Holder, control arm mounting	GOJH17	GOJH17		
	GOJH18	GOJH18		
Stabilizzatore, telaio/ Trailing Arm	106H18	106H18		
	106H19	106H19		
	106H20	106H20		
Testina braccio sospensione/ Support-/Steering Link	73H06	73H06		
Testina sterzo/ Tie Rod End	111H07	111H07		
	111H08	111H08		
Tirante assiale/ Inner Tie Rod	103H11	103H11		









### RAFFREDDAMENTO COOLING

Pompa acqua/ Water Pump	35H16	35H16		
-------------------------	-------	-------	--	--









SANTA FÉ (SM)				
	SANTA FE' (SM) 2.0 Kw 99 - Cv 135 ccm 1997 G4BP ago-01 ->	SANTA FE' (SM) 2.0 CRDi Kw 83 - Cv 113 ccm 1991 D4EA ago-01 ->	SANTA FE' (SM) 2.0 CRDi 4x4 Kw 83 - Cv 113 ccm 1991 D4EA apr-01 ->	SANTA FE' (SM) 2.0 CRDi 4x4 Kw 92 - Cv 125 ccm 1991 D4EA ago-03 ->
<b>FILTRI FILTERS</b>				
Filtro abitacolo/ Filter, interior air	21K06 fino a anno/To year 3 / 2003 21K11 da anno/From year 4 / 2003	21K06 fino a anno/To year 12 / 2002 21K11 da anno/From year 1 / 2003	21K06 fino a anno/To year 12 / 2002 21K11 da anno/From year 1 / 2003	21K11 da anno/From year 1 / 2003
Filtro aria/ Air Filter	20H04	20H04	20H04	20H04
Filtro carburante/ Fuel filter	30H07	30H04 fino a anno/To year 12 / 2002 30H11 da anno/From year 1 / 2003	30H04 fino a anno/To year 12 / 2002 30H11 da anno/From year 1 / 2003	30H11
Filtro olio/ Oil Filter	10599	10H04 10H04U	10H04 10H04U	10H04 10H04U
<b>IMP. FRENANTE BRAKES</b>				
Disco freno anteriore/ Front Brake Disc	60H09 Diametro ruota [pollici]/Wheel Diameter [in]: 15 60H21 Diametro ruota [pollici]/Wheel Diameter [in]: 16	60H09 Diametro ruota [pollici]/Wheel Diameter [in]: 15 60H21 Diametro ruota [pollici]/Wheel Diameter [in]: 16	60H09 Diametro ruota [pollici]/Wheel Diameter [in]: 15 60H21 Diametro ruota [pollici]/Wheel Diameter [in]: 16	60H09 Diametro ruota [pollici]/Wheel Diameter [in]: 15 60H21 Diametro ruota [pollici]/Wheel Diameter [in]: 16
Disco freno posteriore/ Rear Brake Disc	61H03	61H03	61H03	61H03
Ganasce freno/ Brake Shoe Set	55H08	55H08	55H08	55H08
Pastiglie freno anteriore/ Front brake Pad Set, disc brake	50H05	50H05	50H05	50H05
Pastiglie freno posteriore/ Brake Pad Set rear, disc brake	51H04	51H04	51H04	51H04
Pompa Freno/ Master Cylinder, brakes	68H17	68H17	68H17	68H17
<b>FRIZIONI CLUTCH</b>				
Kit frizione/ Clutch Kit	92H15	92H16 fino a anno/To year 6 / 2003 92H32 da anno/From year 6 / 2003 98H00	92H16 fino a anno/To year 6 / 2003 92H32 da anno/From year 6 / 2003 98H00	92H52 98H05
Spingidisco frizione/ Clutch Pressure Plate	70H02	70H05 fino a anno/To year 6 / 2003 70H12 da anno/From year 6 / 2003	70H05 70H12	70H17
Disco frizione/ Clutch Disc	80H04	80H05 fino a anno/To year 6 / 2003 80H12 da anno/From year 6 / 2003	80H05 80H12	
Cuscinetto frizione/ Releaser	90592	90592	90592	90H10
Volano/ Flywheel		91H00 fino a anno/To year 11 / 2004	91H00 fino a anno/To year 11 / 2004	91H05
Pompa frizione/ Master Cylinder, clutch	95H04	95H04	95H04	95H04
Cilindretto Frizione/ Slave Cylinder, clutch	85H01	85H01	85H01	85H01
Bullone frizione/ Bolt, flywheel ring gear carrier		54H00 54H04	54H00 54H04	54H00 54H04
<b>DISTRIBUZIONE DISTRIBUTION</b>				
Kit cinghie distribuzione/ Timing Belt Kit	KJTH02	KJTH08	KJTH08	KJTH08
Cinghia distribuzione/ Timing Belt	40H02 40H04	40H08	40H08	40H08
Cuscinetto distribuzione/ Tensioner, timing belt	45513	45H23	45H23	45H23

<h2>SANTA FÉ (SM)</h2>	 <b>SANTA FE' (SM)</b> 2.0 Kw 99 - Cv 135 ccm 1997 <b>G4BP</b> ago-01 ->	 <b>SANTA FE' (SM)</b> 2.0 CRDi Kw 83 - Cv 113 ccm 1991 <b>D4EA</b> ago-01 ->	 <b>SANTA FE' (SM)</b> 2.0 CRDi 4x4 Kw 83 - Cv 113 ccm 1991 <b>D4EA</b> apr-01 ->	 <b>SANTA FE' (SM)</b> 2.0 CRDi 4x4 Kw 92 - Cv 125 ccm 1991 <b>D4EA</b> ago-03 ->
 <b>DISTRIBUZIONE DISTRIBUTION</b>				
Cuscinetto distribuzione/ Tensioner, timing belt	45H05 45H22	45H24	45H24	45H24
Pompa acqua + Kit cinghie dentate/ Water Pump & Timing Belt Kit		SKJH08	SKJH08	SKJH08
Galoppino Cinghia Poly-V/ Deflection/Guide Pulley, v-ribbed belt		129H01 129H03 129H05	129H01 129H03 129H05	129H01 129H03 129H05
 <b>SOSPENSIONI SUSPENSIONS</b>				
Braccio oscillante/ Track Control Arm	72H01 Sinistra/Left 72H02 Destra/Right	72H01 Sinistra/Left 72H02 Destra/Right	72H01 Sinistra/Left 72H02 Destra/Right	72H01 Sinistra/Left 72H02 Destra/Right
Cuscinetti ruota/ Wheel Bearing Kit		410509 Assale anteriore/Front Axle 420513 Assale posteriore/Rear Axle 420517 Assale posteriore/Rear Axle 420536 Assale posteriore/Rear Axle	410509 Assale anteriore/Front Axle 420513 Assale posteriore/Rear Axle 420517 Assale posteriore/Rear Axle 420536 Assale posteriore/Rear Axle	410509 Assale anteriore/Front Axle 420517 Assale posteriore/Rear Axle
Stabilizzatore, telaio/ Trailing Arm	106H14 106H15 106H16 106H17	106H14 106H15 106H16 106H17	106H14 106H15 106H16 106H17	106H14 106H15 106H16 106H17
Testina braccio sospensione/ Support-/Steering Link	73H01	73H01	73H01	73H01
Testina sterzo/ Tie Rod End	111H05	111H05	111H05	111H05
Tirante assiale/ Inner Tie Rod	103H10	103H10	103H10	103H10
 <b>RAFFREDDAMENTO COOLING</b>				
Pompa acqua/ Water Pump	35H07	35H06	35H06	35H06
Termostato (TAMA)/ Thermostat (TAMA)	2226	2219	2219	2219
Termostato/ Thermostat	38H07	38H06	38H06	38H06
 <b>MOTORE ENGINE</b>				
Albero a camme/ Camshaft		6HY000	6HY000	
Bilancieri Valvole/ Balances Valves		7HY001 7HY002	7HY001 7HY002	
Bullone testata/ Cylinder Head Bolt		115H00	115H00	
Kit completo guarnizioni, Motore/ Full Gasket Set, engine		49H01	49H01	
Kit guarnizioni, Testata/ Gasket Set, cylinder head		48H01	48H01	
Motore completo/ Complete Engine		JHY002	JHY002	
Motore parziale/ Sub-Assembly		104H00 da anno/From year 8 / 2000 fino a anno/To year 6 / 2005	104H00 da anno/From year 8 / 2000 fino a anno/To year 6 / 2005	
Puleggia cinghia, Albero a gomito/ Belt Pulley, crankshaft		122K02	122K02	
Testata/ Cylinder Head		JHY001	JHY001	
Valvola aspirazione/ Inlet Valve		5HY000	5HY000	
Valvola scarico/ Exhaust Valve		5HY001	5HY001	






## SANTA FÉ (SM)

	 <b>SANTA FE' (SM)</b> 2.0 Kw 99 - Cv 135 ccm 1997 <b>G4BP</b> ago-01 ->	 <b>SANTA FE' (SM)</b> 2.0 CRDi Kw 83 - Cv 113 ccm 1991 <b>D4EA</b> ago-01 ->	 <b>SANTA FE' (SM)</b> 2.0 CRDi 4x4 Kw 83 - Cv 113 ccm 1991 <b>D4EA</b> apr-01 ->	 <b>SANTA FE' (SM)</b> 2.0 CRDi 4x4 Kw 92 - Cv 125 ccm 1991 <b>D4EA</b> ago-03 ->
 <b>IMP. ELETTRICO</b> <b>ELECTRICAL PARTS</b>				
Alternatore/ Alternator	2C323	2C979	2C979	2C979
Candeletta/ Glow Plug		01H02	01H02	01H02
Motorino d'avviamento/ Starter	3C133	3C967	3C967	3C967
Puleggia alternatore/ Freewheel Clutch, alternator		130H01	130H01	
 <b>GIUNTI E CUFFIE</b> <b>JOINTS AND BOOTS</b>				
Cuffia giunto omocinetico/ Bellow, drive shaft		63252 Lato ruota/Wheel Side	63252 Lato ruota/Wheel Side	63252 Lato ruota/Wheel Side
		63270 Sul lato del cambio/Transmission End	63270 Sul lato del cambio/Transmission End	63270 Sul lato del cambio/Transmission End
Crociera albero trasmissione/ Joint, propeller shaft	66H00 Assale anteriore/Front Axle	66H00 Assale anteriore/Front Axle	66H00 Assale anteriore/Front Axle	66H00 Assale anteriore/Front Axle













<b>SANTA FÉ (SM)</b>	 <b>SANTA FE' (SM)</b> 2.2 CRDi Kw 110 - Cv 150 ccm 2188 <b>D4EB</b> ott-05 ->	 <b>SANTA FE' (SM)</b> 2.2 CRDi 4x4 Kw 110 - Cv 150 ccm 2188 <b>D4EB</b> ott-05 ->	 <b>SANTA FE' (SM)</b> 2.4 16V Kw 100 - Cv 136 ccm 2351 <b>G4JS-G</b> feb-01 ->	 <b>SANTA FE' (SM)</b> 2.4 16V Kw 107 - Cv 145 ccm 2351 <b>G4JS-G</b> feb-01 ->
 <b>FILTRI FILTERS</b>				
Filtro abitacolo/ Filter, interior air	21H23	21H23	21K06 fino a anno/To year 3 / 2003	21K06 fino a anno/To year 3 / 2003
			21K11 da anno/From year 4 / 2003	21K11 da anno/From year 4 / 2003
Filtro aria/ Air Filter	20H14	20H14	20H04	20H04
Filtro carburante/ Fuel filter	30H03	30H03	30H07	30H07
	30H05	30H05		
Filtro olio/ Oil Filter	1ECO056	1ECO056	10599	10599
 <b>IMP. FRENANTE BRAKES</b>				
Disco freno anteriore/ Front Brake Disc	60H19	60H19	60H09 Diametro ruota [pollici]/Wheel Diameter [in]: 15	60H09 Diametro ruota [pollici]/Wheel Diameter [in]: 15
			60H21 Diametro ruota [pollici]/Wheel Diameter [in]: 16	60H21 Diametro ruota [pollici]/Wheel Diameter [in]: 16
Disco freno posteriore/ Rear Brake Disc	61H06	61H06		
			61H03	61H03
Ganasce freno/ Brake Shoe Set			55H08	55H08
Pastiglie freno anteriore/ Front brake Pad Set, disc brake	50H14	50H14	50H05	50H05
Pastiglie freno posteriore/ Brake Pad Set rear, disc brake	51H08	51H08	51H04	51H04
Pompa Freno/ Master Cylinder, brakes	68H31	68H31	68H17	68H17
 <b>FRIZIONI CLUTCH</b>				
Kit frizione/ Clutch Kit	92H40	92H40	92H16 fino a anno/To year 6 / 2003	92H16 fino a anno/To year 6 / 2003
			92H32 da anno/From year 6 / 2003	92H32 da anno/From year 6 / 2003
			98H03	98H03
Spingidisco frizione/ Clutch Pressure Plate	70H23	70H23	70H05 fino a anno/To year 6 / 2003	70H05 fino a anno/To year 6 / 2003
			70H12 da anno/From year 6 / 2003	70H12 da anno/From year 6 / 2003
Disco frizione/ Clutch Disc			80H05 fino a anno/To year 6 / 2003	80H05 fino a anno/To year 6 / 2003
			80H12 da anno/From year 6 / 2003	80H12 da anno/From year 6 / 2003
Cuscinetto frizione/ Releaser	90H08	90H08	90592	90592
Volano/ Flywheel	91H07	91H07	91H03	91H03
Pompa frizione/ Master Cylinder, clutch	95H21	95H21	95H04	95H04
Cilindretto Frizione/ Slave Cylinder, clutch			85H01	85H01
Bullone frizione/ Bolt, flywheel ring gear carrier			54H03	54H03
 <b>DISTRIBUZIONE DISTRIBUTION</b>				
Kit cinghie distribuzione/ Timing Belt Kit	KJTH08	KJTH08	KJTH09	KJTH09
Cinghia distribuzione/ Timing Belt	40H08	40H08	40H04	40H04
			40H09	40H09
Cuscinetto distribuzione/ Tensioner, timing belt	45H23	45H23	45513	45513
	45H24	45H24	45H05	45H05
			45H22	45H22
Pompa acqua + Kit cinghie dentate/ Water Pump & Timing Belt Kit	SKJH08	SKJH08		









<b>SANTA FÉ (SM)</b>				
	<b>SANTA FE' (SM)</b> 2.2 CRDi Kw 110 - Cv 150 ccm 2188 <b>D4EB</b> ott-05 ->	<b>SANTA FE' (SM)</b> 2.2 CRDi 4x4 Kw 110 - Cv 150 ccm 2188 <b>D4EB</b> ott-05 ->	<b>SANTA FE' (SM)</b> 2.4 16V Kw 100 - Cv 136 ccm 2351 <b>G4JS-G</b> feb-01 ->	<b>SANTA FE' (SM)</b> 2.4 16V Kw 107 - Cv 145 ccm 2351 <b>G4JS-G</b> feb-01 ->
<b>DISTRIBUZIONE</b> <b>DISTRIBUTION</b>				
Cinghia servizi/ V-Belt	94H21	94H21		
Galoppino Cinghia Poly-V/ Deflection/Guide Pulley, v-ribbed belt	129H05	129H05	129H04	129H04
<b>SOSPENSIONI</b> <b>SUSPENSIONS</b>				
Boccola barra stabilizzatrice/ Bushing, stabilizer	GOJH16	GOJH16		
Braccio oscillante/ Track Control Arm	72H25	72H01 Sinistra/Left	72H01 Sinistra/Left	72H01 Sinistra/Left
	72H26	72H02 Destra/Right	72H02 Destra/Right	72H02 Destra/Right
		72H25		
		72H26		
Cuscinetti ruota/ Wheel Bearing Kit	410308 Assale anteriore/Front Axle	410308 Assale posteriore/Rear Axle Assale anteriore/Front Axle	410509 Assale anteriore/Front Axle	410509 Assale anteriore/Front Axle
	410502 Assale anteriore/Front Axle	410502 Assale anteriore/Front Axle	420513 Assale posteriore/Rear Axle	420513 Assale posteriore/Rear Axle
	420533 Assale posteriore/Rear Axle		420517 Assale posteriore/Rear Axle	420517 Assale posteriore/Rear Axle
			420536 Assale posteriore/Rear Axle	420536 Assale posteriore/Rear Axle
Silentblock/ Holder, control arm mounting	GOJH17	GOJH17		
	GOJH18	GOJH18		
Stabilizzatore, telaio/ Trailing Arm	106H18	106H18	106H14	106H14
	106H19	106H19	106H15	106H15
	106H20	106H20	106H16	106H16
			106H17	106H17
Testina braccio sospensione/ Support-/Steering Link	73H06	73H06	73H01	73H01
Testina sterzo/ Tie Rod End	111H07	111H05	111H05	111H05
	111H08	111H07		
		111H08		
Tirante assiale/ Inner Tie Rod	103H11	103H10	103H10	103H10
		103H11		
<b>RAFFREDDAMENTO</b> <b>COOLING</b>				
Pompa acqua/ Water Pump	35H06	35H06	35H07	35H07
Termostato (TAMA)/ Thermostat (TAMA)	2219	2219	2220	2220
Termostato/ Thermostat	38H06	38H06	38H07	38H07
<b>IMP. ELETTRICO</b> <b>ELECTRICAL PARTS</b>				
Alternatore/ Alternator	2C979	2C979	2C982	2C982
Candeletta/ Glow Plug	01H02	01H02		
Motorino d'avviamento/ Starter	3C967	3C967	3C141	3C141
<b>GIUNTI E CUFFIE</b> <b>JOINTS AND BOOTS</b>				
Cuffia giunto omocinetico/ Bellow, drive shaft			63250 Lato ruota/Wheel Side	63250 Lato ruota/Wheel Side
			63271 Sul lato del cambio/Transmission End	63271 Sul lato del cambio/Transmission End
			63283 Lato ruota/Wheel Side	63283 Lato ruota/Wheel Side

<h2>SANTA FÉ (SM)</h2>	 <b>SANTA FE' (SM)</b> 2.2 CRDi Kw 110 - Cv 150 ccm 2188 <b>D4EB</b> ott-05 ->	 <b>SANTA FE' (SM)</b> 2.2 CRDi 4x4 Kw 110 - Cv 150 ccm 2188 <b>D4EB</b> ott-05 ->	 <b>SANTA FE' (SM)</b> 2.4 16V Kw 100 - Cv 136 ccm 2351 <b>G4JS-G</b> feb-01 ->	 <b>SANTA FE' (SM)</b> 2.4 16V Kw 107 - Cv 145 ccm 2351 <b>G4JS-G</b> feb-01 ->
 <b>GIUNTI E CUFFIE</b> <b>JOINTS AND BOOTS</b>				
Crociera albero trasmissione/ Joint, propeller shaft			66H00 Assale anteriore/Front Axle	66H00 Assale anteriore/Front Axle

<h2>SANTA FÉ (SM)</h2>	 <b>SANTA FE' (SM)</b> 2.4 16V 4x4 Kw 100 - Cv 136 ccm 2351 <b>G4JS-G</b> feb-01 ->	 <b>SANTA FE' (SM)</b> 2.4 16V 4x4 Kw 107 - Cv 145 ccm 2351 <b>G4JS-G</b> feb-01 ->	 <b>SANTA FE' (SM)</b> 2.7 Kw 139 - Cv 189 ccm 2656 <b>G6EA</b> ott-05 ->	 <b>SANTA FE' (SM)</b> 2.7 4x4 Kw 139 - Cv 189 ccm 2656 <b>G6EA</b> ott-05 ->
<b>FILTRI FILTERS</b>				
Filtro abitacolo/ Filter, interior air	21K06 fino a anno/To year 3 / 2003 21K11 da anno/From year 4 / 2003	21K06 fino a anno/To year 3 / 2003 21K11 da anno/From year 4 / 2003	21H23	21H23
Filtro aria/ Air Filter	20H04	20H04	20H14	20H14
Filtro carburante/ Fuel filter	30H07	30H07	30H07	30H07
Filtro olio/ Oil Filter	10599	10599	10502 10599	10502 10599
<b>IMP. FRENANTE BRAKES</b>				
Disco freno anteriore/ Front Brake Disc	60H09 Diametro ruota [pollici]/Wheel Diameter [in]: 15 60H21 Diametro ruota [pollici]/Wheel Diameter [in]: 16	60H09 Diametro ruota [pollici]/Wheel Diameter [in]: 15 60H21 Diametro ruota [pollici]/Wheel Diameter [in]: 16	60H19	60H19
Disco freno posteriore/ Rear Brake Disc	61H03	61H03	61H06	61H06
Ganasce freno/ Brake Shoe Set	55H08	55H08		
Pastiglie freno anteriore/ Front brake Pad Set, disc brake	50H05	50H05	50H14	50H14
Pastiglie freno posteriore/ Brake Pad Set rear, disc brake	51H04	51H04	51H08	51H08
Pompa Freno/ Master Cylinder, brakes	68H17	68H17		
<b>FRIZIONI CLUTCH</b>				
Kit frizione/ Clutch Kit	92H16 fino a anno/To year 6 / 2003 92H32 da anno/From year 7 / 2003 98H03	92H16 fino a anno/To year 6 / 2003 92H32 da anno/From year 7 / 2003 98H03		
Spingidisco frizione/ Clutch Pressure Plate	70H05 fino a anno/To year 6 / 2003 70H12 da anno/From year 7 / 2003	70H05 fino a anno/To year 6 / 2003 70H12 da anno/From year 7 / 2003		
Disco frizione/ Clutch Disc	80H05 fino a anno/To year 6 / 2003 80H12 da anno/From year 7 / 2003	80H05 fino a anno/To year 6 / 2003 80H12 da anno/From year 7 / 2003		
Cuscinetto frizione/ Releaser	90592	90592		
Volano/ Flywheel	91H03	91H03		
Pompa frizione/ Master Cylinder, clutch	95H04	95H04		
Cilindretto Frizione/ Slave Cylinder, clutch	85H01	85H01		
Bullone frizione/ Bolt, flywheel ring gear carrier	54H03	54H03		
<b>DISTRIBUZIONE DISTRIBUTION</b>				
Kit cinghie distribuzione/ Timing Belt Kit	KJTH09	KJTH09	KJTH11	KJTH11
Cinghia distribuzione/ Timing Belt	40H04 40H09	40H04 40H09	40H11	40H11
Cuscinetto distribuzione/ Tensioner, timing belt	45513 45H05 45H22	45513 45H05 45H22	45H07 45H28	45H07 45H28
Galoppino Cinghia Poly-V/ Deflection/Guide Pulley, v-ribbed belt	129H04	129H04		

<b>SANTA FÉ (SM)</b>	 <b>SANTA FE' (SM)</b> 2.4 16V 4x4 Kw 100 - Cv 136 ccm 2351 <b>G4JS-G</b> feb-01 ->	 <b>SANTA FE' (SM)</b> 2.4 16V 4x4 Kw 107 - Cv 145 ccm 2351 <b>G4JS-G</b> feb-01 ->	 <b>SANTA FE' (SM)</b> 2.7 Kw 139 - Cv 189 ccm 2656 <b>G6EA</b> ott-05 ->	 <b>SANTA FE' (SM)</b> 2.7 4x4 Kw 139 - Cv 189 ccm 2656 <b>G6EA</b> ott-05 ->
 <b>SOSPENSIONI SUSPENSIONS</b>				
Boccola barra stabilizzatrice/ Bushing, stabilizer			GOJH16	GOJH16
Braccio oscillante/ Track Control Arm	72H01 Sinistra/Left 72H02 Destra/Right	72H01 Sinistra/Left 72H02 Destra/Right	72H01 Sinistra/Left 72H02 Destra/Right 72H25 72H26	72H01 Sinistra/Left 72H02 Destra/Right 72H25 72H26
Cuscinetti ruota/ Wheel Bearing Kit	410509 Assale anteriore/Front Axle 420513 Assale posteriore/Rear Axle 420517 Assale posteriore/Rear Axle 420536 Assale posteriore/Rear Axle	410509 Assale anteriore/Front Axle 420513 Assale posteriore/Rear Axle 420517 Assale posteriore/Rear Axle 420536 Assale posteriore/Rear Axle	410308 Assale anteriore/Front Axle 410502 Assale anteriore/Front Axle 420533 Assale posteriore/Rear Axle	410308 Assale anteriore/Front Axle Assale posteriore/Rear Axle 410502 Assale anteriore/Front Axle
Silentblock/ Holder, control arm mounting			GOJH17	GOJH17
Stabilizzatore, telaio/ Trailing Arm	106H14 106H15 106H16 106H17	106H14 106H15 106H16 106H17	106H14 106H15 106H16 106H17 106H18 106H19 106H20	106H14 106H15 106H16 106H17 106H18 106H19 106H20
Testina braccio sospensione/ Support-/Steering Link	73H01	73H01	73H01	73H01
Testina sterzo/ Tie Rod End	111H05	111H05	111H05 111H07 111H08	111H05 111H07 111H08
Tirante assiale/ Inner Tie Rod	103H10	103H10	103H10 103H11	103H10 103H11
 <b>RAFFREDDAMENTO COOLING</b>				
Pompa acqua/ Water Pump	35H07	35H07	35H16	35H16
Termostato (TAMA)/ Thermostat (TAMA)	2220	2220		
Termostato/ Thermostat	38H07	38H07		
 <b>IMP. ELETTRICO ELECTRICAL PARTS</b>				
Alternatore/ Alternator	2C982	2C982	2C389	2C389
Motorino d'avviamento/ Starter	3C141	3C141	3C146	3C146
 <b>GIUNTI E CUFFIE JOINTS AND BOOTS</b>				
Cuffia giunto omocinetico/ Bellow, drive shaft	63250 Lato ruota/Wheel Side 63271 Sul lato del cambio/Transmission End 63283 Lato ruota/Wheel Side	63250 Lato ruota/Wheel Side 63271 Sul lato del cambio/Transmission End 63283 Lato ruota/Wheel Side		
Crociera albero trasmissione/ Joint, propeller shaft	66H00 Assale anteriore/Front Axle	66H00 Assale anteriore/Front Axle		

<h2>SANTA FÉ (SM)</h2>	 <b>SANTA FE' (SM)</b> 2.7 V6 4x4 Kw 127 - Cv 173 ccm 2656 <b>G6BA-G</b> feb-01 ->	 <b>SANTA FE' (SM)</b> 3.3 4x4 Kw 173 - Cv 235 ccm 3342  mar-06 ->	 <b>SANTA FE' (SM)</b> 3.5 Kw 147 - Cv 200 ccm 3497 <b>G6CU</b> set-03 - feb-06	 <b>SANTA FE' (SM)</b> 3.5 4x4 Kw 147 - Cv 200 ccm 3497 <b>G6CU</b> set-03 - feb-06
 <b>FILTRI FILTERS</b>				
Filtro abitacolo/ Filter, interior air	21K06 fino a anno/To year 3 / 2003 21K11 da anno/From year 4 / 2003			
Filtro aria/ Air Filter	20H04			
Filtro carburante/ Fuel filter	30H07			
Filtro olio/ Oil Filter	10599			
 <b>IMP. FRENANTE BRAKES</b>				
Disco freno anteriore/ Front Brake Disc	60H09 Diametro ruota [pollici]/Wheel Diameter [in]: 15 60H21 Diametro ruota [pollici]/Wheel Diameter [in]: 16			
Disco freno posteriore/ Rear Brake Disc	61H03			
Ganasce freno/ Brake Shoe Set	55H08			
Pastiglie freno anteriore/ Front brake Pad Set, disc brake	50H05			
Pastiglie freno posteriore/ Brake Pad Set rear, disc brake	51H04			
Pompa Freno/ Master Cylinder, brakes	68H17			
 <b>FRIZIONI CLUTCH</b>				
Kit frizione/ Clutch Kit	92H16 92H32			
Pompa frizione/ Master Cylinder, clutch	95H04			
Cilindretto Frizione/ Slave Cylinder, clutch	85H01			
 <b>DISTRIBUZIONE DISTRIBUTION</b>				
Kit cinghie distribuzione/ Timing Belt Kit	KJTH03B			
Cinghia distribuzione/ Timing Belt	40H03			
Cuscinetto distribuzione/ Tensioner, timing belt	45H07 45H25			
Galoppino Cinghia Poly-V/ Deflection/Guide Pulley, v-ribbed belt	129H00			
Tenditore, Cinghia Poly-V/ Tensioner Lever, v-ribbed belt	128H02			
 <b>SOSPENSIONI SUSPENSIONS</b>				
Braccio oscillante/ Track Control Arm	72H01 Sinistra/Left 72H02 Destra/Right		72H01 Sinistra/Left 72H02 Destra/Right	72H01 Sinistra/Left 72H02 Destra/Right
Cuscinetti ruota/ Wheel Bearing Kit	410509 Assale anteriore/Front Axle 420513 Assale posteriore/Rear Axle 420517 Assale posteriore/Rear Axle 420536 Assale posteriore/Rear Axle	410308 Assale anteriore/Front Axle Assale posteriore/Rear Axle 410502 Assale anteriore/Front Axle	410502 Assale anteriore/Front Axle 420533 Assale posteriore/Rear Axle	410502 Assale anteriore/Front Axle
Stabilizzatore, telaio/ Trailing Arm	106H14		106H14	106H14

<b>SANTA FÉ (SM)</b>	 <b>SANTA FE' (SM)</b> 2.7 V6 4x4 Kw 127 - Cv 173 ccm 2656 <b>G6BA-G</b> feb-01 ->	 <b>SANTA FE' (SM)</b> 3.3 4x4 Kw 173 - Cv 235 ccm 3342 mar-06 ->	 <b>SANTA FE' (SM)</b> 3.5 Kw 147 - Cv 200 ccm 3497 <b>G6CU</b> set-03 - feb-06	 <b>SANTA FE' (SM)</b> 3.5 4x4 Kw 147 - Cv 200 ccm 3497 <b>G6CU</b> set-03 - feb-06
 <b>SOSPENSIONI SUSPENSIONS</b>				
Stabilizzatore, telaio/ Trailing Arm	106H15 106H16 106H17		106H15 106H16 106H17	106H15 106H16 106H17
Testina braccio sospensione/ Support-/Steering Link	73H01		73H01	73H01
Testina sterzo/ Tie Rod End	111H05		111H05	111H05
Tirante assiale/ Inner Tie Rod	103H10		103H10	103H10
 <b>RAFFREDDAMENTO COOLING</b>				
Pompa acqua/ Water Pump	35H08			
Termostato (TAMA)/ Thermostat (TAMA)	2220			
Termostato/ Thermostat	38H07			
 <b>IMP. ELETTRICO ELECTRICAL PARTS</b>				
Alternatore/ Alternator	2C389			
Motorino d'avviamento/ Starter	3C146			
 <b>GIUNTI E CUFFIE JOINTS AND BOOTS</b>				
Crociera albero trasmissione/ Joint, propeller shaft	66H00 Assale anteriore/Front Axle			

## SONATA IV/ V



**SONATA IV/ SONICA**

2.0  
Kw 96 - Cv 131  
ccm 1997


**G4JP-EG**  
ott-01 - nov-04



**SONATA IV/ SONICA**

2.7 V6  
Kw 127 - Cv 173  
ccm 2656

**G6BA-G**  
ott-01 - nov-04



**SONATA IV/ SONICA**

2.7 V6  
Kw 129 - Cv 175  
ccm 2656

**G6BA**  
nov-02 - nov-04



**SONATA V**

2.4  
Kw 119 - Cv 162  
ccm 2359

gen-05 ->



### FILTRI FILTERS

Filtro abitacolo/ Filter, interior air	21K06	21K06	21K06	21H23
Filtro aria/ Air Filter	20H03	20H03	20H03	20H15
Filtro carburante/ Fuel filter	30H13	30H13	30H13	30H13
Filtro olio/ Oil Filter	10599	10599	10599	10599



### IMP. FRENANTE BRAKES

Cilindretto freno/ Wheel Brake Cylinder	67589 Sinistra/Left 67590 Destra/Right	67589 Sinistra/Left 67590 Destra/Right	67589 Sinistra/Left 67590 Destra/Right	
Disco freno anteriore/ Front Brake Disc	60K15	60K15	60K15	60H12
Disco freno posteriore/ Rear Brake Disc	61K03	61K03	61K03	61K10
Ganasce freno/ Brake Shoe Set	55K08	55K08	55K08	
Pastiglie freno anteriore/ Front brake Pad Set, disc brake	50590	50590	50590	50590
Pastiglie freno posteriore/ Brake Pad Set rear, disc brake	51399	51399	51399	51H04
Pompa Freno/ Master Cylinder, brakes	68H19 68H20	68H19 68H20	68H19 68H20	
Tamburo freno/ Brake Drum	56H14	56H14	56H14	



### FRIZIONI CLUTCH

Kit frizione/ Clutch Kit		92H36 98H02	92H36 98H02	
Spingidisco frizione/ Clutch Pressure Plate		70H02	70H02	
Disco frizione/ Clutch Disc		80H22	80H22	80579
Cuscinetto frizione/ Releaser		90592	90592	
Volano/ Flywheel		91H02	91H02	
Pompa frizione/ Master Cylinder, clutch	95H06	95H06	95H06	
Cilindretto Frizione/ Slave Cylinder, clutch	85H01	85H01	85H01	
Bullone frizione/ Bolt, flywheel ring gear carrier		54H02 54H05	54H02 54H05	



### DISTRIBUZIONE DISTRIBUTION





Kit cinghie distribuzione/ Timing Belt Kit	KJTH02	KJTH03	KJTH03	
Cinghia distribuzione/ Timing Belt	40H02 40H04	40H03	40H03	
Cuscinetto distribuzione/ Tensioner, timing belt	45513 45H05 45H22	45H07 45H25	45H07 45H25	
Galoppino Cinghia Poly-V/ Deflection/Guide Pulley, v-ribbed belt		129H00	129H00	
Tenditore, Cinghia Poly-V/ Tensioner Lever, v-ribbed belt		128H02	128H02	



### SOSPENSIONI SUSPENSIONS

Boccola barra stabilizzatrice/ Bushing, stabilizer				GOJH16
Braccio oscillante/ Track Control Arm	72H27 72H28 72H31 72H32	72H27 72H28 72H31 72H32	72H27 72H28 72H31 72H32	



<h2>SONATA IV/ V</h2>	 <b>SONATA IV/ SONICA</b> 2.0 Kw 96 - Cv 131 ccm 1997 <b>G4JP-EG</b> ott-01 - nov-04	 <b>SONATA IV/ SONICA</b> 2.7 V6 Kw 127 - Cv 173 ccm 2656 <b>G6BA-G</b> ott-01 - nov-04	 <b>SONATA IV/ SONICA</b> 2.7 V6 Kw 129 - Cv 175 ccm 2656 <b>G6BA</b> nov-02 - nov-04	 <b>SONATA V</b> 2.4 Kw 119 - Cv 162 ccm 2359 gen-05 ->
 <b>SOSPENSIONI SUSPENSIONS</b>				
Cuscinetti ruota/ Wheel Bearing Kit	420511 Assale posteriore/Rear Axle	410507 Assale anteriore/Front Axle	410507 Assale anteriore/Front Axle	410509 Assale anteriore/Front Axle
Silentblock/ Holder, control arm mounting	GOJH19 GOJH20	420512 Assale posteriore/Rear Axle GOJH19 GOJH20	420512 Assale posteriore/Rear Axle GOJH19 GOJH20	420316 Assale posteriore/Rear Axle GOJH21 GOJH22 GOJH23 GOJH24
Stabilizzatore, telaio/ Trailing Arm	106H24	106H24	106H24	106H25 106H26
Supporto pompa benzina/ Holder Testina braccio sospensione/ Support-/Steering Link	GOJ999 73H07 73H08	GOJ999 73H07 73H08	GOJ999 73H07 73H08	73H07 73H09 73H10
Testina sterzo/ Tie Rod End	111H11 111H12	111H11 111H12	111H11 111H12	111H13 111H14
Tirante assiale/ Inner Tie Rod	103H13	103H13	103H13	103H14
 <b>RAFFREDDAMENTO COOLING</b>				
Pompa acqua/ Water Pump	35H07	35H08		35K18
Termostato (TAMA)/ Thermostat (TAMA)	2039	2220	2220	
 <b>IMP. ELETTRICO ELECTRICAL PARTS</b>				
Alternatore/ Alternator		2C389	2C389	
Motorino d'avviamento/ Starter		3C146	3C146	
Pompa carburante/ Fuel Pump	05997	05997	05997	
 <b>GIUNTI E CUFFIE JOINTS AND BOOTS</b>				
Giunto omocinetico/ CV joint	62H02			

## SONATA V



**SONATA V**  
2.0 CRDi  
Kw 103 - Cv 140  
ccm 1991  
**D4EA**  
feb-06 ->



**SONATA V**  
2.0 CRDi  
Kw 100 - Cv 136  
ccm 1991  
**D4EA**  
feb-06 ->



**SONATA V**  
2.0 CRDi  
Kw 110 - Cv 150  
ccm 1991  
mar-09 ->



**SONATA V**  
2.2 CRDi GLS  
Kw 110 - Cv 150  
ccm 2188  
**D4EB**  
feb-06 ->



### FILTRI FILTERS

Filtro abitacolo/ Filter, interior air	21H23	21H23	21H23	21H23
Filtro aria/ Air Filter	20H15	20H15	20H15	20H15
Filtro carburante/ Fuel filter	30H03	30H03	30H03	30H05
Filtro olio/ Oil Filter	1ECO056	1ECO056	1ECO056 1ECO093	1ECO056



### IMP. FRENANTE BRAKES

Disco freno anteriore/ Front Brake Disc	60H23	60H23	60H23	60H12 60H23
Disco freno posteriore/ Rear Brake Disc	61H07	61H07	61H07	61H07 61K10
Pastiglie freno anteriore/ Front brake Pad Set, disc brake	50H10	50H10	50H10	50H10
Pastiglie freno posteriore/ Brake Pad Set rear, disc brake	51H04	51H04	51H04	51H04



### FRIZIONI CLUTCH

Kit frizione/ Clutch Kit		92H39		
Spingidisco frizione/ Clutch Pressure Plate		70H24		
Cuscinetto frizione/ Releaser		90H09		



### DISTRIBUZIONE DISTRIBUTION

Kit cinghie distribuzione/ Timing Belt Kit	KJTH08	KJTH08	KJTH08	KJTH08
Cinghia distribuzione/ Timing Belt	40H08	40H08	40H08	40H08
Cuscinetto distribuzione/ Tensioner, timing belt	45H23	45H23	45H23	45H23
	45H24	45H24	45H24	45H24
	45K32	45K32	45K32	
	Gruppi azionati/Driven Units	Gruppi azionati/Driven Units	Gruppi azionati/Driven Units	
	Aggr. condotti:	Aggr. condotti:	Aggr. condotti:	
	Alternatore/Driven unit: alternator	Alternatore/Driven unit: alternator	Alternatore/Driven unit: alternator	
Pompa acqua + Kit cinghie dentate/ Water Pump & Timing Belt Kit	SKJH08	SKJH08	SKJH08	SKJH08
Galoppino Cinghia Poly-V/ Deflection/Guide Pulley, v-ribbed belt	129H01	129H01	129H01	
	129H05	129H05	129H05	



### SOSPENSIONI SUSPENSIONS

Boccola barra stabilizzatrice/ Bushing, stabilizer	GOJH16	GOJH16	GOJH16	
Cuscinetto ruota/ Wheel Bearing Kit	410509	410509	410509	410509
	Assale anteriore/Front Axle	Assale anteriore/Front Axle	Assale anteriore/Front Axle	Assale anteriore/Front Axle
	420316	420316	420316	420316
	Assale posteriore/Rear Axle	Assale posteriore/Rear Axle	Assale posteriore/Rear Axle	Assale posteriore/Rear Axle
Silentblock/ Holder, control arm mounting	GOJH21	GOJH21	GOJH21	
	GOJH22	GOJH22	GOJH22	
	GOJH23	GOJH23	GOJH23	
	GOJH24	GOJH24	GOJH24	
Stabilizzatore, telaio/ Trailing Arm	106H25	106H25	106H25	
	106H25	106H26	106H26	
	106H26			
	106H26			

## SONATA V



### SONATA V

2.0 CRDi  
Kw 103 - Cv 140  
ccm 1991

**D4EA**  
feb-06 ->



### SONATA V

2.0 CRDi  
Kw 100 - Cv 136  
ccm 1991

**D4EA**  
feb-06 ->



### SONATA V

2.0 CRDi  
Kw 110 - Cv 150  
ccm 1991

mar-09 ->



### SONATA V

2.2 CRDi GLS  
Kw 110 - Cv 150  
ccm 2188

**D4EB**  
feb-06 ->



### SOSPENSIONI SUSPENSIONS

Testina braccio sospensione/  
Support-/Steering Link

73H07

73H09

73H07

73H09

73H10

73H09

73H10

73H10

Testina sterzo/ Tie Rod End

111H13

111H13

111H13

111H14

111H14

111H14

Tirante assiale/ Inner Tie Rod

103H14

103H14

103H14



### RAFFREDDAMENTO COOLING

Pompa acqua/ Water Pump

35H06

35H06

35H06

35H06

Termostato/ Thermostat

38120

38120



### IMP. ELETTRICO ELECTRICAL PARTS

Puleggia alternatore/ Freewheel Clutch,  
alternator

130H01

130H01

## SONATA V



### SONATA V

3.3  
Kw 171 - Cv 232  
ccm 3342


**G6DB**  
gen-05 ->



### SONATA V

3.3  
Kw 173 - Cv 235  
ccm 3342

**G6DB**  
giu-05 ->



### FILTRI FILTERS

Filtro abitacolo/ Filter, interior air	21H23	21H23		
Filtro aria/ Air Filter	20H15	20H15		
Filtro carburante/ Fuel filter	30H13	30H13		
Filtro olio/ Oil Filter	1ECO075	1ECO075		

### IMP. FRENANTE BRAKES

Disco freno anteriore/ Front Brake Disc	60H12	60H12		
Disco freno posteriore/ Rear Brake Disc	61K10	61K10		
Pastiglie freno anteriore/ Front brake Pad Set, disc brake	50590	50590		
Pastiglie freno posteriore/ Brake Pad Set rear, disc brake	51H04	51H04		

### SOSPENSIONI SUSPENSIONS

Boccola barra stabilizzatrice/ Bushing, stabilizer	GOJH16	GOJH16		
Cuscinetti ruota/ Wheel Bearing Kit	410509 Assale anteriore/Front Axle 420316 Assale posteriore/Rear Axle	410509 Assale anteriore/Front Axle 420316 Assale posteriore/Rear Axle		
Silentblock/ Holder, control arm mounting	GOJH21	GOJH21		
	GOJH22	GOJH22		
	GOJH23	GOJH23		
	GOJH24	GOJH24		
Stabilizzatore, telaio/ Trailing Arm	106H25	106H25		
	106H26	106H25		
		106H26		
		106H26		
Testina braccio sospensione/ Support-/Steering Link	73H07	73H07		
	73H09	73H09		
	73H10	73H10		
Testina sterzo/ Tie Rod End	111H13	111H13		
	111H14	111H14		
Tirante assiale/ Inner Tie Rod	103H14	103H14		

### RAFFREDDAMENTO COOLING

Pompa acqua/ Water Pump	35H17			
-------------------------	-------	--	--	--

## STAREX (H1)



STAREX (H1)

2.4  
Kw 82 - Cv 111  
ccm 2351

**G4CS**  
giu-97 ->



STAREX (H1)

2.4 4WD  
Kw 82 - Cv 111  
ccm 2351

**G4CS**  
feb-98 ->



STAREX (H1)

2.5 TD  
Kw 59 - Cv 80  
ccm 2476

**D4BF**  
giu-97 ->



STAREX (H1)

2.5 TD 4WD  
Kw 59 - Cv 80  
ccm 2476

**D4BF**  
feb-98 ->



### FILTRI FILTERS

Filtro abitacolo/ Filter, interior air	21HY07	21HY07		
Filtro aria/ Air Filter	20516	20516	20H01	20H01
Filtro carburante/ Fuel filter	30247	30247	30502	30502
Filtro olio/ Oil Filter	10599	10599	10505	10505



### IMP. FRENANTE BRAKES

Disco freno anteriore/ Front Brake Disc	60583 60H14	60583 60H03 60H14		
Ganasce freno/ Brake Shoe Set	55H02	55H02	55H02	
Pastiglie freno anteriore/ Front brake Pad Set, disc brake	50H02	50H02	50H02	50H02
Tamburo freno/ Brake Drum	56H03	56H03		



### FRIZIONI CLUTCH

Kit frizione/ Clutch Kit	92H54	92H54	92H14	92H14
Spingidisco frizione/ Clutch Pressure Plate	70389	70389	70H00	70H00
Disco frizione/ Clutch Disc	80H00	80H00	80H00	80H00
Cuscinetto frizione/ Releaser	90505	90505	90507	90507



### DISTRIBUZIONE DISTRIBUTION

Kit cinghie distribuzione/ Timing Belt Kit			KJTM02	KJTM02
Cinghia distribuzione/ Timing Belt			40587	40587
			40588	40588
Cuscinetto distribuzione/ Tensioner, timing belt			45500	45500
			45501	45501
Cinghia Poly-V/ V-Ribbed Belts			96105	96105
				Gruppi azionati/Driven Units Aggr. condotti: Servopompa/Driven unit: power-steering pump
Cinghia servizi/ V-Belt	94596 Gruppi azionati/Driven Units Aggr. condotti: Servopompa/Driven unit: power-steering pump	94596 Gruppi azionati/Driven Units Aggr. condotti: Servopompa/Driven unit: power-steering pump	94592 Gruppi azionati/Driven Units Aggr. condotti: Compressore aria condizionata/Driven unit: aircon compressor	94592 Gruppi azionati/Driven Units Aggr. condotti: Compressore aria condizionata/Driven unit: aircon compressor
			94988	94988



### SOSPENSIONI SUSPENSIONS

Cuscinetti ruota/ Wheel Bearing Kit	415006 Assale anteriore/Front Axle 420508 Assale posteriore/Rear Axle	415006 Assale anteriore/Front Axle 420508 Assale posteriore/Rear Axle	415006 Assale anteriore/Front Axle 420508 Assale posteriore/Rear Axle	415006 Assale anteriore/Front Axle 420508 Assale posteriore/Rear Axle
Stabilizzatore, telaio/ Trailing Arm	106H12 106H58	106H12 106H58	106H12 106H58	106H12 106H58
Testina braccio sospensione/ Support-/Steering Link	53H66 53H77	53H66 53H77	53H66 53H77	53H66 53H77
Testina sterzo/ Tie Rod End	111515 111H59	111515 111H59	111515 111H59	111515 111H59
Tirante assiale/ Inner Tie Rod	103H08	103H08	103H08	103H08

## STAREX (H1)



**STAREX (H1)**

2.4  
Kw 82 - Cv 111  
ccm 2351

**G4CS**  
giu-97 ->



**STAREX (H1)**

2.4 4WD  
Kw 82 - Cv 111  
ccm 2351

**G4CS**  
feb-98 ->



**STAREX (H1)**

2.5 TD  
Kw 59 - Cv 80  
ccm 2476

**D4BF**  
giu-97 ->



**STAREX (H1)**

2.5 TD 4WD  
Kw 59 - Cv 80  
ccm 2476

**D4BF**  
feb-98 ->

 **RAFFREDDAMENTO  
COOLING**

Pompa acqua/ Water Pump	35K20	35K20		
Termostato (TAMA)/ Thermostat (TAMA)	2039	2039		
Termostato/ Thermostat	38600	38600		
Tappo, Radiatore/ Radiator Cap	3C22	3C22		

 **MOTORE  
ENGINE**

Pompa manuale filtro gasolio/ Injection System			9DH011	9DH011
--	--	--	--------	--------

 **IMP. ELETTRICO  
ELECTRICAL PARTS**

Candeletta/ Glow Plug			01000	01000
-----------------------	--	--	-------	-------

## TERRACAN (HP)



**TERRACAN (HP)**

2.5 TD  
Kw 74 - Cv 101  
ccm 2476

**D4BH**  
dic-01 ->



**TERRACAN (HP)**

2.9 CRDi  
Kw 110 - Cv 150  
ccm 2902

dic-01 ->



**TERRACAN (HP)**

2.9 CRDi  
Kw 120 - Cv 163  
ccm 2902

**J3**  
nov-03 ->



**TERRACAN (HP)**

3.5 i V6 4WD  
Kw 147 - Cv 200  
ccm 3497

**G6CU**  
dic-01 ->



### FILTRI FILTERS

Filtro abitacolo/ Filter, interior air	21HY04 fino a anno/To year 1 / 2004 21H17 da anno/From year 1 / 2005	21HY04 fino a anno/To year 1 / 2004 21H17 da anno/From year 1 / 2005	21HY04 fino a anno/To year 1 / 2004 21H17 da anno/From year 1 / 2005	21HY04 fino a anno/To year 1 / 2004 21H17 da anno/From year 1 / 2005
Filtro aria/ Air Filter	20H06	20H06	20H06	20H06
Filtro carburante/ Fuel filter	30K09	30K09	30K09	30692
Filtro olio/ Oil Filter	10505	10505	10505	10599



### IMP. FRENANTE BRAKES

Disco freno anteriore/ Front Brake Disc	60H13	60H13	60H22	60H13
Disco freno posteriore/ Rear Brake Disc	61H05	61H05	61H05	61H05
Ganasce freno a mano/ Brake Shoe Set, parking brake	55H10	55H10	55H10	55H10
Pastiglie freno anteriore/ Front brake Pad Set, disc brake	50H06	50H06	50S01	50H06
Pastiglie freno posteriore/ Brake Pad Set rear, disc brake	51H03	51H03	51H03	51H03
Pompa Freno/ Master Cylinder, brakes		68H18		
Tubo freno/ Brake hose	69H15 Posteriore Sx/Left Rear fino a anno/To year 6 / 2003 69H16 Posteriore Dx/Right Rear fino a anno/To year 6 / 2003	69H15 Anteriore Sx/Left Front 69H16 Posteriore Dx/Right Rear		69H15 Posteriore Sx/Left Rear da anno/From year 4 / 2002 69H16 Posteriore Dx/Right Rear da anno/From year 4 / 2002



### FRIZIONI CLUTCH

Kit frizione/ Clutch Kit	92H20	92H13 98H04	92H34 98H01	92H47
Spingidisco frizione/ Clutch Pressure Plate	70H07	70H16	70H19	70H08
Disco frizione/ Clutch Disc	80H07	80H18		80H08
Cuscinetto frizione/ Releaser	90505	90K05	90K05	90K05
Volano/ Flywheel		91H04	91H01	
Pompa frizione/ Master Cylinder, clutch	95H20	95H20	95H20	
Cilindretto Frizione/ Slave Cylinder, clutch		85H09	85H09	
Bullone frizione/ Bolt, flywheel ring gear carrier		54H01		



### DISTRIBUZIONE DISTRIBUTION

Kit cinghie distribuzione/ Timing Belt Kit	KJTM02	KJTK11	KJTK11	KJTK13
Cinghia distribuzione/ Timing Belt	40587 40587G 40588 40588G	40K11	40K11	40K13
Cuscinetto distribuzione/ Tensioner, timing belt	45500 45501	45K14 45K16 45K17 45K18	45K14 45K16 45K17 45K18	45523 Gruppi azionati/Driven Units Aggr. condotti: Alternatore/Driven unit: alternator 45H14 45H15
Cinghia Poly-V/ V-Ribbed Belts		96H05	96H05	
Cinghia servizi/ V-Belt	94988			
Galoppino Cinghia Poly-V/ Deflection/Guide Pulley, v-ribbed belt	129H02			

## TERRACAN (HP)



**TERRACAN (HP)**

2.5 TD  
Kw 74 - Cv 101  
ccm 2476

**D4BH**  
dic-01 ->



**TERRACAN (HP)**

2.9 CRDi  
Kw 110 - Cv 150  
ccm 2902

dic-01 ->



**TERRACAN (HP)**

2.9 CRDi  
Kw 120 - Cv 163  
ccm 2902

**J3**  
nov-03 ->



**TERRACAN (HP)**

3.5 i V6 4WD  
Kw 147 - Cv 200  
ccm 3497

**G6CU**  
dic-01 ->

### **SOSPENSIONI SUSPENSIONS**

Cuscinetti ruota/ Wheel Bearing Kit	415005 Assale anteriore/Front Axle 420510 Assale posteriore/Rear Axle	415005 Assale anteriore/Front Axle 420510 Assale posteriore/Rear Axle	415005 Assale anteriore/Front Axle 420510 Assale posteriore/Rear Axle	415005 Assale anteriore/Front Axle 420510 Assale posteriore/Rear Axle
Stabilizzatore, telaio/ Trailing Arm	106H27 106H28	106H27 106H28	106H27 106H28	106H27 106H28
Testina braccio sospensione/ Support-/Steering Link	73H11 73H12	73H11 73H12	73H11 73H12	73H11 73H12
Testina sterzo/ Tie Rod End	105H01 111H69 111H70	105H01 111H69 111H70	105H01 111H69 111H70	105H01 111H69 111H70

### **RAFFREDDAMENTO COOLING**

Pompa acqua/ Water Pump	35529	35H11	35H11	35K21
Termostato (TAMA)/ Thermostat (TAMA)	2223	2229	2229	2220
Termostato/ Thermostat	38H01	38H11	38H11	
Giunto viscostatico/ Clutch, radiator fan	36H10	36H08	36H08	36H09

### **MOTORE ENGINE**

Bilancieri Valvole/ Balances Valves	7MI003	7HY000		
Bullone testata/ Cylinder Head Bolt	115500	115K01 115K02		
Kit canne cilindro motore/ Cylinder liner kits		9HY000		
Kit completo guarnizioni, Motore/ Full Gasket Set, engine		49H02		
Kit guarnizioni, Testata/ Gasket Set, cylinder head		48H02		
Testata/ Cylinder Head	JMI021 JMI021S	KKJ008		
Valvola aspirazione/ Inlet Valve	5H00	5H00	5H00	
Valvola scarico/ Exhaust Valve	5H01	5H01	5H01	

### **IMP. ELETTRICO ELECTRICAL PARTS**

Alternatore/ Alternator	2M952	2M952	2M952	2M415
Candeletta/ Glow Plug		01598	01598	
Motorino d'avviamento/ Starter	3C959	3C975	3C975	3C146

### **GIUNTI E CUFFIE JOINTS AND BOOTS**

Cuffia giunto omocinetico/ Bellow, drive shaft	63254 Lato ruota/Wheel Side	63254 Lato ruota/Wheel Side	63254 Lato ruota/Wheel Side	63254 Lato ruota/Wheel Side
Crociera albero trasmissione/ Joint, propeller shaft		66H01 Assale anteriore/Front Axle	66H01 Assale anteriore/Front Axle	



## TERRACAN (HP)



### TERRACAN (HP)

3.5 i V6 4WD  
Kw 143 - Cv 194  
ccm 3497

**G6CU**  
dic-01 ->

### **FILTRI FILTERS**

Filtro abitacolo/ Filter, interior air	21HY04 fino a anno/To year 1 / 2004 21H17 da anno/From year 1 / 2005			
Filtro aria/ Air Filter	20H06			
Filtro carburante/ Fuel filter	30692			
Filtro olio/ Oil Filter	10599			

### **IMP. FRENAnte BRAKES**

Disco freno anteriore/ Front Brake Disc	60H13			
Disco freno posteriore/ Rear Brake Disc	61H05			
Ganasce freno a mano/ Brake Shoe Set, parking brake	55H10			
Pastiglie freno anteriore/ Front brake Pad Set, disc brake	50H06			
Pastiglie freno posteriore/ Brake Pad Set rear, disc brake	51H03			
Tubo freno/ Brake hose	69H15 Posteriore Sx/Left Rear da anno/From year 4 / 2002 69H16 Posteriore Dx/Right Rear da anno/From year 4 / 2002			

### **FRIZIONI CLUTCH**

Kit frizione/ Clutch Kit	92H47			
Spingidisco frizione/ Clutch Pressure Plate	70H08			
Disco frizione/ Clutch Disc	80H08			
Cuscinetto frizione/ Releaser	90K05			

### **DISTRIBUZIONE DISTRIBUTION**

Kit cinghie distribuzione/ Timing Belt Kit	KJTK13			
Cinghia distribuzione/ Timing Belt	40K13			
Cuscinetto distribuzione/ Tensioner, timing belt	45523 Gruppi azionati/Driven Units Aggr. condotti: Alternatore/Driven unit: alternator			
	45H14			
	45H15			

### **SOSPENSIONI SUSPENSIONS**

Cuscinetti ruota/ Wheel Bearing Kit	415005 Assale anteriore/Front Axle 420510 Assale posteriore/Rear Axle			
Stabilizzatore, telaio/ Trailing Arm	106H27 106H28			
Testina braccio sospensione/ Support-/Steering Link	73H11 73H12			
Testina sterzo/ Tie Rod End	105H01 111H69 111H70			

## TERRACAN (HP)



### TERRACAN (HP)

3.5 i V6 4WD  
Kw 143 - Cv 194  
ccm 3497

**G6CU**  
dic-01 ->

### RAFFREDDAMENTO COOLING

Pompa acqua/ Water Pump

35K21

Termostato (TAMA)/ Thermostat (TAMA)

2220

Giunto viscostatico/ Clutch, radiator fan

36H09

### IMP. ELETTRICO ELECTRICAL PARTS

Alternatore/ Alternator

2M415

Motorino d'avviamento/ Starter

3C146

### GIUNTI E CUFFIE JOINTS AND BOOTS

Cuffia giunto omocinetico/ Bellow, drive shaft

63254

Lato ruota/Wheel Side

## TRAJET (FO)



**TRAJET (FO)**

2.0  
Kw 100 - Cv 136  
ccm 1997

**G4JP-G**

mar-00 ->



**TRAJET (FO)**

2.0  
Kw 103 - Cv 140  
ccm 1975

**G4GC-G**

gen-04 ->



**TRAJET (FO)**

2.0 CRDi  
Kw 83 - Cv 113  
ccm 1991

**D4EA**

apr-01 ->



**TRAJET (FO)**

2.7 V6  
Kw 127 - Cv 173  
ccm 2656

**G6BA-G**

set-00 ->



### FILTRI FILTERS

Filtro abitacolo/ Filter, interior air	21K06	21K06	21K06	21K06
Filtro aria/ Air Filter	20H03	20H03	20H03	20H03
Filtro carburante/ Fuel filter	30H02	30H02	30H04	30H02
Filtro olio/ Oil Filter	10599	10599	10H04	10599



### IMP. FRENANTE BRAKES

Cilindretto freno/ Wheel Brake Cylinder	67H21 Sinistra/Left 67H22 Destra/Right	67H21 Sinistra/Left 67H22 Destra/Right	67H21 Sinistra/Left 67H22 Destra/Right	67H21 Sinistra/Left 67H22 Destra/Right
Disco freno anteriore/ Front Brake Disc	60H09	60H09	60H09	60H09
Disco freno posteriore/ Rear Brake Disc	61H03	61H03	61H03	61H03
Ganasce freno/ Brake Shoe Set	55585 55H09	55H09	55585 55H09	55585 55H09
Pastiglie freno anteriore/ Front brake Pad Set, disc brake	50H05	50H05	50H05	
Pastiglie freno posteriore/ Brake Pad Set rear, disc brake	51H04	51H04	51H04	51H04
Pompa Freno/ Master Cylinder, brakes	68H14 68H15		68H14 68H15	
Tamburo freno/ Brake Drum	56H05	56H05	56H05	56H05



### FRIZIONI CLUTCH

Kit frizione/ Clutch Kit	92H18	92H18	92H32	92H16 92H32
Spingidisco frizione/ Clutch Pressure Plate	70H02	70H02	70H12	
Disco frizione/ Clutch Disc	80H03	80H03	80H12	
Cuscinetto frizione/ Releaser	90592	90592	90592	
Pompa frizione/ Master Cylinder, clutch	95H10		95H10	95H10
Cilindretto Frizione/ Slave Cylinder, clutch	85H01		85H08	



### DISTRIBUZIONE DISTRIBUTION

Kit cinghie distribuzione/ Timing Belt Kit	KJTH02		KJTH08	KJTH03
Cinghia distribuzione/ Timing Belt	40H02 40H04	40H04	40H08	40H03
Cuscinetto distribuzione/ Tensioner, timing belt	45513 45H05 45H22		45H23 45H24	45H07 45H25
Pompa acqua + Kit cinghie dentate/ Water Pump & Timing Belt Kit			SKJH08	
Cinghia Poly-V/ V-Ribbed Belts	96H20			
Cinghia servizi/ V-Belt			94H05	
Galoppino Cinghia Poly-V/ Deflection/Guide Pulley, v-ribbed belt			129H03 129H05	129H00
Tenditore, Cinghia Poly-V/ Tensioner Lever, v-ribbed belt				128H02



### SOSPENSIONI SUSPENSIONS

Braccio oscillante/ Track Control Arm	72H33 72H34	72H33 72H34	72H33 72H34	72H33 72H34
---------------------------------------	----------------	----------------	----------------	----------------

TRAJET (FO)				
	<b>TRAJET (FO)</b> 2.0 Kw 100 - Cv 136 ccm 1997 <b>G4JP-G</b> mar-00 ->	<b>TRAJET (FO)</b> 2.0 Kw 103 - Cv 140 ccm 1975 <b>G4GC-G</b> gen-04 ->	<b>TRAJET (FO)</b> 2.0 CRDi Kw 83 - Cv 113 ccm 1991 <b>D4EA</b> apr-01 ->	<b>TRAJET (FO)</b> 2.7 V6 Kw 127 - Cv 173 ccm 2656 <b>G6BA-G</b> set-00 ->
<b>SOSPENSIONI SUSPENSIONS</b>				
Cuscinetti ruota/ Wheel Bearing Kit	410509 Assale anteriore/Front Axle 420529 Assale posteriore/Rear Axle 420530	410509 Assale anteriore/Front Axle 420530 Assale posteriore/Rear Axle	410509 Assale anteriore/Front Axle 420529 Assale posteriore/Rear Axle 420530	410509 Assale anteriore/Front Axle 420529 Assale posteriore/Rear Axle 420530
Silentblock/ Holder, control arm mounting	GOJH26 GOJH27	GOJH26 GOJH27	GOJH26 GOJH27	GOJH26 GOJH27
Stabilizzatore, telaio/ Trailing Arm	106H29 106H30	106H29 106H30	106H29 106H30	106H29 106H30
Testina braccio sospensione/ Support-/Steering Link Testina sterzo/ Tie Rod End	73H13 111H05 Veicolo con guida a Sx/Dx/Driver Position per veicolo con guida a Dx/For right-hand drive vehicles 111H15 Veicolo con guida a Sx/Dx/Driver Position per veicolo con guida a Sx/For left-hand drive vehicles	73H13 111H05 Veicolo con guida a Sx/Dx/Driver Position per veicolo con guida a Dx/For right-hand drive vehicles 111H15 Veicolo con guida a Sx/Dx/Driver Position per veicolo con guida a Sx/For left-hand drive vehicles	73H13 111H05 Veicolo con guida a Sx/Dx/Driver Position per veicolo con guida a Dx/For right-hand drive vehicles 111H15 Veicolo con guida a Sx/Dx/Driver Position per veicolo con guida a Sx/For left-hand drive vehicles	73H13 111H05 Veicolo con guida a Sx/Dx/Driver Position per veicolo con guida a Dx/For right-hand drive vehicles 111H15 Veicolo con guida a Sx/Dx/Driver Position per veicolo con guida a Sx/For left-hand drive vehicles
Tirante assiale/ Inner Tie Rod	103H15	103H15	103H15	103H15
<b>RAFFREDDAMENTO COOLING</b>				
Pompa acqua/ Water Pump	35H07	35H07	35H06	35H08
Termostato (TAMA)/ Thermostat (TAMA)	2226	2226	2219	2220
Termostato/ Thermostat	38H07	38H07	38H06	38H02
<b>MOTORE ENGINE</b>				
Bullone testata/ Cylinder Head Bolt			115H00	
Motore completo/ Complete Engine			JHY002	
Motore parziale/ Sub-Assembly			104H00	
Puleggia cinghia, Albero a gomito/ Belt Pulley, crankshaft			122K02	
Testata/ Cylinder Head			JHY001	
<b>IMP. ELETTRICO ELECTRICAL PARTS</b>				
Alternatore/ Alternator	2C982	2C982	2C979	2C389 2C984
Candeletta/ Glow Plug			01H02	
Motorino d'avviamento/ Starter	3C141	3C966		3C146
Puleggia alternatore/ Freewheel Clutch, alternator			130H01	
<b>GIUNTI E CUFFIE JOINTS AND BOOTS</b>				
Giunto omocinetico/ CV joint	62H05	62H05	62H04 Lato ruota/Wheel Side	
Cuffia giunto omocinetico/ Bellow, drive shaft	63255 Lato ruota/Wheel Side 63275 Sul lato del cambio/Transmission End	63255 Lato ruota/Wheel Side 63275 Sul lato del cambio/Transmission End	63256 Lato ruota/Wheel Side 63276 Sul lato del cambio/Transmission End	63255 Lato ruota/Wheel Side 63275 Sul lato del cambio/Transmission End

## TUCSON (JM)



**TUCSON (JM)**

2.0  
Kw 104 - Cv 141  
ccm 1975

**G4GC**  
ago-04 ->



**TUCSON (JM)**

2.0 4 ruote motrici  
Kw 104 - Cv 141  
ccm 1975

**G4GC**  
ago-04 ->



**TUCSON (JM)**

2.0 CRDi  
Kw 83 - Cv 113  
ccm 1991

**D4EA**  
ago-04 ->



**TUCSON (JM)**

2.0 CRDi  
Kw 103 - Cv 140  
ccm 1991

**D4EA-V**  
gen-06 ->

### **FILTRI FILTERS**

Filtro abitacolo/ Filter, interior air	21H11	21H11	21H11	21H29
Filtro aria/ Air Filter	20H12	20H12	20H12	20H12
Filtro carburante/ Fuel filter	30H02 30K25	30H02 30K25	30H11	30H11
Filtro olio/ Oil Filter	10599	10599	10H04 10H04U	1ECO056

### **IMP. FRENANTE BRAKES**

Disco freno anteriore/ Front Brake Disc	60H12	60H12	60H12	60H12
Disco freno posteriore/ Rear Brake Disc	61H03	61H03	61H03	61H03
Pastiglie freno anteriore/ Front brake Pad Set, disc brake	50H10	50H10	50H10	50H10
Pastiglie freno posteriore/ Brake Pad Set rear, disc brake	51H04	51H04	51H04	51H04
Pompa Freno/ Master Cylinder, brakes			68H16	68H32

### **FRIZIONI CLUTCH**

Kit frizione/ Clutch Kit	92H48	92H48	92H12 98H08	92H39 98H06
Spingidisco frizione/ Clutch Pressure Plate	70H15	70H15	70H15	70H24
Disco frizione/ Clutch Disc	80H25	80H25	80H15	
Cuscinetto frizione/ Releaser	90H10	90H10	90H06	90H09
Volano/ Flywheel			91H08	91H06
Pompa frizione/ Master Cylinder, clutch		95H11 fino a anno/To year 3 / 2005	95H11 fino a anno/To year 3 / 2005 95H12 da anno/From year 4 / 2005	95H12
Cilindretto Frizione/ Slave Cylinder, clutch	85H01	85H01	85H01	

### **DISTRIBUZIONE DISTRIBUTION**

Kit cinghie distribuzione/ Timing Belt Kit			KJTH08	KJTH08
Cinghia distribuzione/ Timing Belt			40H08	40H08
Cuscinetto distribuzione/ Tensioner, timing belt			45H23	45H23
Pompa acqua + Kit cinghie dentate/ Water Pump & Timing Belt Kit			45H24 SKJH08	45H24 SKJH08
Cinghia servizi/ V-Belt			94H05	94H21
Galoppino Cinghia Poly-V/ Deflection/Guide Pulley, v-ribbed belt			129H01 129H03 129H05	129H01

### **SOSPENSIONI SUSPENSIONS**

Boccola barra stabilizzatrice/ Bushing, stabilizer	GOJH30	GOJH30	GOJH30	GOJH30
Braccio oscillante/ Track Control Arm	72K19 72K20	72K19 72K20	72K19 72K20	72K19 72K20
Cuscinetti ruota/ Wheel Bearing Kit	410509 Assale anteriore/Front Axle 4420321 Info : Per veicoli 4WD 420517 Assale posteriore/Rear Axle	410509 Assale anteriore/Front Axle 4420321 Info : Per veicoli 4WD 420517 Assale posteriore/Rear Axle	410509 Assale anteriore/Front Axle 4420321 Info : Per veicoli 4WD 420517 Assale posteriore/Rear Axle	4420321 Info : Per veicoli 4WD 420531 Assale posteriore/Rear Axle Info : Per veicoli 2WD

## TUCSON (JM)



**TUCSON (JM)**

2.0  
Kw 104 - Cv 141  
ccm 1975

**G4GC**  
ago-04 ->



**TUCSON (JM)**

2.0 4 ruote motrici  
Kw 104 - Cv 141  
ccm 1975

**G4GC**  
ago-04 ->



**TUCSON (JM)**

2.0 CRDi  
Kw 83 - Cv 113  
ccm 1991

**D4EA**  
ago-04 ->



**TUCSON (JM)**

2.0 CRDi  
Kw 103 - Cv 140  
ccm 1991

**D4EA-V**  
gen-06 ->



### SOSPENSIONI SUSPENSIONS

Stabilizzatore, telaio/ Trailing Arm

106H31  
106H32

106H31  
106H32

106H31  
106H32

106H31  
106H32

Testina braccio sospensione/  
Support-/Steering Link

73H14

73H14

73H14

73H14

Testina sterzo/ Tie Rod End

111H16  
111H17

111H16  
111H17

111H16  
111H17

111H16  
111H17

Tirante assiale/ Inner Tie Rod

103H16

103H16

103H16

103H16



### RAFFREDDAMENTO COOLING

Pompa acqua/ Water Pump

35H05

35H05

35H06

35H06

Termostato (TAMA)/ Thermostat (TAMA)

2219

2219

2219

2219

Termostato/ Thermostat

38H06

38H06



### MOTORE ENGINE

Bullone testata/ Cylinder Head Bolt

115H00

Kit completo guarnizioni, Motore/ Full  
Gasket Set, engine

49H01

Kit guarnizioni, Testata/ Gasket Set,  
cylinder head

48H01

Motore completo/ Complete Engine

JHY002

Motore parziale/ Sub-Assembly

104H00

Puleggia cinghia, Albero a gomito/ Belt  
Pulley, crankshaft

122K02

Testata/ Cylinder Head

JHY001

Valvola aspirazione/ Inlet Valve

5HY000

Valvola scarico/ Exhaust Valve

5HY001



### IMP. ELETTRICO ELECTRICAL PARTS

Alternatore/ Alternator

2C979

Candeletta/ Glow Plug

01H02

Puleggia alternatore/ Freewheel Clutch,  
alternator

130H01

01H02

130H01



### GIUNTI E CUFFIE JOINTS AND BOOTS

Cuffia giunto omocinetico/ Bellow, drive  
shaft

63257

63257

63257

63257

63277

63277

63258

63258

63278

63278

63277

63277

63278

63278

## TUCSON (JM)



**TUCSON (JM)**

2.0 CRDi  
Kw 100 - Cv 136  
ccm 1991

**D4EA**  
gen-06 ->



**TUCSON (JM)**

2.0 CRDi 4 ruote  
motrici  
Kw 83 - Cv 113

**D4EA**  
ago-04 ->



**TUCSON (JM)**

2.0 CRDi 4 ruote  
motrici  
Kw 103 - Cv 140

**D4EA-V :: D4EA-F**  
gen-06 ->



**TUCSON (JM)**

2.0 CRDi 4 ruote  
motrici  
Kw 100 - Cv 136

**D4EA**  
gen-06 ->



### FILTRI FILTERS

Filtro abitacolo/ Filter, interior air	21H29	21H11	21H29	21H29
Filtro aria/ Air Filter	20H12	20H12	20H12	20H12
Filtro carburante/ Fuel filter	30H11	30H11	30H11	30H11
Filtro olio/ Oil Filter	1ECO056	10H04 10H04U	1ECO056	1ECO056



### IMP. FRENANTE BRAKES

Disco freno anteriore/ Front Brake Disc	60H12	60H12	60H12	60H12
Disco freno posteriore/ Rear Brake Disc	61H03	61H03	61H03	61H03
Pastiglie freno anteriore/ Front brake Pad Set, disc brake	50H10	50H10	50H10	50H10
Pastiglie freno posteriore/ Brake Pad Set rear, disc brake	51H04	51H04	51H04	51H04
Pompa Freno/ Master Cylinder, brakes	68H32	68H16	68H32	68H32



### FRIZIONI CLUTCH

Kit frizione/ Clutch Kit	92H39	92H12	92H39	92H39
	98H06	98H08	98H06	98H06
Spingidisco frizione/ Clutch Pressure Plate	70H24	70H15	70H24	70H24
Disco frizione/ Clutch Disc		80H15		
Cuscinetto frizione/ Releaser	90H09	90H06	90H09	90H09
Volano/ Flywheel	91H06	91H08	91H06	91H06
Pompa frizione/ Master Cylinder, clutch	95H12	95H11 fino a anno/To year 3 / 2005	95H12	95H12
		95H12 da anno/From year 4 / 2005		
Cilindretto Frizione/ Slave Cylinder, clutch		85H01		



### DISTRIBUZIONE DISTRIBUTION

Kit cinghie distribuzione/ Timing Belt Kit	KJTH08	KJTH08	KJTH08	KJTH08
Cinghia distribuzione/ Timing Belt	40H08	40H08	40H08	40H08
Cuscinetto distribuzione/ Tensioner, timing belt	45H23	45H23	45H23	45H23
	45H24	45H24	45H24	45H24
Pompa acqua + Kit cinghie dentate/ Water Pump & Timing Belt Kit	SKJH08	SKJH08	SKJH08	SKJH08
Cinghia servizi/ V-Belt	94H21	94H05	94H21	94H21
Galoppino Cinghia Poly-V/ Deflection/Guide Pulley, v-ribbed belt	129H01	129H01	129H01	129H01
	129H05	129H03		
		129H05		



### SOSPENSIONI SUSPENSIONS

Boccola barra stabilizzatrice/ Bushing, stabilizer	GOJH30	GOJH30	GOJH30	GOJH30
Braccio oscillante/ Track Control Arm	72K19	72K19	72K19	72K19
	72K20	72K20	72K20	72K20
Cuscinetti ruota/ Wheel Bearing Kit	4420321 Info : Per veicoli 4WD	410509 Assale anteriore/Front Axle	4420321 Info : Per veicoli 4WD	4420321 Info : Per veicoli 4WD
	420531 Assale posteriore/Rear Axle Info : Per veicoli 2WD	4420321 Info : Per veicoli 4WD	420531 Assale posteriore/Rear Axle Info : Per veicoli 2WD	420531 Assale posteriore/Rear Axle Info : Per veicoli 2WD
		420517 Assale posteriore/Rear Axle		
		106H31	106H31	106H31

## TUCSON (JM)



**TUCSON (JM)**

2.0 CRDi  
Kw 100 - Cv 136  
ccm 1991

**D4EA**  
gen-06 ->



**TUCSON (JM)**

2.0 CRDi 4 ruote  
motrici  
Kw 83 - Cv 113

**D4EA**  
ago-04 ->



**TUCSON (JM)**

2.0 CRDi 4 ruote  
motrici  
Kw 103 - Cv 140

**D4EA-V :: D4EA-F**  
gen-06 ->



**TUCSON (JM)**

2.0 CRDi 4 ruote  
motrici  
Kw 100 - Cv 136

**D4EA**  
gen-06 ->



### SOSPENSIONI SUSPENSIONS

Stabilizzatore, telaio/ Trailing Arm	106H32	106H32	106H32	106H32
Testina braccio sospensione/ Support-/Steering Link	73H14	73H14	73H14	73H14
Testina sterzo/ Tie Rod End	111H16 111H17	111H16 111H17	111H16 111H17	111H16 111H17
Tirante assiale/ Inner Tie Rod	103H16	103H16	103H16	103H16



### RAFFREDDAMENTO COOLING

Pompa acqua/ Water Pump	35H06	35H06	35H06	35H06
Termostato (TAMA)/ Thermostat (TAMA)		2219		
Termostato/ Thermostat	38H06	38H06	38H06	38H06



### MOTORE ENGINE

Kit completo guarnizioni, Motore/ Full Gasket Set, engine		49H01		
Kit guarnizioni, Testata/ Gasket Set, cylinder head		48H01		
Motore parziale/ Sub-Assembly		104H00		
Puleggia cinghia, Albero a gomito/ Belt Pulley, crankshaft		122K02		



### IMP. ELETTRICO ELECTRICAL PARTS

Alternatore/ Alternator		2C979		
Candeletta/ Glow Plug	01H02	01H02	01H02	01H02
Puleggia alternatore/ Freewheel Clutch, alternator	130H01	130H01	130H01	130H01



### GIUNTI E CUFFIE JOINTS AND BOOTS

Cuffia giunto omocinetico/ Bellow, drive shaft	63257	63257	63257	63257
	63258	63258	63258	63258
	63277	63277	63277	63277
	63278	63278	63278	63278



## TUCSON (JM)



### TUCSON (JM)

2.7 4 ruote motrici  
Kw 129 - Cv 175  
ccm 2656

**G6BA-G**  
ago-04 ->



### FILTRI FILTERS

Filtro abitacolo/ Filter, interior air	21H11			
Filtro aria/ Air Filter	20H12			
Filtro carburante/ Fuel filter	30H02			
	30K25			
Filtro olio/ Oil Filter	10599			



### IMP. FRENANTE BRAKES

Disco freno anteriore/ Front Brake Disc	60H12			
Disco freno posteriore/ Rear Brake Disc	61H03			
Pastiglie freno anteriore/ Front brake Pad Set, disc brake	50H10			
Pastiglie freno posteriore/ Brake Pad Set rear, disc brake	51H04			



### FRIZIONI CLUTCH

Cilindretto Frizione/ Slave Cylinder, clutch	85H01			
--	-------	--	--	--



### DISTRIBUZIONE DISTRIBUTION

Galoppino Cinghia Poly-V/ Deflection/Guide Pulley, v-ribbed belt	129H00			
Tenditore, Cinghia Poly-V/ Tensioner Lever, v-ribbed belt	128H02			



### SOSPENSIONI SUSPENSIONS

Boccola barra stabilizzatrice/ Bushing, stabilizer	GOJH30			
Braccio oscillante/ Track Control Arm	72K19			
	72K20			
Cuscinetti ruota/ Wheel Bearing Kit	410509			
	Assale anteriore/Front Axle			
	4420321			
	Info : Per veicoli 4WD			
	420517			
	Assale posteriore/Rear Axle			
Stabilizzatore, telaio/ Trailing Arm	106H31			
	106H32			
Testina braccio sospensione/ Support-/Steering Link	73H14			
Testina sterzo/ Tie Rod End	111H16			
	111H17			
Tirante assiale/ Inner Tie Rod	103H16			



### RAFFREDDAMENTO COOLING

Termostato (TAMA)/ Thermostat (TAMA)	2220			
Termostato/ Thermostat	38H02			



### IMP. ELETTRICO ELECTRICAL PARTS

Alternatore/ Alternator	2C389			
-------------------------	-------	--	--	--



### GIUNTI E CUFFIE JOINTS AND BOOTS

--	--	--	--	--

## TUCSON (JM)



**TUCSON (JM)**

2.7 4 ruote motrici  
Kw 129 - Cv 175  
ccm 2656

**G6BA-G**  
ago-04 ->



### GIUNTI E CUFFIE JOINTS AND BOOTS

Cuffia giunto omocinetico/ Bellow, drive shaft

63277

63278

JAPKO CODE	DESCRIZIONE MISURE MEASURES DESCRIPTION	MISURE MEASURES
<b>Filtro abitacolo/ Filter, interior air</b>		
21H013	Lunghezza [ mm ]/Length [mm]	288
	Larghezza [mm]/Width [mm]	81
	Altezza [mm]/Height [mm]	19
	N° pezzi occorrenti/Required quantity	2
21H11	Lunghezza [ mm ]/Length [mm]	225
	Larghezza [mm]/Width [mm]	204
	Altezza [mm]/Height [mm]	17
21H17	Lunghezza [ mm ]/Length [mm]	247
	Larghezza [mm]/Width [mm]	105
	Altezza [mm]/Height [mm]	25
	N° pezzi occorrenti/Required quantity	2
21H23	Lunghezza [ mm ]/Length [mm]	250,5
	Larghezza [mm]/Width [mm]	218,5
	Altezza [mm]/Height [mm]	29
21H28	Lunghezza [ mm ]/Length [mm]	240
	Larghezza [mm]/Width [mm]	200
	Altezza [mm]/Height [mm]	19,5
21H29	Lunghezza [ mm ]/Length [mm]	237
	Larghezza [mm]/Width [mm]	190
	Altezza [mm]/Height [mm]	19
21HY03	Lunghezza [ mm ]/Length [mm]	261
	Larghezza [mm]/Width [mm]	238
	Altezza [mm]/Height [mm]	29,4
21HY04	Lunghezza [ mm ]/Length [mm]	251
	Larghezza [mm]/Width [mm]	205
	Altezza [mm]/Height [mm]	25
21HY05	Lunghezza [ mm ]/Length [mm]	250
	Larghezza [mm]/Width [mm]	109,3
	Altezza [mm]/Height [mm]	12
	N° pezzi occorrenti/Required quantity	2
21HY07	Lunghezza [ mm ]/Length [mm]	197,5
	Lunghezza 1 [mm]/Length 1 [mm]	112,8
	Larghezza [mm]/Width [mm]	182
	Larghezza 1 [mm]/Width 1 [mm]	132,5
	Altezza [mm]/Height [mm]	42,7
21HY08	Lunghezza [ mm ]/Length [mm]	251
	Larghezza [mm]/Width [mm]	201,3
	Altezza [mm]/Height [mm]	24
21K06	Lunghezza [ mm ]/Length [mm]	261
	Larghezza [mm]/Width [mm]	193
	Altezza [mm]/Height [mm]	38
21K09	Lunghezza [ mm ]/Length [mm]	183
	Larghezza [mm]/Width [mm]	181
	Altezza [mm]/Height [mm]	12
21K11	Lunghezza [ mm ]/Length [mm]	257,3
	Larghezza [mm]/Width [mm]	98,7
	Altezza [mm]/Height [mm]	37,7
	N° pezzi occorrenti/Required quantity	2
21K18	Lunghezza [ mm ]/Length [mm]	248
	Larghezza [mm]/Width [mm]	174
	Altezza [mm]/Height [mm]	20
21K20	Lunghezza [ mm ]/Length [mm]	230
	Larghezza [mm]/Width [mm]	180
	Altezza [mm]/Height [mm]	20
<b>Filtro aria/ Air Filter</b>		
20516	Lunghezza esterna [mm]/Outer Length [mm]	202
	Lunghezza interna [mm]/Inner Length [mm]	134,8
	Larghezza esterna [mm]/Outer Width [mm]	191
	Larghezza interna [mm]/Inner Width [mm]	111,2
	Altezza [mm]/Height [mm]	169,3
20578	Lunghezza [ mm ]/Length [mm]	265,5
	Larghezza [mm]/Width [mm]	137
	Altezza [mm]/Height [mm]	27
20590	Lunghezza [ mm ]/Length [mm]	260
	Larghezza [mm]/Width [mm]	180,8
	Altezza [mm]/Height [mm]	39
20593	Lunghezza [ mm ]/Length [mm]	245,5
	Larghezza [mm]/Width [mm]	161
	Altezza [mm]/Height [mm]	38,6
20991	Altezza [mm]/Height [mm]	287,2
	Diametro esterno [mm]/Outer Diameter [mm]	135,6
	Diametro esterno 1 [mm]/Outer Diameter 1 [mm]	132

JAPKO CODE	DESCRIZIONE MISURE MEASURES DESCRIPTION	MISURE MEASURES
20991	Diametro interno [mm]/Inner Diameter [mm]	68
	Diametro interno 1 [mm]/Inner Diameter 1 [mm]	14,4
20H01	Lunghezza [ mm ]/Length [mm]	227
	Lunghezza 1 [mm]/Length 1 [mm]	170
	Larghezza [mm]/Width [mm]	137
	Larghezza 1 [mm]/Width 1 [mm]	74,5
20H02	Altezza [mm]/Height [mm]	189
	Lunghezza [ mm ]/Length [mm]	248,6
	Larghezza [mm]/Width [mm]	170
20H03	Altezza [mm]/Height [mm]	40,5
	Lunghezza [ mm ]/Length [mm]	236,2
	Larghezza [mm]/Width [mm]	190,8
20H04	Altezza [mm]/Height [mm]	42
	Lunghezza [ mm ]/Length [mm]	259
20H05	Larghezza [mm]/Width [mm]	179
	Altezza [mm]/Height [mm]	50
	Lunghezza [ mm ]/Length [mm]	241,5
20H06	Lunghezza 1 [mm]/Length 1 [mm]	158,2
	Larghezza [mm]/Width [mm]	193
	Larghezza 1 [mm]/Width 1 [mm]	59
20H08	Altezza [mm]/Height [mm]	34
	Lunghezza [ mm ]/Length [mm]	245,2
	Larghezza [mm]/Width [mm]	210
20H09	Altezza [mm]/Height [mm]	43
	Lunghezza [ mm ]/Length [mm]	254,5
	Larghezza [mm]/Width [mm]	127
20H10	Altezza [mm]/Height [mm]	46,2
	Lunghezza [ mm ]/Length [mm]	254,5
	Larghezza [mm]/Width [mm]	124,4
20H11	Altezza [mm]/Height [mm]	45,8
	Lunghezza [ mm ]/Length [mm]	252
	Larghezza [mm]/Width [mm]	172,5
20H12	Altezza [mm]/Height [mm]	41,2
	Lunghezza [ mm ]/Length [mm]	271,4
	Larghezza [mm]/Width [mm]	165
20H13	Altezza [mm]/Height [mm]	30,5
	Lunghezza [ mm ]/Length [mm]	253,5
	Larghezza [mm]/Width [mm]	172
20H14	Altezza [mm]/Height [mm]	43,6
	Lunghezza [ mm ]/Length [mm]	247
	Larghezza [mm]/Width [mm]	167,2
20H15	Altezza [mm]/Height [mm]	31
	Lunghezza [ mm ]/Length [mm]	269
	Larghezza [mm]/Width [mm]	174
20H16	Altezza [mm]/Height [mm]	61
	Lunghezza [ mm ]/Length [mm]	270
	Larghezza [mm]/Width [mm]	181
20H17	Altezza [mm]/Height [mm]	49
	Lunghezza [ mm ]/Length [mm]	235
	Larghezza [mm]/Width [mm]	179
20H18	Altezza [mm]/Height [mm]	31
	Lunghezza [ mm ]/Length [mm]	294
	Larghezza [mm]/Width [mm]	89
20H23	Altezza [mm]/Height [mm]	60
	Lunghezza [ mm ]/Length [mm]	275
	Larghezza [mm]/Width [mm]	170
20K15	Altezza [mm]/Height [mm]	40
	Lunghezza [ mm ]/Length [mm]	259
	Larghezza [mm]/Width [mm]	164
20K16	Altezza [mm]/Height [mm]	54
	Lunghezza [ mm ]/Length [mm]	264
	Larghezza [mm]/Width [mm]	134
20K21	Altezza [mm]/Height [mm]	55
	Lunghezza [ mm ]/Length [mm]	263
	Larghezza [mm]/Width [mm]	134
20K22	Altezza [mm]/Height [mm]	49
	Lunghezza [ mm ]/Length [mm]	199
	Larghezza [mm]/Width [mm]	189
Filtro carburante/ Fuel filter	Altezza [mm]/Height [mm]	50
	Lunghezza [ mm ]/Length [mm]	247
	Larghezza [mm]/Width [mm]	130
Filtro carburante/ Fuel filter	Altezza [mm]/Height [mm]	54

JAPKO CODE	DESCRIZIONE MISURE MEASURES DESCRIPTION	MISURE MEASURES
<b>Filtro carburante/ Fuel filter</b>		
30247	Tipo filtro/Filter Type	Filtro ad avvitamento/Screw-on Filter
	Lunghezza [ mm ]/Length [mm]	113,3
	Diametro esterno [mm]/Outer Diameter [mm]	70,3
	Filettatura interna [mm]/Inner Thread [mm]	IN / OUT : M14 X 1,5
30502	Tipo filtro/Filter Type	Filtro ad avvitamento/Screw-on Filter
	Lunghezza [ mm ]/Length [mm]	138
	Diametro esterno [mm]/Outer Diameter [mm]	98,4
	Diametro montaggio [mm]/Fitted Diameter [mm]	73
	Filettatura interna [mm]/Inner Thread [mm]	IN:M20 x 1,5 OUT:M36 x 1,5
	N° informazione tecnica/Technical Information Number	Con sensore acqua
30518	Tipo filtro/Filter Type	Filtro ad avvitamento/Screw-on Filter
	Lunghezza [ mm ]/Length [mm]	129
	Diametro esterno [mm]/Outer Diameter [mm]	72
	Filettatura interna [mm]/Inner Thread [mm]	IN/OUT: M12 x 1,25
30573	Tipo filtro/Filter Type	Filtro per condotti/circuiti/In-Line Filter
	Lunghezza [ mm ]/Length [mm]	121,4
	Diametro esterno [mm]/Outer Diameter [mm]	65
	Diametro 1/ Diametro 2 [mm]/Diameter 1/ Diameter 2 [mm]	IN/OUT:8
30585	Tipo filtro/Filter Type	Filtro ad avvitamento/Screw-on Filter
	Lunghezza [ mm ]/Length [mm]	123
	Diametro esterno [mm]/Outer Diameter [mm]	70,7
	Filettatura interna [mm]/Inner Thread [mm]	IN/OUT: M14 x 1,5
30594	Tipo filtro/Filter Type	Filtro ad avvitamento/Screw-on Filter
	Lunghezza [ mm ]/Length [mm]	105,3
	Diametro esterno [mm]/Outer Diameter [mm]	70
	Filettatura interna [mm]/Inner Thread [mm]	IN: M14 x 1,5/OUT:11
30692	Tipo filtro/Filter Type	Filtro per condotti/circuiti/In-Line Filter
	Lunghezza [ mm ]/Length [mm]	134
	Diametro esterno [mm]/Outer Diameter [mm]	71
	Diametro 1/ Diametro 2 [mm]/Diameter 1/ Diameter 2 [mm]	IN/OUT: 8
30H02	Tipo filtro/Filter Type	Filtro per condotti/circuiti/In-Line Filter
	Lunghezza [ mm ]/Length [mm]	128,3
	Diametro esterno [mm]/Outer Diameter [mm]	65
	Filettatura interna [mm]/Inner Thread [mm]	IN/OUT: 8
30H03	Tipo filtro/Filter Type	Filtro ad avvitamento/Screw-on Filter
	Lunghezza [ mm ]/Length [mm]	144
	Diametro esterno [mm]/Outer Diameter [mm]	80
	Filettatura interna [mm]/Inner Thread [mm]	M 16X 1,5
30H04	Tipo filtro/Filter Type	Filtro ad avvitamento/Screw-on Filter
	Lunghezza [ mm ]/Length [mm]	168,6
	Diametro esterno [mm]/Outer Diameter [mm]	86
	Filettatura interna [mm]/Inner Thread [mm]	IN: M16 x 1,5/OUT: 6
30H05	Tipo filtro/Filter Type	Filtro ad avvitamento/Screw-on Filter
	Lunghezza [ mm ]/Length [mm]	144
	Diametro esterno [mm]/Outer Diameter [mm]	85
	Filettatura interna [mm]/Inner Thread [mm]	M16 x 1,5

JAPKO CODE	DESCRIZIONE MISURE MEASURES DESCRIPTION	MISURE MEASURES
30H06	Tipo filtro/Filter Type	Filtro per condotti/circuiti/In-Line Filter
	Lunghezza [ mm ]/Length [mm]	142
	Diametro esterno [mm]/Outer Diameter [mm]	82
	Diametro 1/ Diametro 2 [mm]/Diameter 1/ Diameter 2 [mm]	IN:13/OUT:12
30H07	Tipo filtro/Filter Type	Filtro per condotti/circuiti/In-Line Filter
	Lunghezza [ mm ]/Length [mm]	142
	Diametro esterno [mm]/Outer Diameter [mm]	82
	Diametro 1/ Diametro 2 [mm]/Diameter 1/ Diameter 2 [mm]	IN:13/OUT:12
30H11	Tipo filtro/Filter Type	Filtro ad avvitamento/Screw-on Filter
	Lunghezza [ mm ]/Length [mm]	141
	Diametro esterno [mm]/Outer Diameter [mm]	86
	Filettatura interna [mm]/Inner Thread [mm]	IN: M16 x 1,5 /OUT: M12 x 1,25
30H12	Tipo filtro/Filter Type	Filtro ad avvitamento/Screw-on Filter
	Lunghezza [ mm ]/Length [mm]	144
	Diametro esterno [mm]/Outer Diameter [mm]	71,3
	Filettatura interna [mm]/Inner Thread [mm]	IN: M14 x 1,5 /OUT:8
30H13	Tipo filtro/Filter Type	Filtro per condotti/circuiti/In-Line Filter
	Lunghezza [ mm ]/Length [mm]	152
	Diametro esterno [mm]/Outer Diameter [mm]	81
	Diametro 1/ Diametro 2 [mm]/Diameter 1/ Diameter 2 [mm]	IN:8/OUT:12
30H22	Tipo filtro/Filter Type	Filtro per condotti/circuiti/In-Line Filter
	Lunghezza [ mm ]/Length [mm]	140
	Diametro esterno [mm]/Outer Diameter [mm]	87,4
	Diametro 1/ Diametro 2 [mm]/Diameter 1/ Diameter 2 [mm]	IN:12/OUT:13
30K09	Tipo filtro/Filter Type	Filtro per condotti/circuiti/In-Line Filter
	Lunghezza [ mm ]/Length [mm]	189
	Diametro esterno [mm]/Outer Diameter [mm]	87,7
	Diametro 1/ Diametro 2 [mm]/Diameter 1/ Diameter 2 [mm]	IN/OUT: 10
30K22	Tipo filtro/Filter Type	Filtro per condotti/circuiti/In-Line Filter
	Lunghezza [ mm ]/Length [mm]	136,5
	Diametro esterno [mm]/Outer Diameter [mm]	104
	Diametro 1/ Diametro 2 [mm]/Diameter 1/ Diameter 2 [mm]	IN:12/OUT:13
30K23	Tipo filtro/Filter Type	Filtro per condotti/circuiti/In-Line Filter
	Lunghezza [ mm ]/Length [mm]	130
	Diametro esterno [mm]/Outer Diameter [mm]	88
	Diametro 1/ Diametro 2 [mm]/Diameter 1/ Diameter 2 [mm]	IN :9 OUT:13
30K25	Tipo filtro/Filter Type	Filtro per condotti/circuiti/In-Line Filter
<b>Filtro olio/ Oil Filter</b>		
10502	Tipo filtro/Filter Type	Filtro ad avvitamento/Screw-on Filter
	Lunghezza [ mm ]/Length [mm]	81
	Diametro esterno [mm]/Outer Diameter [mm]	90
	Filettatura interna [mm]/Inner Thread [mm]	M20 x 1,5

JAPKO CODE	DESCRIZIONE MISURE MEASURES DESCRIPTION	MISURE MEASURES
<b>Filtro olio/ Oil Filter</b>		
10505	Tipo filtro/Filter Type	Filtro ad avvitamento/Screw-on Filter
	Lunghezza [ mm ]/Length [mm]	127,4
	Diametro esterno [mm]/Outer Diameter [mm]	102,4
	Diametro montaggio [mm]/Fitted Diameter [mm]	73
	Filettatura interna [mm]/Inner Thread [mm]	M26 x 1,5
	N° informazione tecnica/Technical Information Number	By-pass
10593	Tipo filtro/Filter Type	Filtro ad avvitamento/Screw-on Filter
	Lunghezza [ mm ]/Length [mm]	77,6
	Diametro esterno [mm]/Outer Diameter [mm]	68
	Diametro montaggio [mm]/Fitted Diameter [mm]	64
	Filettatura interna [mm]/Inner Thread [mm]	M20 x 1,5
10599	Tipo filtro/Filter Type	Filtro ad avvitamento/Screw-on Filter
	Lunghezza [ mm ]/Length [mm]	76
	Diametro esterno [mm]/Outer Diameter [mm]	80
	Diametro montaggio [mm]/Fitted Diameter [mm]	64
	Filettatura interna [mm]/Inner Thread [mm]	M20 x 1,5
10H01	Tipo filtro/Filter Type	Filtro ad avvitamento/Screw-on Filter
	Lunghezza [ mm ]/Length [mm]	146,5
	Diametro esterno [mm]/Outer Diameter [mm]	89
	Diametro montaggio [mm]/Fitted Diameter [mm]	70
	Filettatura interna [mm]/Inner Thread [mm]	3/4X16
10H03	Tipo filtro/Filter Type	Cartuccia filtro/Filter Insert
	Lunghezza [ mm ]/Length [mm]	88
	Diametro esterno [mm]/Outer Diameter [mm]	64,8
	Diametro interno [mm]/Inner Diameter [mm]	36
	Diametro montaggio [mm]/Fitted Diameter [mm]	48
10H04	Tipo filtro/Filter Type	Cartuccia filtro/Filter Insert
	Lunghezza [ mm ]/Length [mm]	118
	Diametro esterno [mm]/Outer Diameter [mm]	62
	Diametro interno [mm]/Inner Diameter [mm]	33
	Diametro interno 1 [mm]/Inner Diameter 1 [mm]	33
	Diametro montaggio [mm]/Fitted Diameter [mm]	54
10H04U	Tipo filtro/Filter Type	Filtro ad avvitamento/Screw-on Filter
	Lunghezza [ mm ]/Length [mm]	122
	Diametro esterno [mm]/Outer Diameter [mm]	84
	Diametro montaggio [mm]/Fitted Diameter [mm]	70
	Filettatura interna [mm]/Inner Thread [mm]	3/4 x 16 UNF
	Circolazione Sx/Dx/Left-hand / Right-hand Traffic	Per veicolo con guida a destra/For right-hand traffic
10H05	Tipo filtro/Filter Type	Filtro ad avvitamento/Screw-on Filter
	Lunghezza [ mm ]/Length [mm]	90
	Diametro esterno [mm]/Outer Diameter [mm]	73
	Diametro montaggio [mm]/Fitted Diameter [mm]	65
	Filettatura interna [mm]/Inner Thread [mm]	M20 x 1,5
10K05	Tipo filtro/Filter Type	Filtro ad avvitamento/Screw-on Filter
	Lunghezza [ mm ]/Length [mm]	118
	Diametro esterno [mm]/Outer Diameter [mm]	94,6
	Diametro montaggio [mm]/Fitted Diameter [mm]	71
	Filettatura interna [mm]/Inner Thread [mm]	M26 x 1,5
10K06	Tipo filtro/Filter Type	Filtro ad avvitamento/Screw-on Filter
	Lunghezza [ mm ]/Length [mm]	134
	Diametro esterno [mm]/Outer Diameter [mm]	93,5
	Diametro montaggio [mm]/Fitted Diameter [mm]	72
	Filettatura interna [mm]/Inner Thread [mm]	M26 x 1,5

JAPKO CODE	DESCRIZIONE MISURE MEASURES DESCRIPTION	MISURE MEASURES
1EC0045	Tipo filtro/Filter Type	Cartuccia filtro/Filter Insert
	Lunghezza [ mm ]/Length [mm]	120,4
	Diametro esterno [mm]/Outer Diameter [mm]	60,5
	Diametro interno [mm]/Inner Diameter [mm]	25,5
	Diametro montaggio [mm]/Fitted Diameter [mm]	39
1EC0056	Tipo filtro/Filter Type	Cartuccia filtro/Filter Insert
	Lunghezza [ mm ]/Length [mm]	110
	Diametro esterno [mm]/Outer Diameter [mm]	72
	Diametro interno [mm]/Inner Diameter [mm]	33
	Diametro montaggio [mm]/Fitted Diameter [mm]	43,7
1EC0075	Tipo filtro/Filter Type	Cartuccia filtro/Filter Insert
	Lunghezza [ mm ]/Length [mm]	132
	Diametro esterno [mm]/Outer Diameter [mm]	73
	Diametro interno [mm]/Inner Diameter [mm]	40
	Diametro montaggio [mm]/Fitted Diameter [mm]	51
1EC0076	Tipo filtro/Filter Type	Cartuccia filtro/Filter Insert
	Lunghezza [ mm ]/Length [mm]	104
	Diametro esterno [mm]/Outer Diameter [mm]	65
	Diametro interno [mm]/Inner Diameter [mm]	20
1EC0093	Tipo filtro/Filter Type	Cartuccia filtro/Filter Insert
1EC0096	Tipo filtro/Filter Type	Cartuccia filtro/Filter Insert
	Lunghezza [ mm ]/Length [mm]	130
	Diametro esterno [mm]/Outer Diameter [mm]	65
	Diametro interno [mm]/Inner Diameter [mm]	20
<b>Filtro/ Filter</b>		
4AT0S	Specificazione/Specification	Kit tagliando
<b>Alternatore/ Alternator</b>		
2C323	Tensione [V]/Voltage [V]	12
	Amperaggio [A]/Rated Current [A]	75
	Posizione /Grado/Position / Degree	0°
	Distanza fori di fissaggio [mm]/Mounting Bores Distance [mm]	55
	N° informazione tecnica/Technical Information Number	puleggia MP4
	N° informazione tecnica/Technical Information Number	Revisionato
2C347	Distanza fori di fissaggio [mm]/Mounting Bores Distance [mm]	55
	N° informazione tecnica/Technical Information Number	Puleggia 5 gole
2C390	Tensione [V]/Voltage [V]	12
	Amperaggio [A]/Rated Current [A]	70
2C391	Tensione [V]/Voltage [V]	12
	Amperaggio [A]/Rated Current [A]	100
2C393	Tensione [V]/Voltage [V]	12
	Amperaggio [A]/Rated Current [A]	110
	Posizione /Grado/Position / Degree	R66°
	N° informazione tecnica/Technical Information Number	puleggia MP6
2C398	Tensione [V]/Voltage [V]	12
	Amperaggio [A]/Rated Current [A]	120
2C966	Tensione [V]/Voltage [V]	12
	Amperaggio [A]/Rated Current [A]	90
	Posizione /Grado/Position / Degree	L 30°
	Distanza fori di fissaggio [mm]/Mounting Bores Distance [mm]	55
	N° informazione tecnica/Technical Information Number	puleggia MP4
2C967	Tensione [V]/Voltage [V]	12
	Amperaggio [A]/Rated Current [A]	65
	Posizione /Grado/Position / Degree	R 30°
	Distanza fori di fissaggio [mm]/Mounting Bores Distance [mm]	55
	N° informazione tecnica/Technical Information Number	puleggia 1V
2C9682	Tensione [V]/Voltage [V]	12
	Amperaggio [A]/Rated Current [A]	65
	Posizione /Grado/Position / Degree	R 20°

JAPKO CODE	DESCRIZIONE MISURE MEASURES DESCRIPTION	MISURE MEASURES
<b>Alternatore/ Alternator</b>		
2C9682	Distanza fori di fissaggio [mm]/Mounting Bores Distance [mm]	54
	N° informazione tecnica/Technical Information Number	puleggia DP
2C976	Tensione [V]/Voltage [V]	12
	Amperaggio [A]/Rated Current [A]	75
	Posizione /Grado/Position / Degree	R 28°
	Distanza fori di fissaggio [mm]/Mounting Bores Distance [mm]	55
	N° informazione tecnica/Technical Information Number	puleggia 2V
2C977	Tensione [V]/Voltage [V]	12
	Amperaggio [A]/Rated Current [A]	60
	Posizione /Grado/Position / Degree	R 15°
	Distanza fori di fissaggio [mm]/Mounting Bores Distance [mm]	49
	N° informazione tecnica/Technical Information Number	puleggia MP4
2C981	Distanza fori di fissaggio [mm]/Mounting Bores Distance [mm]	55
	N° informazione tecnica/Technical Information Number	Puleggia 2 gole
	N° informazione tecnica/Technical Information Number	Con pompa
2C982	Distanza fori di fissaggio [mm]/Mounting Bores Distance [mm]	66
	N° informazione tecnica/Technical Information Number	Puleggia 4 gole
2C983	Tensione [V]/Voltage [V]	12
	Amperaggio [A]/Rated Current [A]	90
2C984	Tensione [V]/Voltage [V]	12
	Amperaggio [A]/Rated Current [A]	95
	Posizione /Grado/Position / Degree	R70°
	N° informazione tecnica/Technical Information Number	puleggia MP6
2M952	Distanza fori di fissaggio [mm]/Mounting Bores Distance [mm]	81
	N° informazione tecnica/Technical Information Number	puleggia 5 gole
	N° informazione tecnica/Technical Information Number	con pompa
2M959	Tensione [V]/Voltage [V]	13,5
	Amperaggio [A]/Rated Current [A]	90
	N° informazione tecnica/Technical Information Number	Puleggia 6 gole
<b>Motorino d'avviamento/ Starter</b>		
3C124	Tensione [V]/Voltage [V]	12
	Potenza [KW]/Engine Output [kW]	1.2
	Senso rotazione/Rotation Direction	Senso rotazione orario/Clockwise rotation
	N° denti/Number of Teeth	8
	Diametro montaggio [mm]/Fitted Diameter [mm]	77
3C125	Tensione [V]/Voltage [V]	12
	Potenza [KW]/Engine Output [kW]	1.2
	Senso rotazione/Rotation Direction	Senso rotazione orario/Clockwise rotation
	N° denti/Number of Teeth	8
	Diametro montaggio [mm]/Fitted Diameter [mm]	77
3C133	Tensione [V]/Voltage [V]	12
	Potenza [KW]/Engine Output [kW]	0.9
	Senso rotazione/Rotation Direction	Senso rotazione orario/Clockwise rotation
	N° denti/Number of Teeth	8
	Diametro montaggio [mm]/Fitted Diameter [mm]	77
	N° informazione tecnica/Technical Information Number	Revisionato
3C141	Tensione [V]/Voltage [V]	12
	Potenza [KW]/Engine Output [kW]	1.2
3C145	Tensione [V]/Voltage [V]	12
	Potenza [KW]/Engine Output [kW]	1.7
3C146	Tensione [V]/Voltage [V]	12
	Potenza [KW]/Engine Output [kW]	1.2
	N° denti/Number of Teeth	8
	Diametro montaggio [mm]/Fitted Diameter [mm]	70
3C150	Tensione [V]/Voltage [V]	12

JAPKO CODE	DESCRIZIONE MISURE MEASURES DESCRIPTION	MISURE MEASURES
3C150	Potenza [KW]/Engine Output [kW]	0.9
3C955	Tensione [V]/Voltage [V]	12
	Potenza [KW]/Engine Output [kW]	1.2
	Senso rotazione/Rotation Direction	Senso rotazione orario/Clockwise rotation
	N° denti/Number of Teeth	8
	Diametro montaggio [mm]/Fitted Diameter [mm]	74
3C959	Tensione [V]/Voltage [V]	12
	Potenza [KW]/Engine Output [kW]	2
	Senso rotazione/Rotation Direction	Senso rotazione orario/Clockwise rotation
	N° denti/Number of Teeth	10
	Diametro montaggio [mm]/Fitted Diameter [mm]	77
3C963	Tensione [V]/Voltage [V]	12
	Potenza [KW]/Engine Output [kW]	0.8
	Senso rotazione/Rotation Direction	Senso rotazione orario/Clockwise rotation
	N° denti/Number of Teeth	8
	Diametro montaggio [mm]/Fitted Diameter [mm]	75
3C966	Tensione [V]/Voltage [V]	12
	Potenza [KW]/Engine Output [kW]	1.2
	Senso rotazione/Rotation Direction	Senso rotazione orario/Clockwise rotation
	N° denti/Number of Teeth	8
	Diametro montaggio [mm]/Fitted Diameter [mm]	77
	Tipo trasmissione/Transmission Type	Per cambio automatico/For automatic transmission
3C967	Senso rotazione/Rotation Direction	Senso rotazione antiorario/Anti-clockwise rotation
	N° denti/Number of Teeth	9
	Diametro montaggio [mm]/Fitted Diameter [mm]	83
3C975	Tensione [V]/Voltage [V]	12
	Potenza [KW]/Engine Output [kW]	2.2
3M946	Tensione [V]/Voltage [V]	12
	N° denti/Number of Teeth	8
	Diametro montaggio [mm]/Fitted Diameter [mm]	77
<b>Giunto omocinetico/ CV joint</b>		
62H00	Lunghezza totale [mm]/Overall Length [mm]	148
	Lunghezza 1 [mm]/Length 1 [mm]	95
	Diametro fascia elastica [mm ]/Seal Diameter [mm]	50
	Dentatura interna, lato ruota/Internal Teeth, wheel side	19
	Dentatura esterna, lato ruota/External Teeth, wheel side	25
	Filettatura esterna [mm]/Outer Thread [mm]	22 x 1,5
	N° denti, anello ABS/Number of Teeth, ABS ring	38
62H01	Lato montaggio/Fitting Position	Lato ruota/Wheel Side
62H02	Lato montaggio/Fitting Position	Lato ruota/Wheel Side
	Lunghezza totale [mm]/Overall Length [mm]	159
	Lunghezza 1 [mm]/Length 1 [mm]	95
	Diametro fascia elastica [mm ]/Seal Diameter [mm]	60
	Dentatura interna, lato ruota/Internal Teeth, wheel side	23
	Dentatura esterna, lato ruota/External Teeth, wheel side	27
	Filettatura esterna [mm]/Outer Thread [mm]	22X1,5
	N° denti, anello ABS/Number of Teeth, ABS ring	47
62H03	Lato montaggio/Fitting Position	Lato ruota/Wheel Side
	Lunghezza totale [mm]/Overall Length [mm]	160
	Lunghezza 1 [mm]/Length 1 [mm]	95
	Diametro fascia elastica [mm ]/Seal Diameter [mm]	50
	Dentatura interna, lato ruota/Internal Teeth, wheel side	23
	Dentatura esterna, lato ruota/External Teeth, wheel side	25
	Filettatura esterna [mm]/Outer Thread [mm]	22 X 1,5
	N° denti, anello ABS/Number of Teeth, ABS ring	44
62H04	Lunghezza totale [mm]/Overall Length [mm]	164
	Lunghezza 1 [mm]/Length 1 [mm]	95
	Diametro fascia elastica [mm ]/Seal Diameter [mm]	60
	Dentatura interna, lato ruota/Internal Teeth, wheel side	26

JAPKO CODE	DESCRIZIONE MISURE MEASURES DESCRIPTION	MISURE MEASURES
<b>Giunto omocinetico/ CV joint</b>		
62H04	Dentatura esterna, lato ruota/External Teeth, wheel side	27
	Filettatura esterna [mm]/Outer Thread [mm]	M 22X1,5
	N° denti, anello ABS/Number of Teeth, ABS ring	47
	Lunghezza totale [mm]/Overall Length [mm]	160,5
62H05	Lunghezza 1 [mm]/Length 1 [mm]	95
	Diametro fascia elastica [mm ]/Seal Diameter [mm]	62
	Dentatura interna, lato ruota/Internal Teeth, wheel side	25
	Dentatura esterna, lato ruota/External Teeth, wheel side	27
	Filettatura esterna [mm]/Outer Thread [mm]	22x1,5
	N° denti, anello ABS/Number of Teeth, ABS ring	47
	Lato montaggio/Fitting Position	Lato ruota/Wheel Side
	Lunghezza totale [mm]/Overall Length [mm]	146
62H08	Lunghezza 1 [mm]/Length 1 [mm]	94
	Diametro fascia elastica [mm ]/Seal Diameter [mm]	50
	Dentatura interna, lato ruota/Internal Teeth, wheel side	20
	Dentatura esterna, lato ruota/External Teeth, wheel side	25
	Filettatura esterna [mm]/Outer Thread [mm]	22x1,5
	Lato montaggio/Fitting Position	Lato ruota/Wheel Side
	Lunghezza totale [mm]/Overall Length [mm]	146
	Lunghezza 1 [mm]/Length 1 [mm]	94
<b>Crociera albero trasmissione/ Joint, propeller shaft</b>		
66H00	Lunghezza [ mm ]/Length [mm]	80
	Diametro montaggio [mm]/Fitted Diameter [mm]	27
66H01	Lunghezza [ mm ]/Length [mm]	62
	Diametro montaggio [mm]/Fitted Diameter [mm]	27
<b>Cilindretto freno/ Wheel Brake Cylinder</b>		
67589	Lato montaggio/Fitting Position	Assale posteriore/Rear Axle
	Alesaggio-Ø 1 [mm]/Bore Ø 1 [mm]	19
	Diametro montaggio [mm]/Fitted Diameter [mm]	38,2
67590	Lato montaggio/Fitting Position	Assale posteriore/Rear Axle
	Alesaggio-Ø 1 [mm]/Bore Ø 1 [mm]	19
	Diametro montaggio [mm]/Fitted Diameter [mm]	37,1
67H01	Lato montaggio/Fitting Position	Assale posteriore/Rear Axle
	Alesaggio-Ø 1 [mm]/Bore Ø 1 [mm]	17,7
	Diametro montaggio [mm]/Fitted Diameter [mm]	37,5
67H02	Lato montaggio/Fitting Position	Assale posteriore/Rear Axle
	Alesaggio-Ø 1 [mm]/Bore Ø 1 [mm]	17,7
	Diametro montaggio [mm]/Fitted Diameter [mm]	37,3
67H05	Lato montaggio/Fitting Position	Assale posteriore/Rear Axle
	Alesaggio-Ø 1 [mm]/Bore Ø 1 [mm]	22,1
	Diametro montaggio [mm]/Fitted Diameter [mm]	37,3
67H06	Lato montaggio/Fitting Position	Assale posteriore/Rear Axle
	Alesaggio-Ø 1 [mm]/Bore Ø 1 [mm]	22
	Diametro montaggio [mm]/Fitted Diameter [mm]	37,5
67H07	Lato montaggio/Fitting Position	Assale posteriore/Rear Axle
	Alesaggio-Ø 1 [mm]/Bore Ø 1 [mm]	22
	Diametro montaggio [mm]/Fitted Diameter [mm]	37,7
67H08	Lato montaggio/Fitting Position	Assale posteriore/Rear Axle
	Alesaggio-Ø 1 [mm]/Bore Ø 1 [mm]	22,2
	Diametro montaggio [mm]/Fitted Diameter [mm]	37,5
67H11	Lato montaggio/Fitting Position	Assale posteriore/Rear Axle
	Alesaggio-Ø 1 [mm]/Bore Ø 1 [mm]	19
	Diametro montaggio [mm]/Fitted Diameter [mm]	37,6
67H13	Lato montaggio/Fitting Position	Assale posteriore/Rear Axle
	Alesaggio-Ø 1 [mm]/Bore Ø 1 [mm]	19
	Diametro montaggio [mm]/Fitted Diameter [mm]	37,6
67H14	Lato montaggio/Fitting Position	Assale posteriore/Rear Axle
	Alesaggio-Ø 1 [mm]/Bore Ø 1 [mm]	19
	Diametro montaggio [mm]/Fitted Diameter [mm]	37,4

JAPKO CODE	DESCRIZIONE MISURE MEASURES DESCRIPTION	MISURE MEASURES
67H15	Lato montaggio/Fitting Position	Assale posteriore/Rear Axle
	Alesaggio-Ø 1 [mm]/Bore Ø 1 [mm]	17,5
	Diametro montaggio [mm]/Fitted Diameter [mm]	29,5
67H16	Lato montaggio/Fitting Position	Assale posteriore/Rear Axle
	Alesaggio-Ø 1 [mm]/Bore Ø 1 [mm]	17,5
	Diametro montaggio [mm]/Fitted Diameter [mm]	29,5
67H21	Lato montaggio/Fitting Position	Assale posteriore/Rear Axle
	Alesaggio-Ø 1 [mm]/Bore Ø 1 [mm]	20,5
	Diametro montaggio [mm]/Fitted Diameter [mm]	37,1
67H22	Lato montaggio/Fitting Position	Assale posteriore/Rear Axle
	Alesaggio-Ø 1 [mm]/Bore Ø 1 [mm]	20,5
	Diametro montaggio [mm]/Fitted Diameter [mm]	36,4
67K08	Lato montaggio/Fitting Position	Assale posteriore/Rear Axle
	Alesaggio-Ø 1 [mm]/Bore Ø 1 [mm]	17,4
	Diametro montaggio [mm]/Fitted Diameter [mm]	31,3
<b>Disco freno anteriore/ Front Brake Disc</b>		
60520	Lato montaggio/Fitting Position	Assale anteriore/Front Axle
	Foro interno-Ø [mm]/Pitch Circle Ø [mm]	87
	Altezza [mm]/Height [mm]	45
	Diametro [mm]/Diameter [mm]	276,3
	Spessore disco freno [mm]/Brake Disc Thickness [mm]	22
	Spessore min. [mm]/Minimum Thickness [mm]	20
	N° fori/Number of Bores	6
	Tipo disco freno/Brake Disc Type	Ventilato/Vented
60583	Lato montaggio/Fitting Position	Assale anteriore/Front Axle
	Foro interno-Ø [mm]/Pitch Circle Ø [mm]	87
	Altezza [mm]/Height [mm]	39,5
	Diametro [mm]/Diameter [mm]	254
	Spessore disco freno [mm]/Brake Disc Thickness [mm]	24
	Spessore min. [mm]/Minimum Thickness [mm]	22
	N° fori/Number of Bores	5
	Tipo disco freno/Brake Disc Type	Ventilato/Vented
60586	Lato montaggio/Fitting Position	Assale anteriore/Front Axle
	Foro interno-Ø [mm]/Pitch Circle Ø [mm]	86
	Altezza [mm]/Height [mm]	34,4
	Diametro [mm]/Diameter [mm]	256,3
	Spessore disco freno [mm]/Brake Disc Thickness [mm]	22
	Spessore min. [mm]/Minimum Thickness [mm]	20
	N° fori/Number of Bores	4
	Tipo disco freno/Brake Disc Type	Ventilato/Vented
60587	Lato montaggio/Fitting Position	Assale anteriore/Front Axle
	Foro interno-Ø [mm]/Pitch Circle Ø [mm]	67
	Altezza [mm]/Height [mm]	44
	Diametro [mm]/Diameter [mm]	230
	Spessore disco freno [mm]/Brake Disc Thickness [mm]	11
	Spessore min. [mm]/Minimum Thickness [mm]	9,4
	N° fori/Number of Bores	4
	Tipo disco freno/Brake Disc Type	Pieno/Full
60591	Lato montaggio/Fitting Position	Assale anteriore/Front Axle
	Foro interno-Ø [mm]/Pitch Circle Ø [mm]	84
	Altezza [mm]/Height [mm]	29,4
	Diametro [mm]/Diameter [mm]	253
	Spessore disco freno [mm]/Brake Disc Thickness [mm]	20
	Spessore min. [mm]/Minimum Thickness [mm]	18
	N° fori/Number of Bores	5
	Tipo disco freno/Brake Disc Type	Ventilato/Vented
60H02	Lato montaggio/Fitting Position	Assale anteriore/Front Axle
	Foro interno-Ø [mm]/Pitch Circle Ø [mm]	87
	Altezza [mm]/Height [mm]	45,4

JAPKO CODE	DESCRIZIONE MISURE MEASURES DESCRIPTION	MISURE MEASURES
<b>Disco freno anteriore/ Front Brake Disc</b>		
60H02	Diametro [mm]/Diameter [mm]	276
	Spessore disco freno [mm]/Brake Disc Thickness [mm]	22
	Spessore min. [mm]/Minimum Thickness [mm]	20,5
	N° fori/Number of Bores	6
	Tipo disco freno/Brake Disc Type	Ventilato/Vented
60H03	Lato montaggio/Fitting Position	Assale anteriore/Front Axle
	Foro interno-Ø [mm]/Pitch Circle Ø [mm]	87
	Altezza [mm]/Height [mm]	40,4
	Diametro [mm]/Diameter [mm]	254
	Spessore disco freno [mm]/Brake Disc Thickness [mm]	24
	Spessore min. [mm]/Minimum Thickness [mm]	22
	N° fori/Number of Bores	5
	Tipo disco freno/Brake Disc Type	Ventilato/Vented
60H05	Lato montaggio/Fitting Position	Assale anteriore/Front Axle
	Foro interno-Ø [mm]/Pitch Circle Ø [mm]	63
	Altezza [mm]/Height [mm]	51
	Diametro [mm]/Diameter [mm]	234
	Spessore disco freno [mm]/Brake Disc Thickness [mm]	18
	Spessore min. [mm]/Minimum Thickness [mm]	16
	N° fori/Number of Bores	4
	Tipo disco freno/Brake Disc Type	Ventilato/Vented
60H07	Lato montaggio/Fitting Position	Assale anteriore/Front Axle
	Foro interno-Ø [mm]/Pitch Circle Ø [mm]	62
	Altezza [mm]/Height [mm]	51
	Diametro [mm]/Diameter [mm]	233,8
	Spessore disco freno [mm]/Brake Disc Thickness [mm]	18
	Spessore min. [mm]/Minimum Thickness [mm]	16
	N° fori/Number of Bores	4
	Tipo disco freno/Brake Disc Type	Ventilato/Vented
60H08	Lato montaggio/Fitting Position	Assale anteriore/Front Axle
	Foro interno-Ø [mm]/Pitch Circle Ø [mm]	69
	Altezza [mm]/Height [mm]	47
	Diametro [mm]/Diameter [mm]	256,9
	Spessore disco freno [mm]/Brake Disc Thickness [mm]	24
	Spessore min. [mm]/Minimum Thickness [mm]	22
	N° fori/Number of Bores	4
	Tipo disco freno/Brake Disc Type	Ventilato/Vented
60H09	Lato montaggio/Fitting Position	Assale anteriore/Front Axle
	Foro interno-Ø [mm]/Pitch Circle Ø [mm]	69
	Altezza [mm]/Height [mm]	47
	Diametro [mm]/Diameter [mm]	275,8
	Spessore disco freno [mm]/Brake Disc Thickness [mm]	26,1
	Spessore min. [mm]/Minimum Thickness [mm]	24
	N° fori/Number of Bores	5
	Tipo disco freno/Brake Disc Type	Ventilato/Vented
60H10	Lato montaggio/Fitting Position	Assale anteriore/Front Axle
	Foro interno-Ø [mm]/Pitch Circle Ø [mm]	62
	Altezza [mm]/Height [mm]	48
	Diametro [mm]/Diameter [mm]	241
	Spessore disco freno [mm]/Brake Disc Thickness [mm]	18
	Spessore min. [mm]/Minimum Thickness [mm]	16
	N° fori/Number of Bores	4
	Tipo disco freno/Brake Disc Type	Ventilato/Vented
60H11	Lato montaggio/Fitting Position	Assale anteriore/Front Axle
	Foro interno-Ø [mm]/Pitch Circle Ø [mm]	62
	Altezza [mm]/Height [mm]	48,2
	Diametro [mm]/Diameter [mm]	255,4
	Spessore disco freno [mm]/Brake Disc Thickness [mm]	19
	Spessore min. [mm]/Minimum Thickness [mm]	17

JAPKO CODE	DESCRIZIONE MISURE MEASURES DESCRIPTION	MISURE MEASURES
60H11	N° fori/Number of Bores	4
	Tipo disco freno/Brake Disc Type	Ventilato/Vented
60H12	Lato montaggio/Fitting Position	Assale anteriore/Front Axle
	Foro interno-Ø [mm]/Pitch Circle Ø [mm]	69
	Altezza [mm]/Height [mm]	47,7
	Diametro [mm]/Diameter [mm]	279,8
	Spessore disco freno [mm]/Brake Disc Thickness [mm]	26
	Spessore min. [mm]/Minimum Thickness [mm]	24
	N° fori/Number of Bores	5
	Tipo disco freno/Brake Disc Type	Ventilato/Vented
60H13	Lato montaggio/Fitting Position	Assale anteriore/Front Axle
	Foro interno-Ø [mm]/Pitch Circle Ø [mm]	87
	Altezza [mm]/Height [mm]	43
	Diametro [mm]/Diameter [mm]	280
	Spessore disco freno [mm]/Brake Disc Thickness [mm]	27
	Spessore min. [mm]/Minimum Thickness [mm]	25,4
	N° fori/Number of Bores	6
	Tipo disco freno/Brake Disc Type	Ventilato/Vented
60H14	Lato montaggio/Fitting Position	Assale anteriore/Front Axle
	Foro interno-Ø [mm]/Pitch Circle Ø [mm]	87
	Altezza [mm]/Height [mm]	44,5
	Diametro [mm]/Diameter [mm]	273,9
	Spessore disco freno [mm]/Brake Disc Thickness [mm]	26
	Spessore min. [mm]/Minimum Thickness [mm]	24
	N° fori/Number of Bores	5
	Tipo disco freno/Brake Disc Type	Ventilato/Vented
60H16	Lato montaggio/Fitting Position	Assale anteriore/Front Axle
	Foro interno-Ø [mm]/Pitch Circle Ø [mm]	62
	Altezza [mm]/Height [mm]	52,4
	Diametro [mm]/Diameter [mm]	240,8
	Spessore disco freno [mm]/Brake Disc Thickness [mm]	19
	Spessore min. [mm]/Minimum Thickness [mm]	17,5
	N° fori/Number of Bores	4
	Tipo disco freno/Brake Disc Type	Ventilato/Vented
60H18	Lato montaggio/Fitting Position	Assale anteriore/Front Axle
	Foro interno-Ø [mm]/Pitch Circle Ø [mm]	69
	Altezza [mm]/Height [mm]	46
	Diametro [mm]/Diameter [mm]	257
	Spessore disco freno [mm]/Brake Disc Thickness [mm]	24
	Spessore min. [mm]/Minimum Thickness [mm]	22
	N° fori/Number of Bores	4
	Tipo disco freno/Brake Disc Type	Ventilato/Vented
60H19	Lato montaggio/Fitting Position	Assale anteriore/Front Axle
	Foro interno-Ø [mm]/Pitch Circle Ø [mm]	69,2
	Altezza [mm]/Height [mm]	49
	Diametro [mm]/Diameter [mm]	320,5
	Spessore disco freno [mm]/Brake Disc Thickness [mm]	27,5
	Spessore min. [mm]/Minimum Thickness [mm]	25,5
	N° fori/Number of Bores	5
	Tipo disco freno/Brake Disc Type	Ventilato/Vented
60H20	Lato montaggio/Fitting Position	Assale anteriore/Front Axle
	Foro interno-Ø [mm]/Pitch Circle Ø [mm]	87
	Altezza [mm]/Height [mm]	45,4
	Diametro [mm]/Diameter [mm]	276
	Spessore [mm]/Thickness [mm]	22
	Spessore min. [mm]/Minimum Thickness [mm]	20,5
60H21	N° fori/Number of Holes	6
	Tipo disco freno/Brake Disc Type	Ventilato/Vented
	Lato montaggio/Fitting Position	Assale anteriore/Front Axle
60H21	Foro interno-Ø [mm]/Pitch Circle Ø [mm]	69
	Altezza [mm]/Height [mm]	46,5



JAPKO CODE	DESCRIZIONE MISURE MEASURES DESCRIPTION	MISURE MEASURES	
<b>Disco freno anteriore/ Front Brake Disc</b>			
60H21	Diametro [mm]/Diameter [mm]	294	
	Spessore [mm]/Thickness [mm]	26	
	Spessore min. [mm]/Minimum Thickness [mm]	24	
	N° fori/Number of Bores	5	
	Tipo disco freno/Brake Disc Type	Ventilato/Vented	
60H22	Lato montaggio/Fitting Position	Assale anteriore/Front Axle	
	Foro interno-Ø [mm]/Pitch Circle Ø [mm]	87	
	Altezza [mm]/Height [mm]	43	
	Diametro [mm]/Diameter [mm]	303	
	Spessore [mm]/Thickness [mm]	28,3	
	Spessore min. [mm]/Minimum Thickness [mm]	26	
	N° fori/Number of Bores	6	
	Tipo disco freno/Brake Disc Type	Ventilato/Vented	
60H23	Lato montaggio/Fitting Position	Assale anteriore/Front Axle	
	Foro interno-Ø [mm]/Pitch Circle Ø [mm]	69	
	Altezza [mm]/Height [mm]	47,5	
	Diametro [mm]/Diameter [mm]	300	
	Spessore disco freno [mm]/Brake Disc Thickness [mm]	28	
	Spessore min. [mm]/Minimum Thickness [mm]	26	
	N° fori/Number of Bores	5	
	Tipo disco freno/Brake Disc Type	Ventilato/Vented	
	60K10	Lato montaggio/Fitting Position	Assale anteriore/Front Axle
		Foro interno-Ø [mm]/Pitch Circle Ø [mm]	62
Altezza [mm]/Height [mm]		49	
Diametro [mm]/Diameter [mm]		240,6	
Spessore disco freno [mm]/Brake Disc Thickness [mm]		18	
Spessore min. [mm]/Minimum Thickness [mm]		16	
N° fori/Number of Bores		4	
Tipo disco freno/Brake Disc Type		Ventilato/Vented	
60K15		Lato montaggio/Fitting Position	Assale anteriore/Front Axle
		Foro interno-Ø [mm]/Pitch Circle Ø [mm]	69
	Altezza [mm]/Height [mm]	47,5	
	Diametro [mm]/Diameter [mm]	279,7	
	Spessore disco freno [mm]/Brake Disc Thickness [mm]	26	
	Spessore min. [mm]/Minimum Thickness [mm]	24	
60K18	Lato montaggio/Fitting Position	Assale anteriore/Front Axle	
	Foro interno-Ø [mm]/Pitch Circle Ø [mm]	62,3	
	Altezza [mm]/Height [mm]	46,9	
	Diametro [mm]/Diameter [mm]	255,9	
	Spessore disco freno [mm]/Brake Disc Thickness [mm]	22	
	Spessore min. [mm]/Minimum Thickness [mm]	20	
60K20	Lato montaggio/Fitting Position	Assale anteriore/Front Axle	
	Foro interno-Ø [mm]/Pitch Circle Ø [mm]	62,5	
	Altezza [mm]/Height [mm]	49	
	Diametro [mm]/Diameter [mm]	252	
	Spessore [mm]/Thickness [mm]	18	
	Spessore min. [mm]/Minimum Thickness [mm]	16	
<b>Disco freno posteriore/ Rear Brake Disc</b>			
61596	Lato montaggio/Fitting Position	Assale posteriore/Rear Axle	
	Foro interno-Ø [mm]/Pitch Circle Ø [mm]	76	
	Altezza [mm]/Height [mm]	40,5	
	Diametro [mm]/Diameter [mm]	258	
	Spessore disco freno [mm]/Brake Disc Thickness [mm]	10	
	Spessore min. [mm]/Minimum Thickness [mm]	8,5	
	N° fori/Number of Bores	4	

JAPKO CODE	DESCRIZIONE MISURE MEASURES DESCRIPTION	MISURE MEASURES	
61596	Tipo disco freno/Brake Disc Type	Pieno/Full	
61H01	Lato montaggio/Fitting Position	Assale posteriore/Rear Axle	
	Foro interno-Ø [mm]/Pitch Circle Ø [mm]	62,5	
	Altezza [mm]/Height [mm]	64	
	Diametro [mm]/Diameter [mm]	261,8	
	Spessore disco freno [mm]/Brake Disc Thickness [mm]	10	
	Spessore min. [mm]/Minimum Thickness [mm]	8,5	
	N° fori/Number of Bores	4	
	Tipo disco freno/Brake Disc Type	Pieno/Full	
	61H03	Lato montaggio/Fitting Position	Assale posteriore/Rear Axle
		Foro interno-Ø [mm]/Pitch Circle Ø [mm]	76
Altezza [mm]/Height [mm]		61,1	
Diametro [mm]/Diameter [mm]		283,9	
Spessore disco freno [mm]/Brake Disc Thickness [mm]		10	
Spessore min. [mm]/Minimum Thickness [mm]		8,4	
61H04	Lato montaggio/Fitting Position	Assale posteriore/Rear Axle	
	Foro interno-Ø [mm]/Pitch Circle Ø [mm]	76	
	Altezza [mm]/Height [mm]	45,5	
	Diametro [mm]/Diameter [mm]	257,8	
	Spessore disco freno [mm]/Brake Disc Thickness [mm]	10	
	Spessore min. [mm]/Minimum Thickness [mm]	8,5	
61H05	Lato montaggio/Fitting Position	Assale posteriore/Rear Axle	
	Foro interno-Ø 1 [mm]/Pitch Circle Ø 1 [mm]	108,5	
	Altezza [mm]/Height [mm]	87	
	Diametro [mm]/Diameter [mm]	315	
	Spessore [mm]/Thickness [mm]	20	
	Spessore min. [mm]/Minimum Thickness [mm]	18	
61H06	Lato montaggio/Fitting Position	Assale posteriore/Rear Axle	
	Foro interno-Ø [mm]/Pitch Circle Ø [mm]	69	
	Altezza [mm]/Height [mm]	72	
	Diametro [mm]/Diameter [mm]	302	
	Spessore disco freno [mm]/Brake Disc Thickness [mm]	11	
	Spessore min. [mm]/Minimum Thickness [mm]	9,5	
61H07	Lato montaggio/Fitting Position	Assale posteriore/Rear Axle	
	Foro interno-Ø [mm]/Pitch Circle Ø [mm]	76	
	Altezza [mm]/Height [mm]	55	
	Diametro [mm]/Diameter [mm]	284	
	Spessore disco freno [mm]/Brake Disc Thickness [mm]	10	
	Spessore min. [mm]/Minimum Thickness [mm]	8	
61K02	Lato montaggio/Fitting Position	Assale posteriore/Rear Axle	
	Foro interno-Ø [mm]/Pitch Circle Ø [mm]	62,4	
	Altezza [mm]/Height [mm]	37,7	
	Diametro [mm]/Diameter [mm]	234	
	Spessore disco freno [mm]/Brake Disc Thickness [mm]	10	
	Spessore min. [mm]/Minimum Thickness [mm]	8,5	
61K03	Lato montaggio/Fitting Position	Assale posteriore/Rear Axle	
	Foro interno-Ø [mm]/Pitch Circle Ø [mm]	76	
	Altezza [mm]/Height [mm]	61,2	
	Diametro [mm]/Diameter [mm]	261,7	
	Spessore disco freno [mm]/Brake Disc Thickness [mm]	10	
	Spessore min. [mm]/Minimum Thickness [mm]	8,5	

JAPKO CODE	DESCRIZIONE MISURE MEASURES DESCRIPTION	MISURE MEASURES
<b>Disco freno posteriore/ Rear Brake Disc</b>		
61K03	Spessore disco freno [mm]/Brake Disc Thickness [mm]	10
	Spessore min. [mm]/Minimum Thickness [mm]	8,5
	N° fori/Number of Bores	4
	Tipo disco freno/Brake Disc Type	Pieno/Full
61K10	Lato montaggio/Fitting Position	Assale posteriore/Rear Axle
	Foro interno-Ø [mm]/Pitch Circle Ø [mm]	76
	Altezza [mm]/Height [mm]	61
	Diametro [mm]/Diameter [mm]	261,7
	Spessore [mm]/Thickness [mm]	9,5
	Spessore min. [mm]/Minimum Thickness [mm]	8,5
	N° fori/Number of Bores	5
	Tipo disco freno/Brake Disc Type	Pieno/Full
61K14	Lato montaggio/Fitting Position	Assale posteriore/Rear Axle
	Foro interno-Ø [mm]/Pitch Circle Ø [mm]	76
	Altezza [mm]/Height [mm]	61,5
	Diametro [mm]/Diameter [mm]	262
	Spessore disco freno [mm]/Brake Disc Thickness [mm]	10
	Spessore min. [mm]/Minimum Thickness [mm]	8
	N° fori/Number of Bores	5
	Tipo disco freno/Brake Disc Type	Pieno/Full
<b>Ganasce freno a mano/ Brake Shoe Set, parking brake</b>		
55H10	Lato montaggio/Fitting Position	Assale posteriore/Rear Axle
	Diametro [mm]/Diameter [mm]	190
	Larghezza [mm]/Width [mm]	40
55K18	Lato montaggio/Fitting Position	Assale posteriore/Rear Axle
	Diametro [mm]/Diameter [mm]	170
	Larghezza [mm]/Width [mm]	32
55K21	Diametro [mm]/Diameter [mm]	170
	Larghezza [mm]/Width [mm]	27
<b>Ganasce freno/ Brake Shoe Set</b>		
55584	Lato montaggio/Fitting Position	Assale posteriore/Rear Axle
	Diametro [mm]/Diameter [mm]	180
	Larghezza [mm]/Width [mm]	32,2
55585	Lato montaggio/Fitting Position	Assale posteriore/Rear Axle
	Diametro [mm]/Diameter [mm]	230
	Larghezza [mm]/Width [mm]	45
55592	Lato montaggio/Fitting Position	Assale posteriore/Rear Axle
	Diametro [mm]/Diameter [mm]	205
	Larghezza [mm]/Width [mm]	38
55H01	Lato montaggio/Fitting Position	Assale posteriore/Rear Axle
	Diametro [mm]/Diameter [mm]	255
	Larghezza [mm]/Width [mm]	57,4
55H02	Lato montaggio/Fitting Position	Assale posteriore/Rear Axle
	Diametro [mm]/Diameter [mm]	270
	Larghezza [mm]/Width [mm]	53,8
55H05	Lato montaggio/Fitting Position	Assale posteriore/Rear Axle
	Diametro [mm]/Diameter [mm]	180
	Larghezza [mm]/Width [mm]	31,4
55H06	Lato montaggio/Fitting Position	Assale posteriore/Rear Axle
	Diametro [mm]/Diameter [mm]	205
	Larghezza [mm]/Width [mm]	31,5
55H07	Lato montaggio/Fitting Position	Assale posteriore/Rear Axle
	Diametro [mm]/Diameter [mm]	190
	Larghezza [mm]/Width [mm]	40
55H08	Lato montaggio/Fitting Position	Assale posteriore/Rear Axle
	Diametro [mm]/Diameter [mm]	260
	Larghezza [mm]/Width [mm]	56,1
55H09	Lato montaggio/Fitting Position	Assale posteriore/Rear Axle

JAPKO CODE	DESCRIZIONE MISURE MEASURES DESCRIPTION	MISURE MEASURES
55H09	Diametro [mm]/Diameter [mm]	190
	Larghezza [mm]/Width [mm]	40,2
55H11	Lato montaggio/Fitting Position	Assale posteriore/Rear Axle
	Diametro [mm]/Diameter [mm]	220
	Larghezza [mm]/Width [mm]	61
55H13	Lato montaggio/Fitting Position	Assale posteriore/Rear Axle
	Diametro [mm]/Diameter [mm]	180
	Larghezza [mm]/Width [mm]	37
55H15	Lato montaggio/Fitting Position	Assale posteriore/Rear Axle
	Diametro [mm]/Diameter [mm]	220
	Larghezza [mm]/Width [mm]	46
55K04	Lato montaggio/Fitting Position	Assale posteriore/Rear Axle
	Diametro [mm]/Diameter [mm]	220
	Larghezza [mm]/Width [mm]	57
55K08	Lato montaggio/Fitting Position	Assale posteriore/Rear Axle
	Diametro [mm]/Diameter [mm]	230
	Larghezza [mm]/Width [mm]	44,7
<b>Pastiglie freno anteriore/ Front brake Pad Set, disc brake</b>		
50339	Lato montaggio/Fitting Position	Assale anteriore/Front Axle
	N° WVA/WVA Number	21774
	Specificazione/Specification	SENZA ANTIVIBRO
	Lunghezza [ mm ]/Length [mm]	127
	Altezza [mm]/Height [mm]	48,7
50583	Lato montaggio/Fitting Position	Assale anteriore/Front Axle
	N° WVA/WVA Number	23239
	Tipo freno/Brake Type	Freno a disco
	Lunghezza [ mm ]/Length [mm]	105
	Altezza [mm]/Height [mm]	41,6
50585	Lato montaggio/Fitting Position	Assale anteriore/Front Axle
	N° WVA/WVA Number	23290
	Tipo freno/Brake Type	Freno a disco
	Lunghezza [ mm ]/Length [mm]	138
	Altezza [mm]/Height [mm]	55,5
50590	Lato montaggio/Fitting Position	Assale anteriore/Front Axle
	N° WVA/WVA Number	21727
	Tipo freno/Brake Type	Freno a disco
	Lunghezza [ mm ]/Length [mm]	136,4
	Altezza [mm]/Height [mm]	54
50595	Lato montaggio/Fitting Position	Assale anteriore/Front Axle
	N° WVA/WVA Number	23083
	Tipo freno/Brake Type	Freno a disco
	Lunghezza [ mm ]/Length [mm]	130
	Altezza [mm]/Height [mm]	73,3
50H01	Lato montaggio/Fitting Position	Assale anteriore/Front Axle
	N° WVA/WVA Number	21727
	Tipo freno/Brake Type	Freno a disco
	Lunghezza [ mm ]/Length [mm]	137,2
	Altezza [mm]/Height [mm]	51,7
50H02	Lato montaggio/Fitting Position	Assale anteriore/Front Axle
	Tipo freno/Brake Type	Freno a disco
	Lunghezza [ mm ]/Length [mm]	147
	Altezza [mm]/Height [mm]	53,8
	Spessore [mm]/Thickness [mm]	15,9
50H05	Lato montaggio/Fitting Position	Assale anteriore/Front Axle
	N° WVA/WVA Number	23571
	Tipo freno/Brake Type	Freno a disco

JAPKO CODE	DESCRIZIONE MISURE MEASURES DESCRIPTION	MISURE MEASURES
<b>Pastiglie freno anteriore/ Front brake Pad Set, disc brake</b>		
50H05	Lunghezza [ mm ]/Length [mm]	149,1
	Altezza [mm]/Height [mm]	58,7
	Spessore [mm]/Thickness [mm]	16
50H06	Lato montaggio/Fitting Position	Assale anteriore/Front Axle
	Tipo freno/Brake Type	Freno a disco
	Lunghezza [ mm ]/Length [mm]	149,1
	Altezza [mm]/Height [mm]	57,9
	Spessore [mm]/Thickness [mm]	16,7
50H08	Lato montaggio/Fitting Position	Assale anteriore/Front Axle
	Tipo freno/Brake Type	Freno a disco
	Lunghezza [ mm ]/Length [mm]	104,6
	Altezza [mm]/Height [mm]	47
	Spessore [mm]/Thickness [mm]	16,7
50H10	Lato montaggio/Fitting Position	Assale anteriore/Front Axle
	Lunghezza [ mm ]/Length [mm]	131,5
	Altezza [mm]/Height [mm]	59,9
	Spessore [mm]/Thickness [mm]	17,3
50H12	Lato montaggio/Fitting Position	Assale anteriore/Front Axle
	Tipo freno/Brake Type	Freno a disco/Disc Brake
	Lunghezza [ mm ]/Length [mm]	116,3
	Altezza [mm]/Height [mm]	49
50H13	Lato montaggio/Fitting Position	Assale anteriore/Front Axle
	Lunghezza [ mm ]/Length [mm]	137
	Altezza [mm]/Height [mm]	63,4
	Spessore [mm]/Thickness [mm]	16,9
50H14	Lato montaggio/Fitting Position	Assale anteriore/Front Axle
	Tipo freno/Brake Type	Freno a disco/Disc Brake
	Lunghezza [ mm ]/Length [mm]	156,2
	Altezza [mm]/Height [mm]	61
50H15	Lato montaggio/Fitting Position	Assale anteriore/Front Axle
	Tipo freno/Brake Type	Freno a disco/Disc Brake
	Lunghezza [ mm ]/Length [mm]	131
	Altezza [mm]/Height [mm]	70
50K10	Lato montaggio/Fitting Position	Assale anteriore/Front Axle
	Lunghezza [ mm ]/Length [mm]	116,2
	Altezza [mm]/Height [mm]	47,8
	Spessore [mm]/Thickness [mm]	15,8
50K12	Lato montaggio/Fitting Position	Assale anteriore/Front Axle
	Lunghezza [ mm ]/Length [mm]	130
	Altezza [mm]/Height [mm]	56
	Spessore [mm]/Thickness [mm]	17,7
50K14	Lato montaggio/Fitting Position	Assale anteriore/Front Axle
	Tipo freno/Brake Type	Freno a disco
	Lunghezza [ mm ]/Length [mm]	137
	Altezza [mm]/Height [mm]	54
50K19	Lato montaggio/Fitting Position	Assale anteriore/Front Axle
	Tipo freno/Brake Type	Freno a disco/Disc Brake
	Lunghezza [ mm ]/Length [mm]	164,8
	Altezza [mm]/Height [mm]	63,5
50K20	Lato montaggio/Fitting Position	Assale anteriore/Front Axle
	Tipo freno/Brake Type	Freno a disco/Disc Brake
	Lunghezza [ mm ]/Length [mm]	137,8
	Altezza [mm]/Height [mm]	60
50S01	Lato montaggio/Fitting Position	Assale anteriore/Front Axle
	Lunghezza [ mm ]/Length [mm]	149

JAPKO CODE	DESCRIZIONE MISURE MEASURES DESCRIPTION	MISURE MEASURES
50S01	Altezza [mm]/Height [mm]	60,9
	Spessore [mm]/Thickness [mm]	17
50S02	Lato montaggio/Fitting Position	Assale anteriore/Front Axle
	Lunghezza [ mm ]/Length [mm]	137,3
	Altezza [mm]/Height [mm]	54,5
	Spessore [mm]/Thickness [mm]	16
<b>Pastiglie freno anteriori per elevate prestazioni/ High Performance Brake Pad Set front</b>		
001P	Lato montaggio/Fitting Position	Assale anteriore/Front Axle
	Tipo freno/Brake Type	Freno a disco
	Lunghezza [ mm ]/Length [mm]	137,2
	Altezza [mm]/Height [mm]	51,7
585P	Lato montaggio/Fitting Position	Assale anteriore/Front Axle
	Tipo freno/Brake Type	Freno a disco
	Lunghezza [ mm ]/Length [mm]	138
	Altezza [mm]/Height [mm]	55,5
585P	Lato montaggio/Fitting Position	Assale anteriore/Front Axle
	Tipo freno/Brake Type	Freno a disco
	Lunghezza [ mm ]/Length [mm]	138
	Altezza [mm]/Height [mm]	55,5
585P	Lato montaggio/Fitting Position	Assale anteriore/Front Axle
	Tipo freno/Brake Type	Freno a disco
	Lunghezza [ mm ]/Length [mm]	138
	Altezza [mm]/Height [mm]	55,5
585P	Lato montaggio/Fitting Position	Assale anteriore/Front Axle
	Tipo freno/Brake Type	Freno a disco
	Lunghezza [ mm ]/Length [mm]	138
	Altezza [mm]/Height [mm]	55,5
585P	Lato montaggio/Fitting Position	Assale anteriore/Front Axle
	Tipo freno/Brake Type	Freno a disco
	Lunghezza [ mm ]/Length [mm]	138
	Altezza [mm]/Height [mm]	55,5
585P	Lato montaggio/Fitting Position	Assale anteriore/Front Axle
	Tipo freno/Brake Type	Freno a disco
	Lunghezza [ mm ]/Length [mm]	138
	Altezza [mm]/Height [mm]	55,5
<b>Pastiglie freno posteriore/ Brake Pad Set rear, disc brake</b>		
51399	Lato montaggio/Fitting Position	Assale posteriore/Rear Axle
	Lunghezza [ mm ]/Length [mm]	137,7
	Altezza [mm]/Height [mm]	40,2
	Spessore [mm]/Thickness [mm]	14,4
51595	Lato montaggio/Fitting Position	Assale posteriore/Rear Axle
	Tipo freno/Brake Type	Freno a disco
	Lunghezza [ mm ]/Length [mm]	85,3
	Altezza [mm]/Height [mm]	46,5
51595	Lato montaggio/Fitting Position	Assale posteriore/Rear Axle
	Tipo freno/Brake Type	Freno a disco
	Lunghezza [ mm ]/Length [mm]	85,3
	Altezza [mm]/Height [mm]	46,5
51H03	Lato montaggio/Fitting Position	Assale posteriore/Rear Axle
	Lunghezza [ mm ]/Length [mm]	110,8
	Altezza [mm]/Height [mm]	46,3
	Spessore [mm]/Thickness [mm]	15,9
51H04	Lato montaggio/Fitting Position	Assale posteriore/Rear Axle
	Tipo freno/Brake Type	Freno a disco
	Lunghezza [ mm ]/Length [mm]	98,6
	Altezza [mm]/Height [mm]	40,7
51H04	Lato montaggio/Fitting Position	Assale posteriore/Rear Axle
	Tipo freno/Brake Type	Freno a disco
	Lunghezza [ mm ]/Length [mm]	98,6
	Altezza [mm]/Height [mm]	40,7
51H04	Lato montaggio/Fitting Position	Assale posteriore/Rear Axle
	Tipo freno/Brake Type	Freno a disco
	Lunghezza [ mm ]/Length [mm]	98,6
	Altezza [mm]/Height [mm]	40,7
51H08	Lato montaggio/Fitting Position	Assale posteriore/Rear Axle
	Tipo freno/Brake Type	Freno a disco/Disc Brake
	Lunghezza [ mm ]/Length [mm]	118,5
	Altezza [mm]/Height [mm]	47
51H08	Lato montaggio/Fitting Position	Assale posteriore/Rear Axle
	Tipo freno/Brake Type	Freno a disco/Disc Brake
	Lunghezza [ mm ]/Length [mm]	118,5
	Altezza [mm]/Height [mm]	47
51H08	Lato montaggio/Fitting Position	Assale posteriore/Rear Axle
	Tipo freno/Brake Type	Freno a disco/Disc Brake
	Lunghezza [ mm ]/Length [mm]	118,5
	Altezza [mm]/Height [mm]	47
51K04	Lato montaggio/Fitting Position	Assale posteriore/Rear Axle
	Lunghezza [ mm ]/Length [mm]	92,4
	Altezza [mm]/Height [mm]	41
	Spessore [mm]/Thickness [mm]	14,7
51K07	Lato montaggio/Fitting Position	Assale posteriore/Rear Axle
	Tipo freno/Brake Type	Freno a disco/Disc Brake
	Lunghezza [ mm ]/Length [mm]	110
	Altezza [mm]/Height [mm]	48
51K07	Lato montaggio/Fitting Position	Assale posteriore/Rear Axle
	Tipo freno/Brake Type	Freno a disco/Disc Brake
	Lunghezza [ mm ]/Length [mm]	110
	Altezza [mm]/Height [mm]	48
51K09	Lato montaggio/Fitting Position	Assale posteriore/Rear Axle
	Lunghezza [ mm ]/Length [mm]	93,3
	Altezza [mm]/Height [mm]	41
	Spessore [mm]/Thickness [mm]	16
<b>Tamburo freno/ Brake Drum</b>		
56H00	Lato montaggio/Fitting Position	Assale posteriore/Rear Axle
	Diam. interno tamburo freno [mm]/Inner Br. Drum Diam. [mm]	254
	Altezza interna tamb. freno [mm]/Inner Brake Drum Height [mm]	65,8
	Foro mozzo-Ø [mm]/Hub Bore Ø [mm]	93,5
	N° fori/Number of Bores	6

JAPKO CODE	DESCRIZIONE MISURE MEASURES DESCRIPTION	MISURE MEASURES
<b>Tamburo freno/ Brake Drum</b>		
56H02	Lato montaggio/Fitting Position	Assale posteriore/Rear Axle
	Diam. interno tamburo freno [mm]/Inner Br. Drum Diam. [mm]	253,9
	Altezza interna tamb. freno [mm]/Inner Brake Drum Height [mm]	65,8
	Foro mozzo-Ø [mm]/Hub Bore Ø [mm]	75
	N° fori/Number of Bores	5
56H03	Lato montaggio/Fitting Position	Assale posteriore/Rear Axle
	Diam. interno tamburo freno [mm]/Inner Br. Drum Diam. [mm]	269,8
	Altezza interna tamb. freno [mm]/Inner Brake Drum Height [mm]	70
	Foro mozzo-Ø [mm]/Hub Bore Ø [mm]	75
	N° fori/Number of Bores	5
56H04	Lato montaggio/Fitting Position	Assale posteriore/Rear Axle
	Diam. interno tamburo freno [mm]/Inner Br. Drum Diam. [mm]	203
	Altezza interna tamb. freno [mm]/Inner Brake Drum Height [mm]	47,5
	Foro mozzo-Ø [mm]/Hub Bore Ø [mm]	76
	N° fori/Number of Bores	4
56H05	Lato montaggio/Fitting Position	Assale posteriore/Rear Axle
	Diam. interno tamburo freno [mm]/Inner Br. Drum Diam. [mm]	253,7
	Altezza interna tamb. freno [mm]/Inner Brake Drum Height [mm]	63
	Foro mozzo-Ø [mm]/Hub Bore Ø [mm]	76
	N° fori/Number of Bores	5
56H07	Lato montaggio/Fitting Position	Assale posteriore/Rear Axle
	Diam. interno tamburo freno [mm]/Inner Br. Drum Diam. [mm]	270
	Altezza interna tamb. freno [mm]/Inner Brake Drum Height [mm]	69
	Foro mozzo-Ø [mm]/Hub Bore Ø [mm]	93,5
	N° fori/Number of Bores	6
56H08	Lato montaggio/Fitting Position	Assale posteriore/Rear Axle
	Diam. interno tamburo freno [mm]/Inner Br. Drum Diam. [mm]	180
	Altezza interna tamb. freno [mm]/Inner Brake Drum Height [mm]	38,3
	Foro mozzo-Ø [mm]/Hub Bore Ø [mm]	62,5
	N° fori/Number of Bores	4
56H09	Lato montaggio/Fitting Position	Assale posteriore/Rear Axle
	Diam. interno tamburo freno [mm]/Inner Br. Drum Diam. [mm]	203
	Altezza interna tamb. freno [mm]/Inner Brake Drum Height [mm]	38,7
	Foro mozzo-Ø [mm]/Hub Bore Ø [mm]	62,5
	N° fori/Number of Bores	4
56H11	Lato montaggio/Fitting Position	Assale posteriore/Rear Axle
	Diam. interno tamburo freno [mm]/Inner Br. Drum Diam. [mm]	203
	Altezza interna tamb. freno [mm]/Inner Brake Drum Height [mm]	44
	Foro mozzo-Ø [mm]/Hub Bore Ø [mm]	76
	N° fori/Number of Bores	4
56H12	Lato montaggio/Fitting Position	Assale posteriore/Rear Axle
	Diam. interno tamburo freno [mm]/Inner Br. Drum Diam. [mm]	180
	Altezza interna tamb. freno [mm]/Inner Brake Drum Height [mm]	36
	Foro mozzo-Ø [mm]/Hub Bore Ø [mm]	62,4
	N° fori/Number of Bores	4
56H13	Lato montaggio/Fitting Position	Assale posteriore/Rear Axle
	Diam. interno tamburo freno [mm]/Inner Br. Drum Diam. [mm]	180

JAPKO CODE	DESCRIZIONE MISURE MEASURES DESCRIPTION	MISURE MEASURES
56H13	Altezza interna tamb. freno [mm]/Inner Brake Drum Height [mm]	44
	Foro mozzo-Ø [mm]/Hub Bore Ø [mm]	62,5
	N° fori/Number of Bores	4
56H14	Lato montaggio/Fitting Position	Assale posteriore/Rear Axle
	Diam. interno tamburo freno [mm]/Inner Br. Drum Diam. [mm]	228,7
	Altezza interna tamb. freno [mm]/Inner Brake Drum Height [mm]	56
	Foro mozzo-Ø [mm]/Hub Bore Ø [mm]	76
	N° fori/Number of Bores	4
56H15	Lato montaggio/Fitting Position	Assale posteriore/Rear Axle
	Diam. interno tamburo freno [mm]/Inner Br. Drum Diam. [mm]	180
	Altezza interna tamb. freno [mm]/Inner Brake Drum Height [mm]	37,7
	Foro mozzo-Ø [mm]/Hub Bore Ø [mm]	51,7
	N° fori/Number of Bores	4
<b>Kit frizione/ Clutch Kit</b>		
925003	Diametro [mm]/Diameter [mm]	240
	Diametro interno [mm]/Inner Diameter [mm]	157
	Diametro montaggio [mm]/Fitted Diameter [mm]	298
	Diametro centraggio [mm]/Centering Diameter [mm]	30
	N° denti/Number of Teeth	14
92511	Diametro [mm]/Diameter [mm]	225
	Diametro interno [mm]/Inner Diameter [mm]	146
	Diametro montaggio [mm]/Fitted Diameter [mm]	280
	Diametro centraggio [mm]/Centering Diameter [mm]	26
	N° denti/Number of Teeth	23
92551	Diametro [mm]/Diameter [mm]	201
	Diametro interno [mm]/Inner Diameter [mm]	127
	Diametro montaggio [mm]/Fitted Diameter [mm]	252
	Diametro centraggio [mm]/Centering Diameter [mm]	22
	N° denti/Number of Teeth	20
92556	Diametro [mm]/Diameter [mm]	241
	Diametro interno [mm]/Inner Diameter [mm]	157
	Diametro montaggio [mm]/Fitted Diameter [mm]	298
	Diametro centraggio [mm]/Centering Diameter [mm]	29
	N° denti/Number of Teeth	14
92558	Diametro [mm]/Diameter [mm]	226
	Diametro interno [mm]/Inner Diameter [mm]	140
	Diametro montaggio [mm]/Fitted Diameter [mm]	280
	Diametro centraggio [mm]/Centering Diameter [mm]	26
	N° denti/Number of Teeth	23
92559	Diametro [mm]/Diameter [mm]	226
	Diametro interno [mm]/Inner Diameter [mm]	148
	Diametro montaggio [mm]/Fitted Diameter [mm]	280
	Diametro centraggio [mm]/Centering Diameter [mm]	26
	N° denti/Number of Teeth	23
92598	Diametro [mm]/Diameter [mm]	226
	Diametro interno [mm]/Inner Diameter [mm]	155
	Diametro montaggio [mm]/Fitted Diameter [mm]	281
	Diametro centraggio [mm]/Centering Diameter [mm]	26
	N° denti/Number of Teeth	23
	Specificazione/Specification	In primo impianto
92H02	Diametro [mm]/Diameter [mm]	180
	Diametro interno [mm]/Inner Diameter [mm]	122
	Diametro montaggio [mm]/Fitted Diameter [mm]	218
	Diametro centraggio [mm]/Centering Diameter [mm]	20
	N° denti/Number of Teeth	24
	Specificazione/Specification	VALEO
92H04	Diametro [mm]/Diameter [mm]	216
	Diametro interno [mm]/Inner Diameter [mm]	137
	Diametro montaggio [mm]/Fitted Diameter [mm]	263

JAPKO CODE	DESCRIZIONE MISURE MEASURES DESCRIPTION	MISURE MEASURES
<b>Kit frizione/ Clutch Kit</b>		
92H04	Diametro centraggio [mm]/Centering Diameter [mm]	22
	N° denti/Number of Teeth	20
92H12	Diametro [mm]/Diameter [mm]	236
	Diametro interno [mm]/Inner Diameter [mm]	155
	Diametro montaggio [mm]/Fitted Diameter [mm]	276
	Diametro centraggio [mm]/Centering Diameter [mm]	22
	N° denti/Number of Teeth	20
92H13	Diametro [mm]/Diameter [mm]	238,4
	Diametro interno [mm]/Inner Diameter [mm]	154
	Diametro montaggio [mm]/Fitted Diameter [mm]	275
	Diametro centraggio [mm]/Centering Diameter [mm]	26
	N° denti/Number of Teeth	23
92H14	Diametro [mm]/Diameter [mm]	241
	Diametro interno [mm]/Inner Diameter [mm]	147,5
	Diametro montaggio [mm]/Fitted Diameter [mm]	296,5
	Diametro centraggio [mm]/Centering Diameter [mm]	26
	N° denti/Number of Teeth	23
92H15	Diametro [mm]/Diameter [mm]	216
	Diametro interno [mm]/Inner Diameter [mm]	143
	Diametro montaggio [mm]/Fitted Diameter [mm]	266
	Diametro centraggio [mm]/Centering Diameter [mm]	22
	N° denti/Number of Teeth	20
92H16	Diametro [mm]/Diameter [mm]	226
	Diametro interno [mm]/Inner Diameter [mm]	145
	Diametro montaggio [mm]/Fitted Diameter [mm]	261
	Diametro centraggio [mm]/Centering Diameter [mm]	22
	N° denti/Number of Teeth	20
92H17	Diametro [mm]/Diameter [mm]	216
	Diametro interno [mm]/Inner Diameter [mm]	142
	Diametro montaggio [mm]/Fitted Diameter [mm]	263
	Diametro centraggio [mm]/Centering Diameter [mm]	22
	N° denti/Number of Teeth	20
92H18	Diametro [mm]/Diameter [mm]	226
	Diametro interno [mm]/Inner Diameter [mm]	155
	Diametro montaggio [mm]/Fitted Diameter [mm]	265
	Diametro centraggio [mm]/Centering Diameter [mm]	22
	N° denti/Number of Teeth	20
92H20	Diametro [mm]/Diameter [mm]	226
	Diametro interno [mm]/Inner Diameter [mm]	155
	Diametro montaggio [mm]/Fitted Diameter [mm]	281
	Diametro centraggio [mm]/Centering Diameter [mm]	26
	N° denti/Number of Teeth	23
92H25	Diametro [mm]/Diameter [mm]	181
	Diametro interno [mm]/Inner Diameter [mm]	126,5
	Diametro montaggio [mm]/Fitted Diameter [mm]	218
	Diametro centraggio [mm]/Centering Diameter [mm]	22
	N° denti/Number of Teeth	20
92H26	Diametro [mm]/Diameter [mm]	201
	Diametro interno [mm]/Inner Diameter [mm]	127
	Diametro montaggio [mm]/Fitted Diameter [mm]	252
	Diametro centraggio [mm]/Centering Diameter [mm]	22
	N° denti/Number of Teeth	20
92H27	Diametro [mm]/Diameter [mm]	216
	Diametro interno [mm]/Inner Diameter [mm]	142
	Diametro montaggio [mm]/Fitted Diameter [mm]	260
	Diametro centraggio [mm]/Centering Diameter [mm]	22
	N° denti/Number of Teeth	20
92H28	Diametro [mm]/Diameter [mm]	215
	Diametro interno [mm]/Inner Diameter [mm]	142
	Diametro montaggio [mm]/Fitted Diameter [mm]	263
	Diametro centraggio [mm]/Centering Diameter [mm]	22

JAPKO CODE	DESCRIZIONE MISURE MEASURES DESCRIPTION	MISURE MEASURES
92H28	N° denti/Number of Teeth	20
92H29	Diametro [mm]/Diameter [mm]	215
	Diametro interno [mm]/Inner Diameter [mm]	138
	Diametro montaggio [mm]/Fitted Diameter [mm]	265
	Diametro centraggio [mm]/Centering Diameter [mm]	22
	N° denti/Number of Teeth	20
92H30	Diametro [mm]/Diameter [mm]	215
	Diametro interno [mm]/Inner Diameter [mm]	142
	Diametro montaggio [mm]/Fitted Diameter [mm]	263
	Diametro centraggio [mm]/Centering Diameter [mm]	22
	N° denti/Number of Teeth	20
92H31	Diametro [mm]/Diameter [mm]	241
	Diametro interno [mm]/Inner Diameter [mm]	148
	Diametro montaggio [mm]/Fitted Diameter [mm]	298
	Diametro centraggio [mm]/Centering Diameter [mm]	26
	N° denti/Number of Teeth	23
92H32	Diametro [mm]/Diameter [mm]	226
	Diametro interno [mm]/Inner Diameter [mm]	155
	Diametro montaggio [mm]/Fitted Diameter [mm]	265
	Diametro centraggio [mm]/Centering Diameter [mm]	22
	N° denti/Number of Teeth	20
92H33	Diametro [mm]/Diameter [mm]	216
	Diametro interno [mm]/Inner Diameter [mm]	138
	Diametro montaggio [mm]/Fitted Diameter [mm]	265
	Diametro centraggio [mm]/Centering Diameter [mm]	22
	N° denti/Number of Teeth	20
92H34	Diametro [mm]/Diameter [mm]	250
	Diametro interno [mm]/Inner Diameter [mm]	170
	Diametro montaggio [mm]/Fitted Diameter [mm]	285
	Diametro centraggio [mm]/Centering Diameter [mm]	26
	N° denti/Number of Teeth	23
92H35	Diametro [mm]/Diameter [mm]	226
	Diametro interno [mm]/Inner Diameter [mm]	155
	Diametro montaggio [mm]/Fitted Diameter [mm]	265
	Diametro centraggio [mm]/Centering Diameter [mm]	22
	N° denti/Number of Teeth	20
92H36	Diametro [mm]/Diameter [mm]	225
	Diametro interno [mm]/Inner Diameter [mm]	143,4
	Diametro montaggio [mm]/Fitted Diameter [mm]	265
	Diametro centraggio [mm]/Centering Diameter [mm]	22
	N° denti/Number of Teeth	20
92H39	Diametro [mm]/Diameter [mm]	238,5
	Diametro interno [mm]/Inner Diameter [mm]	154
	Diametro montaggio [mm]/Fitted Diameter [mm]	260
	Diametro centraggio [mm]/Centering Diameter [mm]	25
	N° denti/Number of Teeth	23
92H40	Diametro [mm]/Diameter [mm]	257
	Diametro interno [mm]/Inner Diameter [mm]	158
	Diametro montaggio [mm]/Fitted Diameter [mm]	290
	Diametro centraggio [mm]/Centering Diameter [mm]	26
	N° denti/Number of Teeth	23
92H43	Diametro [mm]/Diameter [mm]	216
	Diametro interno [mm]/Inner Diameter [mm]	142
	Diametro montaggio [mm]/Fitted Diameter [mm]	260
	Diametro centraggio [mm]/Centering Diameter [mm]	22
	N° denti/Number of Teeth	20
92H44	Diametro [mm]/Diameter [mm]	185
	Diametro interno [mm]/Inner Diameter [mm]	127
	Diametro montaggio [mm]/Fitted Diameter [mm]	239
	Diametro centraggio [mm]/Centering Diameter [mm]	22
	N° denti/Number of Teeth	20
92H45	Diametro [mm]/Diameter [mm]	200

JAPKO CODE	DESCRIZIONE MISURE MEASURES DESCRIPTION	MISURE MEASURES
<b>Kit frizione/ Clutch Kit</b>		
92H45	Diametro interno [mm]/Inner Diameter [mm]	127
	Diametro montaggio [mm]/Fitted Diameter [mm]	252
	Diametro centraggio [mm]/Centering Diameter [mm]	22
	N° denti/Number of Teeth	20
92H46	Diametro [mm]/Diameter [mm]	216
	Diametro interno [mm]/Inner Diameter [mm]	142
	Diametro montaggio [mm]/Fitted Diameter [mm]	263
	Diametro centraggio [mm]/Centering Diameter [mm]	22
92H47	Diametro [mm]/Diameter [mm]	240
	Diametro interno [mm]/Inner Diameter [mm]	155
	Diametro montaggio [mm]/Fitted Diameter [mm]	302
	Diametro centraggio [mm]/Centering Diameter [mm]	26
92H50	Diametro [mm]/Diameter [mm]	226
	Diametro interno [mm]/Inner Diameter [mm]	118
	Diametro montaggio [mm]/Fitted Diameter [mm]	260
	Diametro centraggio [mm]/Centering Diameter [mm]	22
92H51	Diametro [mm]/Diameter [mm]	241
	Diametro interno [mm]/Inner Diameter [mm]	130
	Diametro montaggio [mm]/Fitted Diameter [mm]	272
	Diametro centraggio [mm]/Centering Diameter [mm]	22
92H52	Diametro [mm]/Diameter [mm]	236
	Diametro interno [mm]/Inner Diameter [mm]	154
	Diametro montaggio [mm]/Fitted Diameter [mm]	260
	Diametro centraggio [mm]/Centering Diameter [mm]	22,5
92H53	Diametro [mm]/Diameter [mm]	202
	Diametro interno [mm]/Inner Diameter [mm]	127
	Diametro montaggio [mm]/Fitted Diameter [mm]	242
	Diametro centraggio [mm]/Centering Diameter [mm]	20
92H54	Diametro [mm]/Diameter [mm]	240
	Diametro interno [mm]/Inner Diameter [mm]	150
	Diametro montaggio [mm]/Fitted Diameter [mm]	295
	Diametro centraggio [mm]/Centering Diameter [mm]	26
92H55	Diametro [mm]/Diameter [mm]	236
	Diametro interno [mm]/Inner Diameter [mm]	155
	Diametro montaggio [mm]/Fitted Diameter [mm]	276
	Diametro centraggio [mm]/Centering Diameter [mm]	22
92H57	Diametro [mm]/Diameter [mm]	240
	Diametro interno [mm]/Inner Diameter [mm]	154
	Diametro montaggio [mm]/Fitted Diameter [mm]	275
	Diametro centraggio [mm]/Centering Diameter [mm]	26
92K23	Diametro [mm]/Diameter [mm]	255
	Diametro interno [mm]/Inner Diameter [mm]	165
	Diametro montaggio [mm]/Fitted Diameter [mm]	310
	Diametro centraggio [mm]/Centering Diameter [mm]	26
92K26	Diametro [mm]/Diameter [mm]	241
	Diametro interno [mm]/Inner Diameter [mm]	149
	Diametro montaggio [mm]/Fitted Diameter [mm]	298
	Diametro centraggio [mm]/Centering Diameter [mm]	26
92K32	Diametro [mm]/Diameter [mm]	215
	Diametro interno [mm]/Inner Diameter [mm]	148

JAPKO CODE	DESCRIZIONE MISURE MEASURES DESCRIPTION	MISURE MEASURES
92K32	Diametro montaggio [mm]/Fitted Diameter [mm]	245
	Diametro centraggio [mm]/Centering Diameter [mm]	22
	N° denti/Number of Teeth	20
92K33	Diametro [mm]/Diameter [mm]	215
	Diametro interno [mm]/Inner Diameter [mm]	138
	Diametro montaggio [mm]/Fitted Diameter [mm]	243
	Diametro centraggio [mm]/Centering Diameter [mm]	22
92K34	Diametro [mm]/Diameter [mm]	240
	Diametro interno [mm]/Inner Diameter [mm]	130
	Diametro montaggio [mm]/Fitted Diameter [mm]	253
	Diametro centraggio [mm]/Centering Diameter [mm]	22
92K41	Diametro [mm]/Diameter [mm]	240
	Diametro interno [mm]/Inner Diameter [mm]	155
	Diametro montaggio [mm]/Fitted Diameter [mm]	271
	Diametro centraggio [mm]/Centering Diameter [mm]	22,5
98H00	Specificazione/Specification	Completo di Volano
	Diametro [mm]/Diameter [mm]	226
	Diametro centraggio [mm]/Centering Diameter [mm]	22
	N° denti/Number of Teeth	20
98H01	Specificazione/Specification	Completo di volano
	Diametro [mm]/Diameter [mm]	239
	Diametro centraggio [mm]/Centering Diameter [mm]	26
	N° denti/Number of Teeth	23
98H02	Specificazione/Specification	Completo di volano
	Diametro [mm]/Diameter [mm]	225
	Diametro centraggio [mm]/Centering Diameter [mm]	22
	N° denti/Number of Teeth	20
98H03	Specificazione/Specification	Completo di volano
	Diametro [mm]/Diameter [mm]	226
	Diametro centraggio [mm]/Centering Diameter [mm]	22
	N° denti/Number of Teeth	20
98H04	Specificazione/Specification	Completo di Volano
	Diametro [mm]/Diameter [mm]	238
	Diametro centraggio [mm]/Centering Diameter [mm]	26
	N° denti/Number of Teeth	23
98H05	Specificazione/Specification	Completo di volano
	Diametro [mm]/Diameter [mm]	235
	Diametro centraggio [mm]/Centering Diameter [mm]	22,5
	N° denti/Number of Teeth	20
98H06	Specificazione/Specification	Completo di Volano
	Diametro [mm]/Diameter [mm]	235
	Diametro centraggio [mm]/Centering Diameter [mm]	22,5
	N° denti/Number of Teeth	20
98H07	Specificazione/Specification	Completo di Volano
	Diametro [mm]/Diameter [mm]	235
	Diametro centraggio [mm]/Centering Diameter [mm]	22,5
	N° denti/Number of Teeth	20
98H08	Specificazione/Specification	Completo di Volano
	Diametro [mm]/Diameter [mm]	235
	Diametro centraggio [mm]/Centering Diameter [mm]	22,5
	N° denti/Number of Teeth	20
98K03	Specificazione/Specification	Completo di volano
	Diametro [mm]/Diameter [mm]	181

JAPKO CODE	DESCRIZIONE MISURE MEASURES DESCRIPTION	MISURE MEASURES
<b>Kit frizione/ Clutch Kit</b>		
98K03	Diametro centraggio [mm]/Centering Diameter [mm]	20
	N° denti/Number of Teeth	24
	Diametro esterno [mm]/Outer Diameter [mm]	230
	Diametro alloggiamento [mm]/Housing Diameter [mm]	186,5
98K04	Specificazione/Specification	Completo di volano
<b>Kit frizione/ Clutch Kit</b>		
925003	Diametro [mm]/Diameter [mm]	240
	Diametro interno [mm]/Inner Diameter [mm]	157
	Diametro montaggio [mm]/Fitted Diameter [mm]	298
	Diametro centraggio [mm]/Centering Diameter [mm]	30
	N° denti/Number of Teeth	14
92511	Diametro [mm]/Diameter [mm]	225
	Diametro interno [mm]/Inner Diameter [mm]	146
	Diametro montaggio [mm]/Fitted Diameter [mm]	280
	Diametro centraggio [mm]/Centering Diameter [mm]	26
	N° denti/Number of Teeth	23
92551	Diametro [mm]/Diameter [mm]	201
	Diametro interno [mm]/Inner Diameter [mm]	127
	Diametro montaggio [mm]/Fitted Diameter [mm]	252
	Diametro centraggio [mm]/Centering Diameter [mm]	22
	N° denti/Number of Teeth	20
92556	Diametro [mm]/Diameter [mm]	241
	Diametro interno [mm]/Inner Diameter [mm]	157
	Diametro montaggio [mm]/Fitted Diameter [mm]	298
	Diametro centraggio [mm]/Centering Diameter [mm]	29
	N° denti/Number of Teeth	14
92558	Diametro [mm]/Diameter [mm]	226
	Diametro interno [mm]/Inner Diameter [mm]	140
	Diametro montaggio [mm]/Fitted Diameter [mm]	280
	Diametro centraggio [mm]/Centering Diameter [mm]	26
	N° denti/Number of Teeth	23
92559	Diametro [mm]/Diameter [mm]	226
	Diametro interno [mm]/Inner Diameter [mm]	148
	Diametro montaggio [mm]/Fitted Diameter [mm]	280
	Diametro centraggio [mm]/Centering Diameter [mm]	26
	N° denti/Number of Teeth	23
92598	Diametro [mm]/Diameter [mm]	226
	Diametro interno [mm]/Inner Diameter [mm]	155
	Diametro montaggio [mm]/Fitted Diameter [mm]	281
	Diametro centraggio [mm]/Centering Diameter [mm]	26
	N° denti/Number of Teeth	23
	Specificazione/Specification	In primo impianto
92H02	Diametro [mm]/Diameter [mm]	180
	Diametro interno [mm]/Inner Diameter [mm]	122
	Diametro montaggio [mm]/Fitted Diameter [mm]	218
	Diametro centraggio [mm]/Centering Diameter [mm]	20
	N° denti/Number of Teeth	24
	Specificazione/Specification	VALEO
92H04	Diametro [mm]/Diameter [mm]	216
	Diametro interno [mm]/Inner Diameter [mm]	137
	Diametro montaggio [mm]/Fitted Diameter [mm]	263
	Diametro centraggio [mm]/Centering Diameter [mm]	22
	N° denti/Number of Teeth	20
92H12	Diametro [mm]/Diameter [mm]	236
	Diametro interno [mm]/Inner Diameter [mm]	155
	Diametro montaggio [mm]/Fitted Diameter [mm]	276
	Diametro centraggio [mm]/Centering Diameter [mm]	22
	N° denti/Number of Teeth	20
92H13	Diametro [mm]/Diameter [mm]	238,4
	Diametro interno [mm]/Inner Diameter [mm]	154
	Diametro montaggio [mm]/Fitted Diameter [mm]	275

JAPKO CODE	DESCRIZIONE MISURE MEASURES DESCRIPTION	MISURE MEASURES
92H13	Diametro centraggio [mm]/Centering Diameter [mm]	26
	N° denti/Number of Teeth	23
92H14	Diametro [mm]/Diameter [mm]	241
	Diametro interno [mm]/Inner Diameter [mm]	147,5
	Diametro montaggio [mm]/Fitted Diameter [mm]	296,5
	Diametro centraggio [mm]/Centering Diameter [mm]	26
	N° denti/Number of Teeth	23
92H15	Diametro [mm]/Diameter [mm]	216
	Diametro interno [mm]/Inner Diameter [mm]	143
	Diametro montaggio [mm]/Fitted Diameter [mm]	266
	Diametro centraggio [mm]/Centering Diameter [mm]	22
	N° denti/Number of Teeth	20
92H16	Diametro [mm]/Diameter [mm]	226
	Diametro interno [mm]/Inner Diameter [mm]	145
	Diametro montaggio [mm]/Fitted Diameter [mm]	261
	Diametro centraggio [mm]/Centering Diameter [mm]	22
	N° denti/Number of Teeth	20
92H17	Diametro [mm]/Diameter [mm]	216
	Diametro interno [mm]/Inner Diameter [mm]	142
	Diametro montaggio [mm]/Fitted Diameter [mm]	263
	Diametro centraggio [mm]/Centering Diameter [mm]	22
	N° denti/Number of Teeth	20
92H18	Diametro [mm]/Diameter [mm]	226
	Diametro interno [mm]/Inner Diameter [mm]	155
	Diametro montaggio [mm]/Fitted Diameter [mm]	265
	Diametro centraggio [mm]/Centering Diameter [mm]	22
	N° denti/Number of Teeth	20
92H20	Diametro [mm]/Diameter [mm]	226
	Diametro interno [mm]/Inner Diameter [mm]	155
	Diametro montaggio [mm]/Fitted Diameter [mm]	281
	Diametro centraggio [mm]/Centering Diameter [mm]	26
	N° denti/Number of Teeth	23
92H25	Diametro [mm]/Diameter [mm]	181
	Diametro interno [mm]/Inner Diameter [mm]	126,5
	Diametro montaggio [mm]/Fitted Diameter [mm]	218
	Diametro centraggio [mm]/Centering Diameter [mm]	22
	N° denti/Number of Teeth	20
92H26	Diametro [mm]/Diameter [mm]	201
	Diametro interno [mm]/Inner Diameter [mm]	127
	Diametro montaggio [mm]/Fitted Diameter [mm]	252
	Diametro centraggio [mm]/Centering Diameter [mm]	22
	N° denti/Number of Teeth	20
92H27	Diametro [mm]/Diameter [mm]	216
	Diametro interno [mm]/Inner Diameter [mm]	142
	Diametro montaggio [mm]/Fitted Diameter [mm]	260
	Diametro centraggio [mm]/Centering Diameter [mm]	22
	N° denti/Number of Teeth	20
92H28	Diametro [mm]/Diameter [mm]	215
	Diametro interno [mm]/Inner Diameter [mm]	142
	Diametro montaggio [mm]/Fitted Diameter [mm]	263
	Diametro centraggio [mm]/Centering Diameter [mm]	22
	N° denti/Number of Teeth	20
92H29	Diametro [mm]/Diameter [mm]	215
	Diametro interno [mm]/Inner Diameter [mm]	138
	Diametro montaggio [mm]/Fitted Diameter [mm]	265
	Diametro centraggio [mm]/Centering Diameter [mm]	22
	N° denti/Number of Teeth	20
92H30	Diametro [mm]/Diameter [mm]	215
	Diametro interno [mm]/Inner Diameter [mm]	142
	Diametro montaggio [mm]/Fitted Diameter [mm]	263
	Diametro centraggio [mm]/Centering Diameter [mm]	22
	N° denti/Number of Teeth	20





JAPKO CODE	DESCRIZIONE MISURE MEASURES DESCRIPTION	MISURE MEASURES
<b>Kit frizione/ Clutch Kit</b>		
92K34	Diametro centraggio [mm]/Centering Diameter [mm]	22
	N° denti/Number of Teeth	20
92K41	Diametro [mm]/Diameter [mm]	240
	Diametro interno [mm]/Inner Diameter [mm]	155
	Diametro montaggio [mm]/Fitted Diameter [mm]	271
	Diametro centraggio [mm]/Centering Diameter [mm]	22,5
	N° denti/Number of Teeth	20
98H00	Specificazione/Specification	Completo di Volano
	Diametro [mm]/Diameter [mm]	226
	Diametro centraggio [mm]/Centering Diameter [mm]	22
	N° denti/Number of Teeth	20
	Diametro esterno [mm]/Outer Diameter [mm]	280
	Diametro alloggiamento [mm]/Housing Diameter [mm]	233
98H01	Specificazione/Specification	Completo di volano
	Diametro [mm]/Diameter [mm]	239
	Diametro centraggio [mm]/Centering Diameter [mm]	26
	N° denti/Number of Teeth	23
	Diametro esterno [mm]/Outer Diameter [mm]	322
	Diametro alloggiamento [mm]/Housing Diameter [mm]	254
98H02	Specificazione/Specification	Completo di volano
	Diametro [mm]/Diameter [mm]	225
	Diametro centraggio [mm]/Centering Diameter [mm]	22
	N° denti/Number of Teeth	20
	Diametro esterno [mm]/Outer Diameter [mm]	285
	Diametro alloggiamento [mm]/Housing Diameter [mm]	228
98H03	Specificazione/Specification	Completo di volano
	Diametro [mm]/Diameter [mm]	226
	Diametro centraggio [mm]/Centering Diameter [mm]	22
	N° denti/Number of Teeth	20
	Diametro esterno [mm]/Outer Diameter [mm]	282
	Diametro alloggiamento [mm]/Housing Diameter [mm]	228
98H04	Specificazione/Specification	Completo di Volano
	Diametro [mm]/Diameter [mm]	238
	Diametro centraggio [mm]/Centering Diameter [mm]	26
	N° denti/Number of Teeth	23
	Diametro esterno [mm]/Outer Diameter [mm]	326
	Diametro alloggiamento [mm]/Housing Diameter [mm]	245
98H05	Specificazione/Specification	Completo di volano
	Diametro [mm]/Diameter [mm]	235
	Diametro centraggio [mm]/Centering Diameter [mm]	22,5
	N° denti/Number of Teeth	20
	Diametro esterno [mm]/Outer Diameter [mm]	285
	Diametro alloggiamento [mm]/Housing Diameter [mm]	238
98H06	Specificazione/Specification	Completo di Volano
98H07	Specificazione/Specification	Completo di Volano
98H08	Specificazione/Specification	Completo di Volano
98K03	Specificazione/Specification	Completo di volano
	Diametro [mm]/Diameter [mm]	181
	Diametro centraggio [mm]/Centering Diameter [mm]	20
	N° denti/Number of Teeth	24
	Diametro esterno [mm]/Outer Diameter [mm]	230
	Diametro alloggiamento [mm]/Housing Diameter [mm]	186,5
98K04	Specificazione/Specification	Completo di volano
<b>Disco frizione/ Clutch Disc</b>		
80513	Diametro [mm]/Diameter [mm]	226
	Diametro interno [mm]/Inner Diameter [mm]	150
	Diametro centraggio [mm]/Centering Diameter [mm]	26

JAPKO CODE	DESCRIZIONE MISURE MEASURES DESCRIPTION	MISURE MEASURES
80513	N° denti/Number of Teeth	23
	Profilo mozzo/Hub Profile	26
80566	Diametro [mm]/Diameter [mm]	226
	Diametro interno [mm]/Inner Diameter [mm]	154,5
	Diametro centraggio [mm]/Centering Diameter [mm]	26
	N° denti/Number of Teeth	23
	Profilo mozzo/Hub Profile	29
80567	Diametro [mm]/Diameter [mm]	181
	Diametro interno [mm]/Inner Diameter [mm]	125
	Diametro centraggio [mm]/Centering Diameter [mm]	20
	N° denti/Number of Teeth	24
	Profilo mozzo/Hub Profile	20
80575	Diametro [mm]/Diameter [mm]	216
	Diametro interno [mm]/Inner Diameter [mm]	144
	Diametro centraggio [mm]/Centering Diameter [mm]	22
	N° denti/Number of Teeth	20
	Profilo mozzo/Hub Profile	22
80579	Diametro [mm]/Diameter [mm]	226
	Diametro interno [mm]/Inner Diameter [mm]	149
	Diametro centraggio [mm]/Centering Diameter [mm]	22
	N° denti/Number of Teeth	20
	Profilo mozzo/Hub Profile	27
80582	Diametro [mm]/Diameter [mm]	241
	Diametro interno [mm]/Inner Diameter [mm]	160
	Diametro centraggio [mm]/Centering Diameter [mm]	30
	N° denti/Number of Teeth	14
	Profilo mozzo/Hub Profile	24
80593	Diametro [mm]/Diameter [mm]	226
	Diametro interno [mm]/Inner Diameter [mm]	149,5
	Diametro centraggio [mm]/Centering Diameter [mm]	26
	N° denti/Number of Teeth	23
	Profilo mozzo/Hub Profile	26
80H00	Diametro [mm]/Diameter [mm]	241
	Diametro interno [mm]/Inner Diameter [mm]	149
	Diametro centraggio [mm]/Centering Diameter [mm]	26
	N° denti/Number of Teeth	23
	Profilo mozzo/Hub Profile	26
80H01	Diametro [mm]/Diameter [mm]	216
	Diametro interno [mm]/Inner Diameter [mm]	144,5
	Diametro centraggio [mm]/Centering Diameter [mm]	22
	N° denti/Number of Teeth	20
	Profilo mozzo/Hub Profile	22
80H03	Diametro [mm]/Diameter [mm]	226
	Diametro interno [mm]/Inner Diameter [mm]	149,5
	Diametro centraggio [mm]/Centering Diameter [mm]	22
	N° denti/Number of Teeth	20
	Profilo mozzo/Hub Profile	26
80H04	Diametro [mm]/Diameter [mm]	216
	Diametro interno [mm]/Inner Diameter [mm]	145
	Diametro centraggio [mm]/Centering Diameter [mm]	22
	N° denti/Number of Teeth	20
	Profilo mozzo/Hub Profile	26
80H05	Diametro [mm]/Diameter [mm]	226
	Diametro interno [mm]/Inner Diameter [mm]	150
	Diametro centraggio [mm]/Centering Diameter [mm]	22
	N° denti/Number of Teeth	20
	Profilo mozzo/Hub Profile	25
80H06	Diametro [mm]/Diameter [mm]	216
	Diametro interno [mm]/Inner Diameter [mm]	144
	Diametro centraggio [mm]/Centering Diameter [mm]	22
	N° denti/Number of Teeth	20
	Profilo mozzo/Hub Profile	27

JAPKO CODE	DESCRIZIONE MISURE MEASURES DESCRIPTION	MISURE MEASURES
<b>Disco frizione/ Clutch Disc</b>		
80H07	Diametro [mm]/Diameter [mm]	226
	Diametro interno [mm]/Inner Diameter [mm]	154
	Diametro centraggio [mm]/Centering Diameter [mm]	26
	N° denti/Number of Teeth	23
	Profilo mozzo/Hub Profile	29
80H08	Diametro [mm]/Diameter [mm]	241
	Diametro interno [mm]/Inner Diameter [mm]	155
	Diametro centraggio [mm]/Centering Diameter [mm]	26
	N° denti/Number of Teeth	23
	Profilo mozzo/Hub Profile	29
80H09	Diametro [mm]/Diameter [mm]	181
	Diametro interno [mm]/Inner Diameter [mm]	125
	Diametro centraggio [mm]/Centering Diameter [mm]	22
	N° denti/Number of Teeth	20
	Profilo mozzo/Hub Profile	20
80H10	Diametro [mm]/Diameter [mm]	200
	Diametro interno [mm]/Inner Diameter [mm]	130
	Diametro centraggio [mm]/Centering Diameter [mm]	23
	N° denti/Number of Teeth	20
	Profilo mozzo/Hub Profile	22
80H11	Diametro [mm]/Diameter [mm]	216
	Diametro interno [mm]/Inner Diameter [mm]	145
	Diametro centraggio [mm]/Centering Diameter [mm]	22
	N° denti/Number of Teeth	20
	Profilo mozzo/Hub Profile	23
80H12	Diametro [mm]/Diameter [mm]	226
	Diametro interno [mm]/Inner Diameter [mm]	155
	Diametro centraggio [mm]/Centering Diameter [mm]	22
	N° denti/Number of Teeth	20
	Profilo mozzo/Hub Profile	29
80H13	Diametro [mm]/Diameter [mm]	215
	Diametro interno [mm]/Inner Diameter [mm]	144
	Diametro centraggio [mm]/Centering Diameter [mm]	22
	N° denti/Number of Teeth	20
	Profilo mozzo/Hub Profile	23
80H14	Diametro [mm]/Diameter [mm]	216
	Diametro interno [mm]/Inner Diameter [mm]	145
	Diametro centraggio [mm]/Centering Diameter [mm]	22
	N° denti/Number of Teeth	20
	Profilo mozzo/Hub Profile	23
80H15	Diametro [mm]/Diameter [mm]	236
	Diametro interno [mm]/Inner Diameter [mm]	155
	Diametro centraggio [mm]/Centering Diameter [mm]	22
	N° denti/Number of Teeth	20
	Profilo mozzo/Hub Profile	29
80H17	Diametro [mm]/Diameter [mm]	216
	Diametro interno [mm]/Inner Diameter [mm]	145
	Diametro centraggio [mm]/Centering Diameter [mm]	22
	N° denti/Number of Teeth	20
	Profilo mozzo/Hub Profile	23
80H18	Diametro [mm]/Diameter [mm]	239
	Diametro interno [mm]/Inner Diameter [mm]	170
	Diametro centraggio [mm]/Centering Diameter [mm]	26
	N° denti/Number of Teeth	23
	Profilo mozzo/Hub Profile	29
80H19	Diametro [mm]/Diameter [mm]	226
	Diametro interno [mm]/Inner Diameter [mm]	150
	Diametro centraggio [mm]/Centering Diameter [mm]	22
	N° denti/Number of Teeth	20
	Profilo mozzo/Hub Profile	25
80H20	Diametro [mm]/Diameter [mm]	191

JAPKO CODE	DESCRIZIONE MISURE MEASURES DESCRIPTION	MISURE MEASURES
80H20	Diametro interno [mm]/Inner Diameter [mm]	130
	Diametro centraggio [mm]/Centering Diameter [mm]	20
	N° denti/Number of Teeth	24
	Profilo mozzo/Hub Profile	24
80H22	Diametro [mm]/Diameter [mm]	226
	Diametro interno [mm]/Inner Diameter [mm]	150
	Diametro centraggio [mm]/Centering Diameter [mm]	22
	N° denti/Number of Teeth	20
	Profilo mozzo/Hub Profile	26
80H23	Diametro [mm]/Diameter [mm]	185
	Diametro interno [mm]/Inner Diameter [mm]	127
	Diametro centraggio [mm]/Centering Diameter [mm]	22
	N° denti/Number of Teeth	20
	Profilo mozzo/Hub Profile	22
80H24	Diametro [mm]/Diameter [mm]	201
	Diametro interno [mm]/Inner Diameter [mm]	129
	Diametro centraggio [mm]/Centering Diameter [mm]	22
	N° denti/Number of Teeth	20
	Profilo mozzo/Hub Profile	22
80H25	Diametro [mm]/Diameter [mm]	226
	Diametro interno [mm]/Inner Diameter [mm]	154,5
	Diametro centraggio [mm]/Centering Diameter [mm]	22
	N° denti/Number of Teeth	20
	Profilo mozzo/Hub Profile	29
80K09	Diametro [mm]/Diameter [mm]	236
	Diametro interno [mm]/Inner Diameter [mm]	155
	Diametro centraggio [mm]/Centering Diameter [mm]	22
	N° denti/Number of Teeth	20
	Profilo mozzo/Hub Profile	26
80K12	Diametro [mm]/Diameter [mm]	215
	Diametro interno [mm]/Inner Diameter [mm]	148
	Diametro centraggio [mm]/Centering Diameter [mm]	22
	N° denti/Number of Teeth	20
	Profilo mozzo/Hub Profile	24
80K13	Diametro [mm]/Diameter [mm]	215
	Diametro interno [mm]/Inner Diameter [mm]	145
	Diametro centraggio [mm]/Centering Diameter [mm]	22
	N° denti/Number of Teeth	20
	Profilo mozzo/Hub Profile	24
80K14	Diametro [mm]/Diameter [mm]	240
	Diametro interno [mm]/Inner Diameter [mm]	150
	Diametro centraggio [mm]/Centering Diameter [mm]	22
	N° denti/Number of Teeth	20
	Profilo mozzo/Hub Profile	22
80K17	Diametro [mm]/Diameter [mm]	241
	Diametro interno [mm]/Inner Diameter [mm]	155
	Diametro centraggio [mm]/Centering Diameter [mm]	22,5
	N° denti/Number of Teeth	20
	Profilo mozzo/Hub Profile	27
<b>Cinghia distribuzione/ Timing Belt</b>		
40415	Gruppi azionati/Driven Units	Aggr. condotti: Albero a camme
	N° denti/Number of Teeth	113
	Larghezza [mm]/Width [mm]	24
	Dentatura/Tooth System	Curvilineo
40505	Gruppi azionati/Driven Units	Aggr. condotti: Albero a camme
	N° denti/Number of Teeth	163
	Larghezza [mm]/Width [mm]	25
	Dentatura/Tooth System	Curvilineo
40505G	Gruppi azionati/Driven Units	Aggr. condotti: Albero a camme/Driven unit: camshaft
	N° denti/Number of Teeth	163
	Larghezza [mm]/Width [mm]	24,5

JAPKO CODE	DESCRIZIONE MISURE MEASURES DESCRIPTION	MISURE MEASURES
<b>Cinghia distribuzione/ Timing Belt</b>		
40505G	Dentatura/Tooth System	Curvilineo
40506	Gruppi azionati/Driven Units	Aggr. condotti: Albero a manovella contrappesato/Driven unit: balancer shaft
	N° denti/Number of Teeth	83
	Larghezza [mm]/Width [mm]	19
	Dentatura/Tooth System	Curvilineo
40506G	Gruppi azionati/Driven Units	Aggr. condotti: Albero a manovella contrappesato/Driven unit: balancer shaft
	N° denti/Number of Teeth	83
	Larghezza [mm]/Width [mm]	19
	Dentatura/Tooth System	Curvilineo
40525	Gruppi azionati/Driven Units	Aggr. condotti: Albero a camme
	N° denti/Number of Teeth	149
	Larghezza [mm]/Width [mm]	24,7
	Dentatura/Tooth System	Curvilineo
40571	Gruppi azionati/Driven Units	Aggr. condotti: Albero a camme
	N° denti/Number of Teeth	101
	Larghezza [mm]/Width [mm]	20
	Dentatura/Tooth System	Curvilineo
40581	Gruppi azionati/Driven Units	Aggr. condotti: Albero a camme
	N° denti/Number of Teeth	111
	Larghezza [mm]/Width [mm]	25
	Dentatura/Tooth System	Curvilineo
40587	Gruppi azionati/Driven Units	Aggr. condotti: Albero a manovella contrappesato/Driven unit: balancer shaft
	N° denti/Number of Teeth	99
	Larghezza [mm]/Width [mm]	18,5
	Dentatura/Tooth System	Curvilineo
40587G	Gruppi azionati/Driven Units	Aggr. condotti: Albero a manovella contrappesato/Driven unit: balancer shaft
	N° denti/Number of Teeth	99
	Larghezza [mm]/Width [mm]	18,8
	Dentatura/Tooth System	Curvilineo
40588	Gruppi azionati/Driven Units	Aggr. condotti: Albero a camme
	N° denti/Number of Teeth	163
	Larghezza [mm]/Width [mm]	25,1
	Dentatura/Tooth System	Curvilinea
40588G	Gruppi azionati/Driven Units	Aggr. condotti: Albero a camme/Driven unit: camshaft
	N° denti/Number of Teeth	163
	Larghezza [mm]/Width [mm]	25
	Dentatura/Tooth System	Curvilineo
40H02	Gruppi azionati/Driven Units	Aggr. condotti: Albero a camme
	N° denti/Number of Teeth	173
	Larghezza [mm]/Width [mm]	29
	Dentatura/Tooth System	Curvilineo Modificato
40H03	Gruppi azionati/Driven Units	Aggr. condotti: Albero a camme
	N° denti/Number of Teeth	207
	Larghezza [mm]/Width [mm]	32
	Dentatura/Tooth System	Curvilineo Modificato
40H04	Gruppi azionati/Driven Units	Aggr. condotti: Albero a manovella contrappesato/Driven unit: balancer shaft
	N° denti/Number of Teeth	65
	Larghezza [mm]/Width [mm]	13
	Dentatura/Tooth System	Curvilineo modificato
40H07	Gruppi azionati/Driven Units	Aggr. condotti: Albero a camme
	N° denti/Number of Teeth	105

JAPKO CODE	DESCRIZIONE MISURE MEASURES DESCRIPTION	MISURE MEASURES
	Larghezza [mm]/Width [mm]	22
	Dentatura/Tooth System	Curvilineo
40H08	Gruppi azionati/Driven Units	Aggr. condotti: Albero a camme
	N° denti/Number of Teeth	123
	Larghezza [mm]/Width [mm]	28
40H09	Dentatura/Tooth System	Curvilineo
	Gruppi azionati/Driven Units	Aggr. condotti: Albero a camme
	N° denti/Number of Teeth	175
40H10	Larghezza [mm]/Width [mm]	29
	Dentatura/Tooth System	Curvilineo Modificato
	Gruppi azionati/Driven Units	Aggr. condotti: Albero a camme
40H11	N° denti/Number of Teeth	113
	Larghezza [mm]/Width [mm]	25,5
	Dentatura/Tooth System	Curvilineo
40H14	Gruppi azionati/Driven Units	Aggr. condotti: Albero a camme/Driven unit: camshaft
	N° denti/Number of Teeth	219
	Larghezza [mm]/Width [mm]	32
40K11	Gruppi azionati/Driven Units	Aggr. condotti: Albero a camme/Driven unit: camshaft
	N° denti/Number of Teeth	110
	Larghezza [mm]/Width [mm]	22
40K13	Dentatura/Tooth System	Curvilineo Modificato
	Gruppi azionati/Driven Units	Aggr. condotti: Albero a camme
	N° denti/Number of Teeth	152
40K13	Larghezza [mm]/Width [mm]	30
	Dentatura/Tooth System	Curvilineo
	Gruppi azionati/Driven Units	Aggr. condotti: Albero a camme/Driven unit: camshaft
40K13	N° denti/Number of Teeth	259
	Larghezza [mm]/Width [mm]	32
	<b>Tenditore, Cinghia Poly-V/ Tensioner Lever, v-ribbed belt</b>	
128H00	Diametro [mm]/Diameter [mm]	65
	Altezza [mm]/Height [mm]	22
	Altezza d'ingombro [mm]/Overall Height [mm]	91
128H02	Diametro [mm]/Diameter [mm]	82
	Altezza [mm]/Height [mm]	26
	Lunghezza [ mm ]/Length [mm]	185
128K01	Diametro [mm]/Diameter [mm]	76
	Altezza [mm]/Height [mm]	30
	Altezza d'ingombro [mm]/Overall Height [mm]	107
<b>Boccola balestra/ Bushing, leaf spring</b>		
GOJ510	Specificazione/Specification	posteriore balestra
	Lunghezza [ mm ]/Length [mm]	44
	Diametro interno [mm]/Inner Diameter [mm]	18
	Diametro esterno [mm]/Outer Diameter [mm]	31,5
GOJ511	Specificazione/Specification	posteriore balestra
	Lunghezza [ mm ]/Length [mm]	53
	Diametro interno [mm]/Inner Diameter [mm]	16
	Diametro esterno [mm]/Outer Diameter [mm]	28
GOJ512	Specificazione/Specification	posteriore balestra
	Lunghezza [ mm ]/Length [mm]	45
	Diametro interno [mm]/Inner Diameter [mm]	16
	Diametro esterno [mm]/Outer Diameter [mm]	27
<b>Braccio oscillante/ Track Control Arm</b>		
71H01	Lato montaggio/Fitting Position	Anteriore destro/Right Front
	Altezza d'ingombro [mm]/Overall Height [mm]	95
	Diametro montaggio [mm]/Fitted Diameter [mm]	19,5
	Filettatura esterna [mm]/Outer Thread [mm]	16X1,5
71H02	Diametro interno [mm]/Inner Diameter [mm]	16
	Lato montaggio/Fitting Position	Anteriore sinistro/Left Front
	Altezza d'ingombro [mm]/Overall Height [mm]	95
	Diametro montaggio [mm]/Fitted Diameter [mm]	19,5
71H02	Filettatura esterna [mm]/Outer Thread [mm]	16X1,5
	Diametro interno [mm]/Inner Diameter [mm]	16

JAPKO CODE	DESCRIZIONE MISURE MEASURES DESCRIPTION	MISURE MEASURES	
<b>Braccio oscillante/ Track Control Arm</b>			
72120	Lato montaggio/Fitting Position	Anteriore sinistro/Left Front	
	Altezza d'ingombro [mm]/Overall Height [mm]	86	
	Diametro montaggio [mm]/Fitted Diameter [mm]	18	
	Filettatura esterna [mm]/Outer Thread [mm]	16 X 1,5	
	Diametro interno [mm]/Inner Diameter [mm]	15	
72121	Lato montaggio/Fitting Position	Anteriore destro/Right Front	
	Altezza d'ingombro [mm]/Overall Height [mm]	92	
	Diametro montaggio [mm]/Fitted Diameter [mm]	18	
	Filettatura esterna [mm]/Outer Thread [mm]	16x1,5	
	Diametro interno [mm]/Inner Diameter [mm]	15	
72132	Lato montaggio/Fitting Position	Anteriore sinistro/Left Front	
	Altezza d'ingombro [mm]/Overall Height [mm]	86	
	Diametro montaggio [mm]/Fitted Diameter [mm]	18	
	Filettatura esterna [mm]/Outer Thread [mm]	16X1,5	
	Diametro interno [mm]/Inner Diameter [mm]	18	
72H01	Diametro montaggio [mm]/Fitted Diameter [mm]	20	
	Altezza d'ingombro [mm]/Overall Height [mm]	87	
	Diametro interno [mm]/Inner Diameter [mm]	12	
	72H02	Diametro montaggio [mm]/Fitted Diameter [mm]	20
		Altezza d'ingombro [mm]/Overall Height [mm]	87
Diametro interno [mm]/Inner Diameter [mm]		12	
72H03		Diametro interno [mm]/Inner Diameter [mm]	12
		Diametro esterno [mm]/Outer Diameter [mm]	54
	Lato montaggio/Fitting Position	Anteriore/Front	
72H04	Diametro interno [mm]/Inner Diameter [mm]	12	
	Diametro esterno [mm]/Outer Diameter [mm]	54	
72H05	Lato montaggio/Fitting Position	Anteriore destro/Right Front	
	Altezza d'ingombro [mm]/Overall Height [mm]	81	
	Diametro montaggio [mm]/Fitted Diameter [mm]	15	
	Filettatura esterna [mm]/Outer Thread [mm]	12X1,25	
	Diametro interno [mm]/Inner Diameter [mm]	12	
72H06	Lato montaggio/Fitting Position	Anteriore sinistro/Left Front	
	Altezza d'ingombro [mm]/Overall Height [mm]	81,5	
	Diametro montaggio [mm]/Fitted Diameter [mm]	15	
	Filettatura esterna [mm]/Outer Thread [mm]	12X1,25	
	Diametro interno [mm]/Inner Diameter [mm]	13	
72H07	Lato montaggio/Fitting Position	Anteriore destro/Right Front	
	Diametro interno [mm]/Inner Diameter [mm]	17	
	Diametro interno 1 [mm]/Inner Diameter 1 [mm]	13	
	Diametro interno 2 [mm]/Inner Diameter 2 [mm]	15	
72H08	Lato montaggio/Fitting Position	Anteriore sinistro/Left Front	
	Altezza d'ingombro [mm]/Overall Height [mm]	100	
	Diametro interno [mm]/Inner Diameter [mm]	17	
	Diametro interno 1 [mm]/Inner Diameter 1 [mm]	12	
72H09	Lato montaggio/Fitting Position	Anteriore destro/Right Front	
	Diametro interno [mm]/Inner Diameter [mm]	14	
	Diametro interno 1 [mm]/Inner Diameter 1 [mm]	12	
	Diametro interno 2 [mm]/Inner Diameter 2 [mm]	14	
72H10	Lato montaggio/Fitting Position	Anteriore sinistro/Left Front	
	Tipo braccio oscillante/Steering Type	Braccio longitudinale oscillante/Trailing Arm	
	Diametro interno [mm]/Inner Diameter [mm]	14	
	Diametro interno 1 [mm]/Inner Diameter 1 [mm]	12	
72H11	Lato montaggio/Fitting Position	Anteriore destro/Right Front	
	Altezza d'ingombro [mm]/Overall Height [mm]	82	

JAPKO CODE	DESCRIZIONE MISURE MEASURES DESCRIPTION	MISURE MEASURES
72H11	Diametro montaggio [mm]/Fitted Diameter [mm]	15
	Filettatura esterna [mm]/Outer Thread [mm]	12X1,25
	Diametro interno [mm]/Inner Diameter [mm]	14
72H12	Lato montaggio/Fitting Position	Anteriore sinistro/Left Front
	Altezza d'ingombro [mm]/Overall Height [mm]	82
	Diametro montaggio [mm]/Fitted Diameter [mm]	15
	Filettatura esterna [mm]/Outer Thread [mm]	12X1,25
	Diametro interno [mm]/Inner Diameter [mm]	14
72H13	Lato montaggio/Fitting Position	Anteriore destro/Right Front
	Altezza d'ingombro [mm]/Overall Height [mm]	81
	Diametro montaggio [mm]/Fitted Diameter [mm]	15
	Filettatura esterna [mm]/Outer Thread [mm]	12X1,25
	Diametro interno [mm]/Inner Diameter [mm]	14
72H14	Lato montaggio/Fitting Position	Anteriore sinistro/Left Front
	Altezza d'ingombro [mm]/Overall Height [mm]	81
	Diametro montaggio [mm]/Fitted Diameter [mm]	15
	Filettatura esterna [mm]/Outer Thread [mm]	12X1,25
	Diametro interno [mm]/Inner Diameter [mm]	14
72H15	Lato montaggio/Fitting Position	Anteriore destro/Right Front
	Lato montaggio/Fitting Position	Superiore/Upper
	Altezza d'ingombro [mm]/Overall Height [mm]	94
	Diametro montaggio [mm]/Fitted Diameter [mm]	16
	Filettatura esterna [mm]/Outer Thread [mm]	14x1,5
72H16	Lato montaggio/Fitting Position	Anteriore sinistro/Left Front
	Lato montaggio/Fitting Position	Superiore/Upper
	Altezza d'ingombro [mm]/Overall Height [mm]	94
	Diametro montaggio [mm]/Fitted Diameter [mm]	16
	Filettatura esterna [mm]/Outer Thread [mm]	14X1,5
72H17	Lato montaggio/Fitting Position	Anteriore destro/Right Front
	Lato montaggio/Fitting Position	Inferiore/Lower
	Altezza d'ingombro [mm]/Overall Height [mm]	92
	Diametro montaggio [mm]/Fitted Diameter [mm]	19,3
	Filettatura esterna [mm]/Outer Thread [mm]	16x1,5
72H18	Lato montaggio/Fitting Position	Anteriore sinistro/Left Front
	Lato montaggio/Fitting Position	Inferiore/Lower
	Altezza d'ingombro [mm]/Overall Height [mm]	92
	Diametro montaggio [mm]/Fitted Diameter [mm]	19,3
	Filettatura esterna [mm]/Outer Thread [mm]	16x1,5
72H19	Lato montaggio/Fitting Position	Anteriore destro/Right Front
	Altezza d'ingombro [mm]/Overall Height [mm]	81
	Diametro montaggio [mm]/Fitted Diameter [mm]	15
	Filettatura esterna [mm]/Outer Thread [mm]	12X1,25
	Diametro interno [mm]/Inner Diameter [mm]	12
72H20	Lato montaggio/Fitting Position	Anteriore sinistro/Left Front
	Altezza d'ingombro [mm]/Overall Height [mm]	81
	Diametro montaggio [mm]/Fitted Diameter [mm]	15
	Filettatura esterna [mm]/Outer Thread [mm]	12X1,25
	Diametro interno [mm]/Inner Diameter [mm]	12
72H21	Lato montaggio/Fitting Position	Anteriore destro/Right Front
	Altezza d'ingombro [mm]/Overall Height [mm]	82
	Diametro montaggio [mm]/Fitted Diameter [mm]	15
	Filettatura esterna [mm]/Outer Thread [mm]	12X1,25
	Diametro interno [mm]/Inner Diameter [mm]	12
72H22	Lato montaggio/Fitting Position	Anteriore sinistro/Left Front
	Altezza d'ingombro [mm]/Overall Height [mm]	82
	Diametro montaggio [mm]/Fitted Diameter [mm]	15
	Filettatura esterna [mm]/Outer Thread [mm]	12X1,25
	Diametro interno [mm]/Inner Diameter [mm]	12

JAPKO CODE	DESCRIZIONE MISURE MEASURES DESCRIPTION	MISURE MEASURES
<b>Braccio oscillante/ Track Control Arm</b>		
72H22	Diametro interno 1 [mm]/Inner Diameter 1 [mm]	14
72H25	Lato montaggio/Fitting Position	Anteriore destro/Right Front
	Altezza d'ingombro [mm]/Overall Height [mm]	73
	Diametro montaggio [mm]/Fitted Diameter [mm]	20
	Diametro interno [mm]/Inner Diameter [mm]	14
	Diametro interno 1 [mm]/Inner Diameter 1 [mm]	14
72H26	Lato montaggio/Fitting Position	Anteriore sinistro/Left Front
	Altezza d'ingombro [mm]/Overall Height [mm]	73
	Diametro montaggio [mm]/Fitted Diameter [mm]	20
	Diametro interno [mm]/Inner Diameter [mm]	14
	Diametro interno 1 [mm]/Inner Diameter 1 [mm]	14
72H27	Lato montaggio/Fitting Position	Anteriore destro/Right Front
	Lato montaggio/Fitting Position	Superiore/Upper
	Altezza d'ingombro [mm]/Overall Height [mm]	74
	Diametro montaggio [mm]/Fitted Diameter [mm]	13
	Filettatura esterna [mm]/Outer Thread [mm]	10X1,25
72H28	Lato montaggio/Fitting Position	Anteriore sinistro/Left Front
	Lato montaggio/Fitting Position	Superiore/Upper
	Altezza d'ingombro [mm]/Overall Height [mm]	74
	Diametro montaggio [mm]/Fitted Diameter [mm]	13,5
	Filettatura esterna [mm]/Outer Thread [mm]	10X1,25
72H31	Lato montaggio/Fitting Position	Anteriore destro/Right Front
	Lato montaggio/Fitting Position	Inferiore/Lower
	Diametro interno [mm]/Inner Diameter [mm]	20
	Diametro interno 1 [mm]/Inner Diameter 1 [mm]	12
	Diametro interno 2 [mm]/Inner Diameter 2 [mm]	14
72H32	Lato montaggio/Fitting Position	Anteriore sinistro/Left Front
	Lato montaggio/Fitting Position	Inferiore/Lower
	Diametro interno [mm]/Inner Diameter [mm]	20
	Diametro interno 1 [mm]/Inner Diameter 1 [mm]	12
72H33	Lato montaggio/Fitting Position	Anteriore destro/Right Front
	Altezza d'ingombro [mm]/Overall Height [mm]	87
	Diametro montaggio [mm]/Fitted Diameter [mm]	20
72H34	Lato montaggio/Fitting Position	Anteriore sinistro/Left Front
	Altezza d'ingombro [mm]/Overall Height [mm]	87
	Diametro montaggio [mm]/Fitted Diameter [mm]	20
72H35	Lato montaggio/Fitting Position	Assale anteriore Dx/Front Axle Right
	Lato montaggio/Fitting Position	Inferiore/Lower
	Altezza d'ingombro [mm]/Overall Height [mm]	68,5
	Diametro montaggio [mm]/Fitted Diameter [mm]	16
	Diametro interno [mm]/Inner Diameter [mm]	12
72H36	Lato montaggio/Fitting Position	Assale anteriore Sx/Front Axle Left
	Lato montaggio/Fitting Position	Inferiore/Lower
	Altezza d'ingombro [mm]/Overall Height [mm]	68,5
	Diametro montaggio [mm]/Fitted Diameter [mm]	16
	Diametro interno [mm]/Inner Diameter [mm]	12
72K07	Lato montaggio/Fitting Position	Anteriore destro/Right Front
	Diametro interno [mm]/Inner Diameter [mm]	16
	Diametro interno 1 [mm]/Inner Diameter 1 [mm]	12
	Diametro interno 2 [mm]/Inner Diameter 2 [mm]	14
72K08	Lato montaggio/Fitting Position	Anteriore sinistro/Left Front
	Diametro interno [mm]/Inner Diameter [mm]	16,5
	Diametro interno 1 [mm]/Inner Diameter 1 [mm]	12
	Diametro interno 2 [mm]/Inner Diameter 2 [mm]	14
72K19	Lato montaggio/Fitting Position	Anteriore destro/Right Front
	Diametro interno [mm]/Inner Diameter [mm]	16

JAPKO CODE	DESCRIZIONE MISURE MEASURES DESCRIPTION	MISURE MEASURES
72K19	Diametro interno 1 [mm]/Inner Diameter 1 [mm]	14
	Diametro interno 2 [mm]/Inner Diameter 2 [mm]	12
72K20	Lato montaggio/Fitting Position	Anteriore sinistro/Left Front
	Diametro interno [mm]/Inner Diameter [mm]	16,5
	Diametro interno 1 [mm]/Inner Diameter 1 [mm]	12
	Diametro interno 2 [mm]/Inner Diameter 2 [mm]	14
<b>Cuscinetti ruota/ Wheel Bearing Kit</b>		
410308	Lato montaggio/Fitting Position	Assale anteriore/Front Axle
	Lato montaggio/Fitting Position	Assale posteriore/Rear Axle
410500	Lato montaggio/Fitting Position	Assale anteriore/Front Axle
	Diametro interno [mm]/Inner Diameter [mm]	25
	Diametro esterno [mm]/Outer Diameter [mm]	38
	Altezza d'ingombro [mm]/Overall Height [mm]	70,6
	N° fori fissaggio/Number of mounting bores	4
	Distanza fori di fissaggio [mm]/Mounting Bores Distance [mm]	71
410502	Diametro interno [mm]/Inner Diameter [mm]	31
	Diametro esterno [mm]/Outer Diameter [mm]	92
	Altezza d'ingombro [mm]/Overall Height [mm]	87
	N° fori fissaggio/Number of mounting bores	5
	Distanza fori di fissaggio [mm]/Mounting Bores Distance [mm]	67
410505	Diametro interno [mm]/Inner Diameter [mm]	38
	Diametro esterno [mm]/Outer Diameter [mm]	70
	Altezza [mm]/Height [mm]	37
410507	Diametro interno [mm]/Inner Diameter [mm]	42
	Diametro esterno [mm]/Outer Diameter [mm]	80
410509	Diametro interno [mm]/Inner Diameter [mm]	45
	Diametro esterno [mm]/Outer Diameter [mm]	84
410510	Diametro interno [mm]/Inner Diameter [mm]	39
	Diametro esterno [mm]/Outer Diameter [mm]	74
	Altezza [mm]/Height [mm]	36
410511	Diametro interno [mm]/Inner Diameter [mm]	38
	Diametro esterno [mm]/Outer Diameter [mm]	70
	Altezza [mm]/Height [mm]	37
414018	Diametro interno [mm]/Inner Diameter [mm]	42
	Diametro esterno [mm]/Outer Diameter [mm]	78
	Altezza [mm]/Height [mm]	41
415002	Diametro interno [mm]/Inner Diameter [mm]	27
	Diametro esterno [mm]/Outer Diameter [mm]	50,3
	Altezza [mm]/Height [mm]	15,4
	Diametro interno 1 [mm]/Inner Diameter 1 [mm]	17,4
	Diametro esterno 1 [mm]/Outer Diameter 1 [mm]	40
415005	Altezza 1 [mm]/Height 1 [mm]	14,6
	Diametro interno [mm]/Inner Diameter [mm]	45
	Diametro esterno [mm]/Outer Diameter [mm]	73,5
	Altezza [mm]/Height [mm]	20
	Diametro interno 1 [mm]/Inner Diameter 1 [mm]	45
415006	Diametro esterno 1 [mm]/Outer Diameter 1 [mm]	73,5
	Altezza 1 [mm]/Height 1 [mm]	20
	Diametro interno [mm]/Inner Diameter [mm]	35
	Diametro esterno [mm]/Outer Diameter [mm]	65
	Altezza [mm]/Height [mm]	19
420316	Diametro interno 1 [mm]/Inner Diameter 1 [mm]	21,3
	Diametro esterno 1 [mm]/Outer Diameter 1 [mm]	50
	Altezza 1 [mm]/Height 1 [mm]	18,3
	Diametro esterno [mm]/Outer Diameter [mm]	73
	Altezza d'ingombro [mm]/Overall Height [mm]	115
420503	N° fori fissaggio/Number of mounting bores	5
	Distanza fori di fissaggio [mm]/Mounting Bores Distance [mm]	67
	N° denti, anello ABS/Number of Teeth, ABS ring	47
	Diametro interno [mm]/Inner Diameter [mm]	28
420503	Diametro esterno [mm]/Outer Diameter [mm]	67
	Altezza d'ingombro [mm]/Overall Height [mm]	64,5
	N° fori fissaggio/Number of mounting bores	4
	Distanza fori di fissaggio [mm]/Mounting Bores Distance [mm]	81

JAPKO CODE	DESCRIZIONE MISURE MEASURES DESCRIPTION	MISURE MEASURES
<b>Cuscinetti ruota/ Wheel Bearing Kit</b>		
420504	Diametro interno [mm]/Inner Diameter [mm]	28
	Diametro esterno [mm]/Outer Diameter [mm]	86
	Altezza d'ingombro [mm]/Overall Height [mm]	64,5
	N° fori fissaggio/Number of mounting bores	4
	Distanza fori di fissaggio [mm]/Mounting Bores Distance [mm]	81
	N° denti, anello ABS/Number of Teeth, ABS ring	29
420508	Diametro interno [mm]/Inner Diameter [mm]	39,5
	Diametro esterno [mm]/Outer Diameter [mm]	73
	Altezza [mm]/Height [mm]	22
420510	Diametro interno [mm]/Inner Diameter [mm]	40
	Diametro esterno [mm]/Outer Diameter [mm]	80
	Altezza [mm]/Height [mm]	45
420511	Diametro esterno [mm]/Outer Diameter [mm]	148
	Altezza d'ingombro [mm]/Overall Height [mm]	112
	N° fori fissaggio/Number of mounting bores	4
	Distanza fori di fissaggio [mm]/Mounting Bores Distance [mm]	83
420512	Diametro esterno [mm]/Outer Diameter [mm]	64
	Altezza d'ingombro [mm]/Overall Height [mm]	113
	N° fori fissaggio/Number of mounting bores	4
	Distanza fori di fissaggio [mm]/Mounting Bores Distance [mm]	81
	N° denti, anello ABS/Number of Teeth, ABS ring	47
420513	Diametro interno [mm]/Inner Diameter [mm]	35
	Diametro esterno [mm]/Outer Diameter [mm]	90
	Altezza d'ingombro [mm]/Overall Height [mm]	72
	N° fori fissaggio/Number of mounting bores	5
	Distanza fori di fissaggio [mm]/Mounting Bores Distance [mm]	68
	N° denti, anello ABS/Number of Teeth, ABS ring	52
420514	Diametro esterno [mm]/Outer Diameter [mm]	67
	Altezza d'ingombro [mm]/Overall Height [mm]	109
	N° fori fissaggio/Number of mounting bores	4
	Distanza fori di fissaggio [mm]/Mounting Bores Distance [mm]	71
420515	Diametro interno [mm]/Inner Diameter [mm]	28
	Diametro esterno [mm]/Outer Diameter [mm]	67
	Altezza d'ingombro [mm]/Overall Height [mm]	64,6
	N° fori fissaggio/Number of mounting bores	4
	Distanza fori di fissaggio [mm]/Mounting Bores Distance [mm]	71
420516	Diametro interno [mm]/Inner Diameter [mm]	28
	Diametro esterno [mm]/Outer Diameter [mm]	67
	Altezza d'ingombro [mm]/Overall Height [mm]	65
	N° fori fissaggio/Number of mounting bores	4
	Distanza fori di fissaggio [mm]/Mounting Bores Distance [mm]	71
420517	Diametro interno [mm]/Inner Diameter [mm]	42
	Diametro esterno [mm]/Outer Diameter [mm]	76
	Altezza [mm]/Height [mm]	39
	420519	Diametro interno [mm]/Inner Diameter [mm]
Diametro esterno [mm]/Outer Diameter [mm]		73,5
Altezza [mm]/Height [mm]		21
Diametro interno 1 [mm]/Inner Diameter 1 [mm]		45
Diametro esterno 1 [mm]/Outer Diameter 1 [mm]		73,5
420520	Diametro interno [mm]/Inner Diameter [mm]	28
	Diametro esterno [mm]/Outer Diameter [mm]	86
	Altezza d'ingombro [mm]/Overall Height [mm]	65
	N° fori fissaggio/Number of mounting bores	4
	Distanza fori di fissaggio [mm]/Mounting Bores Distance [mm]	82
420521	Diametro interno [mm]/Inner Diameter [mm]	32
	Diametro esterno [mm]/Outer Diameter [mm]	74
	Altezza d'ingombro [mm]/Overall Height [mm]	72
	N° fori fissaggio/Number of mounting bores	5
	Distanza fori di fissaggio [mm]/Mounting Bores Distance [mm]	68
420522	Diametro interno [mm]/Inner Diameter [mm]	32
	Diametro esterno [mm]/Outer Diameter [mm]	86

JAPKO CODE	DESCRIZIONE MISURE MEASURES DESCRIPTION	MISURE MEASURES
420522	Altezza d'ingombro [mm]/Overall Height [mm]	72
	N° fori fissaggio/Number of mounting bores	5
	Distanza fori di fissaggio [mm]/Mounting Bores Distance [mm]	68
	N° denti, anello ABS/Number of Teeth, ABS ring	44
420523	Diametro interno [mm]/Inner Diameter [mm]	32
	Diametro esterno [mm]/Outer Diameter [mm]	74
	Altezza d'ingombro [mm]/Overall Height [mm]	65
	N° fori fissaggio/Number of mounting bores	4
420524	Distanza fori di fissaggio [mm]/Mounting Bores Distance [mm]	82
	Diametro interno [mm]/Inner Diameter [mm]	32
	Diametro esterno [mm]/Outer Diameter [mm]	86
	Altezza d'ingombro [mm]/Overall Height [mm]	65
420525	N° fori fissaggio/Number of mounting bores	4
	Distanza fori di fissaggio [mm]/Mounting Bores Distance [mm]	82
	N° denti, anello ABS/Number of Teeth, ABS ring	44
	Diametro interno [mm]/Inner Diameter [mm]	32
420526	Diametro esterno [mm]/Outer Diameter [mm]	75
	Altezza d'ingombro [mm]/Overall Height [mm]	67
	N° fori fissaggio/Number of mounting bores	4
	Distanza fori di fissaggio [mm]/Mounting Bores Distance [mm]	81
420527	Diametro interno [mm]/Inner Diameter [mm]	32
	Altezza d'ingombro [mm]/Overall Height [mm]	67
	N° fori fissaggio/Number of mounting bores	4
	Distanza fori di fissaggio [mm]/Mounting Bores Distance [mm]	80
420528	N° denti, anello ABS/Number of Teeth, ABS ring	44
	Diametro esterno [mm]/Outer Diameter [mm]	67
	Altezza d'ingombro [mm]/Overall Height [mm]	107
	N° fori fissaggio/Number of mounting bores	4
420529	Distanza fori di fissaggio [mm]/Mounting Bores Distance [mm]	71
	Diametro interno [mm]/Inner Diameter [mm]	32
	Diametro esterno [mm]/Outer Diameter [mm]	74
	Altezza d'ingombro [mm]/Overall Height [mm]	68
420530	N° fori fissaggio/Number of mounting bores	4
	Distanza fori di fissaggio [mm]/Mounting Bores Distance [mm]	81
	Diametro interno [mm]/Inner Diameter [mm]	35
	Diametro esterno [mm]/Outer Diameter [mm]	78
420531	Altezza d'ingombro [mm]/Overall Height [mm]	71
	N° fori fissaggio/Number of mounting bores	5
	Distanza fori di fissaggio [mm]/Mounting Bores Distance [mm]	67
	N° denti, anello ABS/Number of Teeth, ABS ring	47
420532	Diametro interno [mm]/Inner Diameter [mm]	33
	Diametro esterno [mm]/Outer Diameter [mm]	77
	Altezza d'ingombro [mm]/Overall Height [mm]	72
	N° fori fissaggio/Number of mounting bores	5
420533	Distanza fori di fissaggio [mm]/Mounting Bores Distance [mm]	67
	N° denti, anello ABS/Number of Teeth, ABS ring	48
	Diametro esterno [mm]/Outer Diameter [mm]	73
	Altezza d'ingombro [mm]/Overall Height [mm]	105
420534	N° fori fissaggio/Number of mounting bores	5
	Distanza fori di fissaggio [mm]/Mounting Bores Distance [mm]	67
	Diametro esterno [mm]/Outer Diameter [mm]	92
	Altezza d'ingombro [mm]/Overall Height [mm]	102
420535	N° fori fissaggio/Number of mounting bores	5
	Distanza fori di fissaggio [mm]/Mounting Bores Distance [mm]	67
	Diametro interno [mm]/Inner Diameter [mm]	28
420536	Diametro esterno [mm]/Outer Diameter [mm]	65
	Altezza d'ingombro [mm]/Overall Height [mm]	65

JAPKO CODE	DESCRIZIONE MISURE MEASURES DESCRIPTION	MISURE MEASURES
<b>Cuscinetti ruota/ Wheel Bearing Kit</b>		
420534	N° fori fissaggio/Number of mounting bores	4
	Distanza fori di fissaggio [mm]/Mounting Bores Distance [mm]	71
	N° denti, anello ABS/Number of Teeth, ABS ring	38
420535	Diametro interno [mm]/Inner Diameter [mm]	28
	Diametro esterno [mm]/Outer Diameter [mm]	65
	Altezza d'ingombro [mm]/Overall Height [mm]	65
	N° fori fissaggio/Number of mounting bores	4
	Distanza fori di fissaggio [mm]/Mounting Bores Distance [mm]	71
420536	Diametro interno [mm]/Inner Diameter [mm]	35
	Diametro esterno [mm]/Outer Diameter [mm]	78
	Altezza d'ingombro [mm]/Overall Height [mm]	72
	N° fori fissaggio/Number of mounting bores	5
	Distanza fori di fissaggio [mm]/Mounting Bores Distance [mm]	68
4420321	Lato montaggio/Fitting Position	Assale posteriore/Rear Axle
	Diametro esterno [mm]/Outer Diameter [mm]	72,8
	Altezza d'ingombro [mm]/Overall Height [mm]	105
	N° fori fissaggio/Number of mounting bores	5
	Distanza fori di fissaggio [mm]/Mounting Bores Distance [mm]	68
<b>Parti in gomma/ GummiParts</b>		
GOJ515	Specificazione/Specification	tappo olio
<b>Silentblock trapezio/ Bush, control arm mounting</b>		
GOJ504	Specificazione/Specification	cambio
	Lunghezza [ mm ]/Length [mm]	82
	Larghezza [mm]/Width [mm]	55
	Altezza [mm]/Height [mm]	48
	Diametro interno [mm]/Inner Diameter [mm]	11
<b>Silentblock/ Holder, control arm mounting</b>		
GOJ154	Specificazione/Specification	Silentblock sup. trapezio
	Lunghezza [ mm ]/Length [mm]	50,5
	Diametro interno [mm]/Inner Diameter [mm]	48,5
	Diametro esterno [mm]/Outer Diameter [mm]	55
GOJ505	Specificazione/Specification	inferiore braccio
	Lunghezza [ mm ]/Length [mm]	89,2
	Diametro interno [mm]/Inner Diameter [mm]	19
	Diametro esterno [mm]/Outer Diameter [mm]	40
GOJ506	Specificazione/Specification	superiore braccio
	Lunghezza [ mm ]/Length [mm]	64
	Diametro interno [mm]/Inner Diameter [mm]	14,5
	Diametro esterno [mm]/Outer Diameter [mm]	39,4
GOJ514	Specificazione/Specification	posteriore puntone
	Lunghezza [ mm ]/Length [mm]	60
	Diametro interno [mm]/Inner Diameter [mm]	16
	Diametro esterno [mm]/Outer Diameter [mm]	65
GOJH03	Specificazione/Specification	Silentblock sup. trapezio
	Lunghezza [ mm ]/Length [mm]	54,5
	Diametro esterno [mm]/Outer Diameter [mm]	39
	Diametro interno [mm]/Inner Diameter [mm]	12,5
GOJH04	Specificazione/Specification	Silentblock inf. SX trapezio
	Lunghezza [ mm ]/Length [mm]	56
	Larghezza [mm]/Width [mm]	65
	Altezza [mm]/Height [mm]	58
	Diametro interno [mm]/Inner Diameter [mm]	18,8
GOJH05	Specificazione/Specification	Silentblock inf. DX trapezio
	Lunghezza [ mm ]/Length [mm]	56
	Larghezza [mm]/Width [mm]	65
	Altezza [mm]/Height [mm]	58
	Diametro interno [mm]/Inner Diameter [mm]	18,8
GOJH06	Specificazione/Specification	Silentblock sup. trapezio
	Lunghezza [ mm ]/Length [mm]	53,5
	Diametro interno [mm]/Inner Diameter [mm]	13
	Diametro esterno [mm]/Outer Diameter [mm]	33
GOJH07	Specificazione/Specification	Silentblock inf. trapezio
	Lunghezza [ mm ]/Length [mm]	54
	Diametro esterno [mm]/Outer Diameter [mm]	52,5
	Diametro interno [mm]/Inner Diameter [mm]	12,5
GOJH09	Specificazione/Specification	Silentblock inf. trapezio

JAPKO CODE	DESCRIZIONE MISURE MEASURES DESCRIPTION	MISURE MEASURES
GOJH09	Lunghezza [ mm ]/Length [mm]	60
	Diametro interno [mm]/Inner Diameter [mm]	14,5
	Diametro esterno [mm]/Outer Diameter [mm]	61,3
GOJH10	Specificazione/Specification	Silentblock sup. trapezio
	Lunghezza [ mm ]/Length [mm]	54
	Diametro esterno [mm]/Outer Diameter [mm]	35
	Diametro interno [mm]/Inner Diameter [mm]	12,5
GOJH11	Specificazione/Specification	Silentblock sup. trapezio
	Lunghezza [ mm ]/Length [mm]	54
	Diametro interno [mm]/Inner Diameter [mm]	12
	Diametro esterno [mm]/Outer Diameter [mm]	32
GOJH12	Specificazione/Specification	Silentblock inf. trapezio
	Lunghezza [ mm ]/Length [mm]	55
	Diametro interno [mm]/Inner Diameter [mm]	14
	Diametro esterno [mm]/Outer Diameter [mm]	63,5
GOJH13	Specificazione/Specification	Silentblock interno
	Lunghezza [ mm ]/Length [mm]	77
	Diametro interno [mm]/Inner Diameter [mm]	16
	Diametro esterno [mm]/Outer Diameter [mm]	42
GOJH15	Specificazione/Specification	Silentblock inf. trapezio
	Lunghezza [ mm ]/Length [mm]	54,5
	Diametro interno [mm]/Inner Diameter [mm]	14
	Diametro esterno [mm]/Outer Diameter [mm]	63,5
GOJH17	Specificazione/Specification	Silentblock sup. trapezio
	Lunghezza [ mm ]/Length [mm]	60
	Diametro interno [mm]/Inner Diameter [mm]	14
	Diametro esterno [mm]/Outer Diameter [mm]	67
GOJH18	Specificazione/Specification	Silentblock inf. trapezio
	Lunghezza [ mm ]/Length [mm]	70
	Diametro interno [mm]/Inner Diameter [mm]	14
	Diametro esterno [mm]/Outer Diameter [mm]	42
GOJH19	Specificazione/Specification	Silentblock sup. trapezio
	Lunghezza totale [mm]/Overall Length [mm]	130
	Diametro esterno [mm]/Outer Diameter [mm]	31
GOJH20	Specificazione/Specification	Silentblock inf. trapezio
	Lunghezza [ mm ]/Length [mm]	54,7
	Diametro esterno [mm]/Outer Diameter [mm]	60
	Diametro interno [mm]/Inner Diameter [mm]	14
GOJH21	Specificazione/Specification	Silentblock For Susp.Arm
	Lunghezza [ mm ]/Length [mm]	45,7
	Diametro interno [mm]/Inner Diameter [mm]	10
	Diametro esterno [mm]/Outer Diameter [mm]	40
GOJH22	Specificazione/Specification	Silentblock For Susp.Arm
	Lunghezza [ mm ]/Length [mm]	60
	Diametro interno [mm]/Inner Diameter [mm]	14
	Diametro esterno [mm]/Outer Diameter [mm]	66,7
GOJH23	Specificazione/Specification	Silentblock For Susp.Arm
	Lunghezza [ mm ]/Length [mm]	58,5
	Diametro interno [mm]/Inner Diameter [mm]	14
	Diametro esterno [mm]/Outer Diameter [mm]	45
GOJH24	Specificazione/Specification	Silentblock For Susp.Arm
	Lunghezza [ mm ]/Length [mm]	59,6
	Diametro interno [mm]/Inner Diameter [mm]	14
	Diametro esterno [mm]/Outer Diameter [mm]	42
GOJH26	Specificazione/Specification	Silentblock sup. trapezio
	Lunghezza totale [mm]/Overall Length [mm]	140
	Diametro esterno [mm]/Outer Diameter [mm]	31
GOJH27	Specificazione/Specification	Silentblock inf. trapezio
	Lunghezza [ mm ]/Length [mm]	82,5
	Diametro interno [mm]/Inner Diameter [mm]	12
	Diametro esterno [mm]/Outer Diameter [mm]	64,5
GOJK16	Specificazione/Specification	Silentblock sup. trapezio
	Lunghezza [ mm ]/Length [mm]	60
	Diametro interno [mm]/Inner Diameter [mm]	14,3
	Diametro esterno [mm]/Outer Diameter [mm]	66,5
GOJK17	Specificazione/Specification	Silentblock inf. trapezio
	Lunghezza [ mm ]/Length [mm]	55
	Diametro interno [mm]/Inner Diameter [mm]	12
	Diametro esterno [mm]/Outer Diameter [mm]	38
<b>Stabilizzatore, telaio/ Trailing Arm</b>		
106119	Lato montaggio/Fitting Position	Assale anteriore/Front Axle
	Lunghezza totale [mm]/Overall Length [mm]	310

JAPKO CODE	DESCRIZIONE MISURE MEASURES DESCRIPTION	MISURE MEASURES
<b>Stabilizzatore, telaio/ Trailing Arm</b>		
106119	Altezza d'ingombro [mm]/Overall Height [mm] Filettatura esterna [mm]/Outer Thread [mm]	65 10 X 1,5
106528	Lato montaggio/Fitting Position Lunghezza totale [mm]/Overall Length [mm] Diametro interno [mm]/Inner Diameter [mm]	Assale posteriore/Rear Axle 1004 16
106H02	Lato montaggio/Fitting Position Lunghezza totale [mm]/Overall Length [mm] Altezza d'ingombro [mm]/Overall Height [mm] Filettatura esterna [mm]/Outer Thread [mm]	Anteriore sinistro/Left Front 90 54 10X1,25
106H03	Lato montaggio/Fitting Position Lunghezza totale [mm]/Overall Length [mm] Altezza d'ingombro [mm]/Overall Height [mm] Filettatura esterna [mm]/Outer Thread [mm]	Anteriore destro/Right Front 90 54 10x1,5
106H04	Lato montaggio/Fitting Position Lunghezza totale [mm]/Overall Length [mm] Altezza d'ingombro [mm]/Overall Height [mm] Filettatura esterna [mm]/Outer Thread [mm] Diametro esterno [mm]/Outer Diameter [mm]	Assale posteriore/Rear Axle 152,5 54 10x1,5 25
106H05	Lato montaggio/Fitting Position Lunghezza totale [mm]/Overall Length [mm] Altezza d'ingombro [mm]/Overall Height [mm] Filettatura esterna [mm]/Outer Thread [mm]	Anteriore destro/Right Front 314 54 10x1,5
106H06	Lato montaggio/Fitting Position Lunghezza totale [mm]/Overall Length [mm] Altezza d'ingombro [mm]/Overall Height [mm] Filettatura esterna [mm]/Outer Thread [mm]	Anteriore sinistro/Left Front 314 54 10X1,25
106H07	Lato montaggio/Fitting Position Lunghezza totale [mm]/Overall Length [mm] Diametro interno [mm]/Inner Diameter [mm]	Assale anteriore/Front Axle 103 8
106H08	Lato montaggio/Fitting Position Lunghezza totale [mm]/Overall Length [mm] Altezza d'ingombro [mm]/Overall Height [mm] Filettatura esterna [mm]/Outer Thread [mm]	Anteriore sinistro/Left Front 314 54,5 10x1,25
106H09	Lato montaggio/Fitting Position Lunghezza totale [mm]/Overall Length [mm] Altezza d'ingombro [mm]/Overall Height [mm] Filettatura esterna [mm]/Outer Thread [mm]	Anteriore destro/Right Front 314 54,5 10x1,25
106H10	Lato montaggio/Fitting Position Lunghezza totale [mm]/Overall Length [mm] Altezza d'ingombro [mm]/Overall Height [mm] Filettatura esterna [mm]/Outer Thread [mm]	Anteriore sinistro/Left Front 227,5 54 10x1,25
106H11	Lato montaggio/Fitting Position Lunghezza totale [mm]/Overall Length [mm] Altezza d'ingombro [mm]/Overall Height [mm] Filettatura esterna [mm]/Outer Thread [mm]	Anteriore destro/Right Front 227,5 54 10x1,25
106H12	Lato montaggio/Fitting Position Lunghezza totale [mm]/Overall Length [mm] Altezza d'ingombro [mm]/Overall Height [mm] Filettatura esterna [mm]/Outer Thread [mm] Diametro esterno [mm]/Outer Diameter [mm]	Assale posteriore/Rear Axle 129 61 12X1,25 25
106H13	Lato montaggio/Fitting Position Lunghezza totale [mm]/Overall Length [mm] Altezza d'ingombro [mm]/Overall Height [mm] Filettatura esterna [mm]/Outer Thread [mm]	Assale posteriore/Rear Axle 159 54 10x1,25
106H14	Lato montaggio/Fitting Position Lunghezza totale [mm]/Overall Length [mm] Altezza d'ingombro [mm]/Overall Height [mm] Filettatura esterna [mm]/Outer Thread [mm]	Anteriore sinistro/Left Front 295 62 12x1,25
106H15	Lato montaggio/Fitting Position	Anteriore destro/Right Front

JAPKO CODE	DESCRIZIONE MISURE MEASURES DESCRIPTION	MISURE MEASURES
106H15	Lunghezza totale [mm]/Overall Length [mm] Altezza d'ingombro [mm]/Overall Height [mm] Filettatura esterna [mm]/Outer Thread [mm]	295 62 12x1,25
106H16	Lato montaggio/Fitting Position Lunghezza totale [mm]/Overall Length [mm] Altezza d'ingombro [mm]/Overall Height [mm] Filettatura esterna [mm]/Outer Thread [mm]	Posteriore sinistra/Left Rear 145 54,5 10x1,25
106H17	Lato montaggio/Fitting Position Lunghezza totale [mm]/Overall Length [mm] Altezza d'ingombro [mm]/Overall Height [mm] Filettatura esterna [mm]/Outer Thread [mm]	Posteriore destra/Right Rear 147 54 10X1,25
106H18	Lato montaggio/Fitting Position Lunghezza totale [mm]/Overall Length [mm] Altezza d'ingombro [mm]/Overall Height [mm] Filettatura esterna [mm]/Outer Thread [mm]	Anteriore sinistro/Left Front 372,5 58 12x1,25
106H19	Lato montaggio/Fitting Position Lunghezza totale [mm]/Overall Length [mm] Altezza d'ingombro [mm]/Overall Height [mm] Filettatura esterna [mm]/Outer Thread [mm]	Anteriore destro/Right Front 372,5 58 12x1,25
106H20	Lato montaggio/Fitting Position Lunghezza totale [mm]/Overall Length [mm] Altezza d'ingombro [mm]/Overall Height [mm] Filettatura esterna [mm]/Outer Thread [mm]	Assale posteriore/Rear Axle 131 58 12X1,25
106H24	Lato montaggio/Fitting Position Lunghezza totale [mm]/Overall Length [mm] Altezza d'ingombro [mm]/Overall Height [mm] Filettatura esterna [mm]/Outer Thread [mm] Diametro esterno [mm]/Outer Diameter [mm]	Assale anteriore/Front Axle 117 54 10x1,25 25
106H25	Lato montaggio/Fitting Position Lunghezza totale [mm]/Overall Length [mm] Altezza d'ingombro [mm]/Overall Height [mm] Filettatura esterna [mm]/Outer Thread [mm]	Assale anteriore/Front Axle 183,5 61,5 12x1,25
106H26	Lato montaggio/Fitting Position Lunghezza totale [mm]/Overall Length [mm] Altezza d'ingombro [mm]/Overall Height [mm] Filettatura esterna [mm]/Outer Thread [mm]	Assale posteriore/Rear Axle 110 55 10X1,25
106H27	Lato montaggio/Fitting Position Lunghezza totale [mm]/Overall Length [mm] Altezza d'ingombro [mm]/Overall Height [mm] Filettatura esterna [mm]/Outer Thread [mm]	Anteriore destro/Right Front 98 62 12x1,25
106H28	Lato montaggio/Fitting Position Lunghezza totale [mm]/Overall Length [mm] Altezza d'ingombro [mm]/Overall Height [mm] Filettatura esterna [mm]/Outer Thread [mm]	Anteriore sinistro/Left Front 98,5 61 12x1,25
106H29	Lato montaggio/Fitting Position Lunghezza totale [mm]/Overall Length [mm] Altezza d'ingombro [mm]/Overall Height [mm] Filettatura esterna [mm]/Outer Thread [mm]	Anteriore destro/Right Front 94 61 12x1,25
106H30	Lato montaggio/Fitting Position Lunghezza totale [mm]/Overall Length [mm] Altezza d'ingombro [mm]/Overall Height [mm] Filettatura esterna [mm]/Outer Thread [mm]	Anteriore sinistro/Left Front 93 61 12x1,25
106H31	Lato montaggio/Fitting Position Lunghezza totale [mm]/Overall Length [mm] Altezza d'ingombro [mm]/Overall Height [mm] Filettatura esterna [mm]/Outer Thread [mm]	Assale anteriore/Front Axle 269 59,5 12x1,25
106H32	Lato montaggio/Fitting Position Lunghezza totale [mm]/Overall Length [mm] Altezza d'ingombro [mm]/Overall Height [mm] Filettatura esterna [mm]/Outer Thread [mm]	Assale posteriore/Rear Axle 250 59 12x1,25



JAPKO CODE	DESCRIZIONE MISURE MEASURES DESCRIPTION	MISURE MEASURES
<b>Stabilizzatore, telaio/ Trailing Arm</b>		
106H34	Lato montaggio/Fitting Position	Assale anteriore Sx/Front Axle Left
	Lunghezza totale [mm]/Overall Length [mm]	260,5
	Altezza d'ingombro [mm]/Overall Height [mm]	56
	Filettatura esterna [mm]/Outer Thread [mm]	10X1,25
106H35	Lato montaggio/Fitting Position	Assale anteriore Dx/Front Axle Right
	Lunghezza totale [mm]/Overall Length [mm]	260,5
	Altezza d'ingombro [mm]/Overall Height [mm]	56
	Filettatura esterna [mm]/Outer Thread [mm]	10X1,25
106H53	Lato montaggio/Fitting Position	Assale anteriore/Front Axle
	Lunghezza totale [mm]/Overall Length [mm]	86
	Altezza d'ingombro [mm]/Overall Height [mm]	53
	Filettatura esterna 1 [mm]/Outer Thread 1 [mm]	10 X 1,25
106H56	Lato montaggio/Fitting Position	Assale anteriore/Front Axle
	Lunghezza totale [mm]/Overall Length [mm]	99
	Altezza d'ingombro [mm]/Overall Height [mm]	56
	Filettatura esterna 1 [mm]/Outer Thread 1 [mm]	10 x 1,25
106H58	Lato montaggio/Fitting Position	Assale anteriore/Front Axle
	Lunghezza totale [mm]/Overall Length [mm]	86
	Altezza d'ingombro [mm]/Overall Height [mm]	61
	Filettatura esterna [mm]/Outer Thread [mm]	12 X 1,25
106K08	Lato montaggio/Fitting Position	Assale anteriore/Front Axle
	Lunghezza totale [mm]/Overall Length [mm]	274
	Altezza d'ingombro [mm]/Overall Height [mm]	61
	Filettatura esterna [mm]/Outer Thread [mm]	12X1,25
<b>Supporto motore/ Engine Mounting</b>		
60J501	Specificazione/Specification	motore
	Lunghezza [ mm ]/Length [mm]	119
	Larghezza [mm]/Width [mm]	126
	Altezza [mm]/Height [mm]	57
60J502	Specificazione/Specification	motore
	Lunghezza [ mm ]/Length [mm]	128
	Larghezza [mm]/Width [mm]	124
	Altezza [mm]/Height [mm]	72
<b>Supporto pompa benzina/ Holder</b>		
60J999	Altezza [mm]/Height [mm]	75
	Diametro interno [mm]/Inner Diameter [mm]	27
	Diametro interno 1 [mm]/Inner Diameter 1 [mm]	35
	Diametro esterno [mm]/Outer Diameter [mm]	85,5
<b>Testina braccio sospensione/ Support/Steering Link</b>		
53H63	Lato montaggio/Fitting Position	Assale anteriore/Front Axle
	Lato montaggio/Fitting Position	Inferiore/Lower
	N° informazione tecnica/Technical Information Number	Ball joint
	Altezza d'ingombro [mm]/Overall Height [mm]	91
	Diametro montaggio [mm]/Fitted Diameter [mm]	19,5
	Filettatura esterna 1 [mm]/Outer Thread 1 [mm]	16 x 1,5
53H66	Lato montaggio/Fitting Position	Assale anteriore/Front Axle
	Lunghezza totale [mm]/Overall Length [mm]	148
	Altezza d'ingombro [mm]/Overall Height [mm]	95,5
	Diametro montaggio [mm]/Fitted Diameter [mm]	20
	Filettatura esterna 1 [mm]/Outer Thread 1 [mm]	16 X 1,5
53H77	Lato montaggio/Fitting Position	Assale anteriore/Front Axle
	Altezza d'ingombro [mm]/Overall Height [mm]	105
	Diametro montaggio [mm]/Fitted Diameter [mm]	18
	Filettatura esterna [mm]/Outer Thread [mm]	M 16X1,5
73116	Lato montaggio/Fitting Position	Assale anteriore superiore/Upper Front Axle
	Altezza d'ingombro [mm]/Overall Height [mm]	93
	Diametro montaggio [mm]/Fitted Diameter [mm]	18
	Filettatura esterna [mm]/Outer Thread [mm]	16X1,5
73121	Lato montaggio/Fitting Position	Assale anteriore/Front Axle
	Altezza d'ingombro [mm]/Overall Height [mm]	93
	Diametro montaggio [mm]/Fitted Diameter [mm]	18

JAPKO CODE	DESCRIZIONE MISURE MEASURES DESCRIPTION	MISURE MEASURES
73121	Filettatura esterna [mm]/Outer Thread [mm]	16x1,5
73514	Lato montaggio/Fitting Position	Assale anteriore/Front Axle
	Lato montaggio/Fitting Position	Inferiore/Lower
	N° informazione tecnica/Technical Information Number	Ball joint
	Diametro [mm]/Diameter [mm]	45
73H01	Lato montaggio/Fitting Position	Assale anteriore/Front Axle
	Altezza d'ingombro [mm]/Overall Height [mm]	105
	Diametro montaggio [mm]/Fitted Diameter [mm]	20
	Filettatura esterna 1 [mm]/Outer Thread 1 [mm]	16 x 1,5
73H02	Lato montaggio/Fitting Position	Assale anteriore/Front Axle
	Diametro [mm]/Diameter [mm]	43
	Altezza d'ingombro [mm]/Overall Height [mm]	87
	Diametro montaggio [mm]/Fitted Diameter [mm]	20
73H03	Lato montaggio/Fitting Position	Assale anteriore/Front Axle
	Diametro [mm]/Diameter [mm]	36
	Altezza d'ingombro [mm]/Overall Height [mm]	70
	Diametro montaggio [mm]/Fitted Diameter [mm]	13,5
73H04	Lato montaggio/Fitting Position	Assale anteriore/Front Axle
	Altezza d'ingombro [mm]/Overall Height [mm]	10X1,25
	Diametro montaggio [mm]/Fitted Diameter [mm]	15
	Filettatura esterna [mm]/Outer Thread [mm]	12x1,25
73H05	Lato montaggio/Fitting Position	Assale anteriore/Front Axle
	Diametro [mm]/Diameter [mm]	40
	Altezza d'ingombro [mm]/Overall Height [mm]	82
	Diametro montaggio [mm]/Fitted Diameter [mm]	15
73H06	Lato montaggio/Fitting Position	Assale anteriore/Front Axle
	Altezza d'ingombro [mm]/Overall Height [mm]	12x1,25
	Diametro montaggio [mm]/Fitted Diameter [mm]	15
	Filettatura esterna [mm]/Outer Thread [mm]	12x1,25
73H07	Lato montaggio/Fitting Position	Assale anteriore/Front Axle
	Diametro [mm]/Diameter [mm]	42,6
	Altezza d'ingombro [mm]/Overall Height [mm]	87
	Diametro montaggio [mm]/Fitted Diameter [mm]	20
73H08	Lato montaggio/Fitting Position	Assale anteriore/Front Axle
	Altezza d'ingombro [mm]/Overall Height [mm]	74
	Diametro montaggio [mm]/Fitted Diameter [mm]	13,5
	Filettatura esterna [mm]/Outer Thread [mm]	10X1,25
73H09	Lato montaggio/Fitting Position	Assale anteriore/Front Axle
	Altezza d'ingombro [mm]/Overall Height [mm]	90
	Diametro montaggio [mm]/Fitted Diameter [mm]	18
	Filettatura esterna [mm]/Outer Thread [mm]	14X1,5
73H10	Lato montaggio/Fitting Position	Assale anteriore/Front Axle
	Diametro [mm]/Diameter [mm]	33,5
	Altezza d'ingombro [mm]/Overall Height [mm]	77
	Diametro montaggio [mm]/Fitted Diameter [mm]	13,5
73H11	Lato montaggio/Fitting Position	Assale anteriore/Front Axle
	Altezza d'ingombro [mm]/Overall Height [mm]	10X1,25
	Diametro montaggio [mm]/Fitted Diameter [mm]	15
	Filettatura esterna [mm]/Outer Thread [mm]	14X1,5
73H12	Lato montaggio/Fitting Position	Assale anteriore/Front Axle
	Lato montaggio/Fitting Position	Inferiore/Lower
	Altezza d'ingombro [mm]/Overall Height [mm]	107
	Diametro montaggio [mm]/Fitted Diameter [mm]	15

JAPKO CODE	DESCRIZIONE MISURE MEASURES DESCRIPTION	MISURE MEASURES
<b>Testina braccio sospensione/ Support-/Steering Link</b>		
73H12	Altezza d'ingombro [mm]/Overall Height [mm]	93,5
	Diametro montaggio [mm]/Fitted Diameter [mm]	19,5
	Filettatura esterna [mm]/Outer Thread [mm]	16x1,5
73H13	Lato montaggio/Fitting Position	Assale anteriore/Front Axle
	Diametro [mm]/Diameter [mm]	42,5
	Altezza d'ingombro [mm]/Overall Height [mm]	87
	Diametro montaggio [mm]/Fitted Diameter [mm]	20
73H14	Lato montaggio/Fitting Position	Assale anteriore/Front Axle
	Altezza d'ingombro [mm]/Overall Height [mm]	86
	Diametro montaggio [mm]/Fitted Diameter [mm]	15
	Filettatura esterna [mm]/Outer Thread [mm]	12X1,25
73H55L	Diametro interno [mm]/Inner Diameter [mm]	12
	Diametro esterno [mm]/Outer Diameter [mm]	13
	Altezza d'ingombro [mm]/Overall Height [mm]	81,5
	Diametro montaggio [mm]/Fitted Diameter [mm]	15,2
	Filettatura esterna [mm]/Outer Thread [mm]	12 X 1,25
	Lato montaggio/Fitting Position	Assale anteriore/Front Axle
73H55R	Lato montaggio/Fitting Position	Sinistra/Left
	Lato montaggio/Fitting Position	Assale anteriore/Front Axle
	Lato montaggio/Fitting Position	Destra/Right
	Diametro montaggio [mm]/Fitted Diameter [mm]	15,2
	Altezza d'ingombro [mm]/Overall Height [mm]	81,5
	Diametro interno [mm]/Inner Diameter [mm]	12
73H57	Diametro esterno [mm]/Outer Diameter [mm]	13
	Filettatura esterna [mm]/Outer Thread [mm]	12x1,25
	Lato montaggio/Fitting Position	Assale anteriore/Front Axle
	Lato montaggio/Fitting Position	Inferiore/Lower
	N° informazione tecnica/Technical Information Number	Ball joint
	Diametro [mm]/Diameter [mm]	39
73K01	Altezza d'ingombro [mm]/Overall Height [mm]	80
	Diametro montaggio [mm]/Fitted Diameter [mm]	15
	Filettatura esterna 1 [mm]/Outer Thread 1 [mm]	12 x 1,25
	Lato montaggio/Fitting Position	Assale anteriore/Front Axle
73K03	Altezza d'ingombro [mm]/Overall Height [mm]	80
	Diametro montaggio [mm]/Fitted Diameter [mm]	15
	Filettatura esterna [mm]/Outer Thread [mm]	12x1,25
	Lato montaggio/Fitting Position	Assale anteriore/Front Axle
73K03	Diametro [mm]/Diameter [mm]	40
	Altezza d'ingombro [mm]/Overall Height [mm]	70
	Diametro montaggio [mm]/Fitted Diameter [mm]	15,5
	Lato montaggio/Fitting Position	Assale anteriore/Front Axle
<b>Testina sterzo/ Tie Rod End</b>		
105H01	Lato montaggio/Fitting Position	Assale anteriore/Front Axle
	Altezza d'ingombro [mm]/Overall Height [mm]	75,5
	Diametro montaggio [mm]/Fitted Diameter [mm]	13,5
	Filettatura esterna [mm]/Outer Thread [mm]	12x1,25
1111000	Lato montaggio/Fitting Position	Anteriore sinistro/Left Front
	Lunghezza totale [mm]/Overall Length [mm]	228
	Filettatura interna [mm]/Inner Thread [mm]	14x1,5
	Lunghezza filettatura [mm]/Thread Length [mm]	40
	Altezza d'ingombro [mm]/Overall Height [mm]	70
	Diametro montaggio [mm]/Fitted Diameter [mm]	13
1111001	Filettatura esterna [mm]/Outer Thread [mm]	10x1,25
	Lato montaggio/Fitting Position	Anteriore destro/Right Front
	Lunghezza totale [mm]/Overall Length [mm]	227
	Filettatura interna [mm]/Inner Thread [mm]	14 X 1,5
	Lunghezza filettatura [mm]/Thread Length [mm]	48
	Altezza d'ingombro [mm]/Overall Height [mm]	71
111509	Diametro montaggio [mm]/Fitted Diameter [mm]	12,5
	Filettatura esterna [mm]/Outer Thread [mm]	10 X 1,25
	Lato montaggio/Fitting Position	Esterno/Outer
	N° informazione tecnica/Technical Information Number	Tie rod end









JAPKO CODE	DESCRIZIONE MISURE MEASURES DESCRIPTION	MISURE MEASURES
111509	Lunghezza totale [mm]/Overall Length [mm]	110
	Filettatura esterna [mm]/Outer Thread [mm]	16 x 1,5
	Lunghezza filettatura [mm]/Thread Length [mm]	48
	Altezza d'ingombro [mm]/Overall Height [mm]	80,3
	Diametro montaggio [mm]/Fitted Diameter [mm]	14
111510	Filettatura esterna 1 [mm]/Outer Thread 1 [mm]	12 x 1,25
	Lato montaggio/Fitting Position	Interno/Inner
	N° informazione tecnica/Technical Information Number	Tie rod end
111515	Lato montaggio/Fitting Position	Esterno/Outer
	N° informazione tecnica/Technical Information Number	Tie rod end
	Lunghezza totale [mm]/Overall Length [mm]	89
	Filettatura interna [mm]/Inner Thread [mm]	14 x 1,5
	Lunghezza filettatura [mm]/Thread Length [mm]	42
	Altezza d'ingombro [mm]/Overall Height [mm]	75
111H001	Diametro montaggio [mm]/Fitted Diameter [mm]	14
	Filettatura esterna 1 [mm]/Outer Thread 1 [mm]	12 x 1,25
	Lato montaggio/Fitting Position	Assale anteriore/Front Axle
	Lato montaggio/Fitting Position	Superiore/Upper
	N° informazione tecnica/Technical Information Number	Ball joint front suspension arm upper
	Altezza d'ingombro [mm]/Overall Height [mm]	103,4
111H002	Diametro montaggio [mm]/Fitted Diameter [mm]	17,6
	Filettatura esterna 1 [mm]/Outer Thread 1 [mm]	16 x 1,5
	Lato montaggio/Fitting Position	Destra/Right
	N° informazione tecnica/Technical Information Number	Arm sub assy front suspension upper
	Filettatura esterna 1 [mm]/Outer Thread 1 [mm]	16 x 1,5
	Diametro montaggio [mm]/Fitted Diameter [mm]	18
111H003	Altezza d'ingombro [mm]/Overall Height [mm]	106
	Distanza fori di fissaggio [mm]/Mounting Bores Distance [mm]	126
	Lato montaggio/Fitting Position	Sinistra/Left
	N° informazione tecnica/Technical Information Number	Arm sub assy front suspension upper
	Filettatura esterna 1 [mm]/Outer Thread 1 [mm]	16 x 1,5
	Diametro montaggio [mm]/Fitted Diameter [mm]	18
111H01	Altezza d'ingombro [mm]/Overall Height [mm]	103
	Distanza fori di fissaggio [mm]/Mounting Bores Distance [mm]	126
	Lato montaggio/Fitting Position	Assale anteriore/Front Axle
	Lunghezza totale [mm]/Overall Length [mm]	94
	Filettatura interna [mm]/Inner Thread [mm]	14X1,5
	Lunghezza filettatura [mm]/Thread Length [mm]	45
111H03	Altezza d'ingombro [mm]/Overall Height [mm]	73
	Diametro montaggio [mm]/Fitted Diameter [mm]	13,5
	Filettatura esterna [mm]/Outer Thread [mm]	12X1,25
	Lato montaggio/Fitting Position	Anteriore destro/Right Front
	Lunghezza totale [mm]/Overall Length [mm]	207
	Filettatura interna [mm]/Inner Thread [mm]	14x1,5
111H04	Lunghezza filettatura [mm]/Thread Length [mm]	45
	Altezza d'ingombro [mm]/Overall Height [mm]	71
	Diametro montaggio [mm]/Fitted Diameter [mm]	13,5
	Filettatura esterna [mm]/Outer Thread [mm]	10x1,25
	Lato montaggio/Fitting Position	Anteriore sinistro/Left Front
	Lunghezza totale [mm]/Overall Length [mm]	207,5
111H05	Filettatura interna [mm]/Inner Thread [mm]	14x1,5
	Lunghezza filettatura [mm]/Thread Length [mm]	44
	Altezza d'ingombro [mm]/Overall Height [mm]	71
	Diametro montaggio [mm]/Fitted Diameter [mm]	13,5
	Filettatura esterna [mm]/Outer Thread [mm]	10x1,25
	Lato montaggio/Fitting Position	Assale anteriore/Front Axle
111H05	Lunghezza totale [mm]/Overall Length [mm]	97
	Filettatura interna [mm]/Inner Thread [mm]	14x1,5
	Lunghezza filettatura [mm]/Thread Length [mm]	47
	Altezza d'ingombro [mm]/Overall Height [mm]	68
	Diametro montaggio [mm]/Fitted Diameter [mm]	13








JAPKO CODE	DESCRIZIONE MISURE MEASURES DESCRIPTION	MISURE MEASURES
<b>Testina sterzo/ Tie Rod End</b>		
11H05	Filettatura esterna [mm]/Outer Thread [mm]	10x1,25
11H07	Lato montaggio/Fitting Position	Anteriore destro/Right Front
	Lunghezza totale [mm]/Overall Length [mm]	250
	Filettatura interna [mm]/Inner Thread [mm]	16x1,5
	Lunghezza filettatura [mm]/Thread Length [mm]	48,5
	Altezza d'ingombro [mm]/Overall Height [mm]	74
	Diametro montaggio [mm]/Fitted Diameter [mm]	14
	Filettatura esterna [mm]/Outer Thread [mm]	12x1,25
11H08	Lato montaggio/Fitting Position	Anteriore sinistro/Left Front
	Lunghezza totale [mm]/Overall Length [mm]	249
	Filettatura interna [mm]/Inner Thread [mm]	16X1,5
	Lunghezza filettatura [mm]/Thread Length [mm]	46
	Altezza d'ingombro [mm]/Overall Height [mm]	78
	Diametro montaggio [mm]/Fitted Diameter [mm]	14
	Filettatura esterna [mm]/Outer Thread [mm]	12x1,5
11H11	Lato montaggio/Fitting Position	Anteriore destro/Right Front
	Lunghezza totale [mm]/Overall Length [mm]	189
	Filettatura interna [mm]/Inner Thread [mm]	14x1,5
	Lunghezza filettatura [mm]/Thread Length [mm]	44
	Altezza d'ingombro [mm]/Overall Height [mm]	73
	Diametro montaggio [mm]/Fitted Diameter [mm]	13,5
	Filettatura esterna [mm]/Outer Thread [mm]	10x1,25
11H12	Lato montaggio/Fitting Position	Anteriore sinistro/Left Front
	Lunghezza totale [mm]/Overall Length [mm]	189
	Filettatura interna [mm]/Inner Thread [mm]	14x1,5
	Lunghezza filettatura [mm]/Thread Length [mm]	44
	Altezza d'ingombro [mm]/Overall Height [mm]	73,5
	Diametro montaggio [mm]/Fitted Diameter [mm]	14
	Filettatura esterna [mm]/Outer Thread [mm]	10x1,25
11H13	Lato montaggio/Fitting Position	Anteriore destro/Right Front
	Lunghezza totale [mm]/Overall Length [mm]	238,5
	Filettatura interna [mm]/Inner Thread [mm]	16x1,5
	Lunghezza filettatura [mm]/Thread Length [mm]	44
	Altezza d'ingombro [mm]/Overall Height [mm]	71
	Diametro montaggio [mm]/Fitted Diameter [mm]	13,5
	Filettatura esterna [mm]/Outer Thread [mm]	10x1,25
11H14	Lato montaggio/Fitting Position	Anteriore sinistro/Left Front
	Lunghezza totale [mm]/Overall Length [mm]	238,5
	Filettatura interna [mm]/Inner Thread [mm]	16x1,5
	Lunghezza filettatura [mm]/Thread Length [mm]	44
	Altezza d'ingombro [mm]/Overall Height [mm]	71
	Diametro montaggio [mm]/Fitted Diameter [mm]	13,5
	Filettatura esterna [mm]/Outer Thread [mm]	10 x 1,25
11H15	Lato montaggio/Fitting Position	Assale anteriore/Front Axle
	Lunghezza totale [mm]/Overall Length [mm]	96,5
	Filettatura interna [mm]/Inner Thread [mm]	14x1,5
	Lunghezza filettatura [mm]/Thread Length [mm]	47
	Altezza d'ingombro [mm]/Overall Height [mm]	68
	Diametro montaggio [mm]/Fitted Diameter [mm]	13,5
	Filettatura esterna [mm]/Outer Thread [mm]	10x1,25
11H16	Lato montaggio/Fitting Position	Anteriore sinistro/Left Front
	Lunghezza totale [mm]/Overall Length [mm]	189,5
	Filettatura interna [mm]/Inner Thread [mm]	16x1,5
	Lunghezza filettatura [mm]/Thread Length [mm]	48
	Altezza d'ingombro [mm]/Overall Height [mm]	71
	Diametro montaggio [mm]/Fitted Diameter [mm]	13,5
	Filettatura esterna [mm]/Outer Thread [mm]	10x1,25
11H17	Lato montaggio/Fitting Position	Anteriore destro/Right Front
	Lunghezza totale [mm]/Overall Length [mm]	189
	Filettatura interna [mm]/Inner Thread [mm]	16x1,5
	Lunghezza filettatura [mm]/Thread Length [mm]	45
	Altezza d'ingombro [mm]/Overall Height [mm]	71
	Diametro montaggio [mm]/Fitted Diameter [mm]	13,5
	Filettatura esterna [mm]/Outer Thread [mm]	10x1,5

JAPKO CODE	DESCRIZIONE MISURE MEASURES DESCRIPTION	MISURE MEASURES
11H18	Lato montaggio/Fitting Position	Anteriore sinistro/Left Front
	Lunghezza [ mm ]/Length [mm]	93
	Altezza [mm]/Height [mm]	71
	Diametro montaggio [mm]/Fitted Diameter [mm]	14
	Filettatura esterna [mm]/Outer Thread [mm]	10 X 1,5
	Filettatura interna [mm]/Inner Thread [mm]	12 X 1,25
	Lato montaggio/Fitting Position	Anteriore destro/Right Front
11H19	Lato montaggio/Fitting Position	Anteriore destro/Right Front
	Lunghezza [ mm ]/Length [mm]	93
	Altezza [mm]/Height [mm]	71
	Diametro montaggio [mm]/Fitted Diameter [mm]	14
	Filettatura esterna [mm]/Outer Thread [mm]	10 X 1,5
	Filettatura interna [mm]/Inner Thread [mm]	12 X 1,25
	Lato montaggio/Fitting Position	Assale anteriore/Front Axle
11H57	Lato montaggio/Fitting Position	Assale anteriore/Front Axle
	N° informazione tecnica/Technical Information Number	Tie rod end
	Lunghezza totale [mm]/Overall Length [mm]	97
	Filettatura interna [mm]/Inner Thread [mm]	14 x 1,5
	Lunghezza filettatura [mm]/Thread Length [mm]	40
	Altezza d'ingombro [mm]/Overall Height [mm]	70
	Diametro montaggio [mm]/Fitted Diameter [mm]	13,5
Filettatura esterna 1 [mm]/Outer Thread 1 [mm]	10 x 1,25	
11H59	Lato montaggio/Fitting Position	Assale anteriore/Front Axle
	Lunghezza totale [mm]/Overall Length [mm]	96,5
	Filettatura interna [mm]/Inner Thread [mm]	14 X 1,5
	Lunghezza filettatura [mm]/Thread Length [mm]	41
	Altezza d'ingombro [mm]/Overall Height [mm]	76
	Diametro montaggio [mm]/Fitted Diameter [mm]	14
	Filettatura esterna [mm]/Outer Thread [mm]	12 X 1,25
11H69	Lato montaggio/Fitting Position	Assale anteriore/Front Axle
	N° informazione tecnica/Technical Information Number	End assy steering tie rod
	Lunghezza totale [mm]/Overall Length [mm]	112
	Filettatura esterna [mm]/Outer Thread [mm]	16 x 1,5
	Lunghezza filettatura [mm]/Thread Length [mm]	45
	Altezza d'ingombro [mm]/Overall Height [mm]	78
	Diametro montaggio [mm]/Fitted Diameter [mm]	15
Filettatura esterna 1 [mm]/Outer Thread 1 [mm]	12 x 1,25	
11H70	Lato montaggio/Fitting Position	Assale anteriore/Front Axle
	N° informazione tecnica/Technical Information Number	End assy tie rod
	Lunghezza totale [mm]/Overall Length [mm]	194
	Filettatura esterna [mm]/Outer Thread [mm]	16 x 1,5
	Altezza d'ingombro [mm]/Overall Height [mm]	78
	Diametro montaggio [mm]/Fitted Diameter [mm]	14
	Filettatura esterna 1 [mm]/Outer Thread 1 [mm]	12 x 1,25
11H82	Lato montaggio/Fitting Position	Esterno/Outer
	N° informazione tecnica/Technical Information Number	Tie rod end
	Lunghezza totale [mm]/Overall Length [mm]	282,5
	Filettatura esterna [mm]/Outer Thread [mm]	14 x 1,5
11H91	Filettatura esterna 1 [mm]/Outer Thread 1 [mm]	12 x 1,5
	N° informazione tecnica/Technical Information Number	Link stabilizer
	Lunghezza totale [mm]/Overall Length [mm]	159
	Altezza d'ingombro [mm]/Overall Height [mm]	54,5
11H95	Lato montaggio/Fitting Position	Assale anteriore/Front Axle
	N° informazione tecnica/Technical Information Number	Tie rod end
	Lunghezza totale [mm]/Overall Length [mm]	98
	Filettatura interna [mm]/Inner Thread [mm]	12 x 1,25
	Lunghezza filettatura [mm]/Thread Length [mm]	44
	Altezza d'ingombro [mm]/Overall Height [mm]	72,3
	Diametro montaggio [mm]/Fitted Diameter [mm]	14
Filettatura esterna 1 [mm]/Outer Thread 1 [mm]	12 x 1,25	
11H96	Lato montaggio/Fitting Position	Assale anteriore/Front Axle
	N° informazione tecnica/Technical Information Number	Tie rod end
	Lunghezza totale [mm]/Overall Length [mm]	98
	Filettatura interna [mm]/Inner Thread [mm]	12 x 1,25

JAPKO CODE	DESCRIZIONE MISURE MEASURES DESCRIPTION	MISURE MEASURES
<b>Testina sterzo/ Tie Rod End</b>		
111H96	N° informazione tecnica/Technical Information Number	Arm complete-idler
	Lunghezza totale [mm]/Overall Length [mm]	210
	Altezza d'ingombro [mm]/Overall Height [mm]	76
	Diametro montaggio [mm]/Fitted Diameter [mm]	15
	Filettatura esterna 1 [mmn]/Outer Thread 1 [mm]	12 x 1,25
111H97	Lato montaggio/Fitting Position	Superiore/Upper
	Lato montaggio/Fitting Position	Sinistra/Left
	N° informazione tecnica/Technical Information Number	Ball joint
	Diametro [mm]/Diameter [mm]	40
	Altezza d'ingombro [mm]/Overall Height [mm]	93
111H98	Lato montaggio/Fitting Position	Superiore/Upper
	Lato montaggio/Fitting Position	Destra/Right
	N° informazione tecnica/Technical Information Number	Ball joint
	Diametro [mm]/Diameter [mm]	40
	Altezza d'ingombro [mm]/Overall Height [mm]	93
111K05	Lato montaggio/Fitting Position	Anteriore destro/Right Front
	Lunghezza totale [mm]/Overall Length [mm]	248
	Filettatura interna [mm]/Inner Thread [mm]	14x1,5
	Lunghezza filettatura [mm]/Thread Length [mm]	48
	Altezza d'ingombro [mm]/Overall Height [mm]	71
111K06	Lato montaggio/Fitting Position	Anteriore sinistro/Left Front
	Lunghezza totale [mm]/Overall Length [mm]	248
	Filettatura interna [mm]/Inner Thread [mm]	14x1,5
	Lunghezza filettatura [mm]/Thread Length [mm]	48
	Altezza d'ingombro [mm]/Overall Height [mm]	71
<b>Tirante assiale/ Inner Tie Rod</b>		
103117	Lato montaggio/Fitting Position	Assale anteriore/Front Axle
	Lunghezza totale [mm]/Overall Length [mm]	282
	Filettatura esterna [mm]/Outer Thread [mm]	12
	Filettatura esterna 1 [mmn]/Outer Thread 1 [mm]	14 X 1,25
103H02	Lato montaggio/Fitting Position	Assale anteriore/Front Axle
	Lunghezza totale [mm]/Overall Length [mm]	326
	Filettatura esterna [mm]/Outer Thread [mm]	16
	Filettatura esterna 1 [mmn]/Outer Thread 1 [mm]	14x1,5
103H03	Lato montaggio/Fitting Position	Assale anteriore/Front Axle
	Lunghezza totale [mm]/Overall Length [mm]	317
	Filettatura esterna [mm]/Outer Thread [mm]	16
	Filettatura esterna 1 [mmn]/Outer Thread 1 [mm]	14x1,5
103H04	Lato montaggio/Fitting Position	Assale anteriore/Front Axle
	Lunghezza totale [mm]/Overall Length [mm]	214
	Filettatura esterna [mm]/Outer Thread [mm]	16X1,5
	Filettatura esterna 1 [mmn]/Outer Thread 1 [mm]	14X1,5
103H05	Lato montaggio/Fitting Position	Assale anteriore/Front Axle
	Lunghezza totale [mm]/Overall Length [mm]	279
	Filettatura esterna [mm]/Outer Thread [mm]	12 X 1,25
	Filettatura esterna 1 [mmn]/Outer Thread 1 [mm]	14 X 1,5
103H06	Lato montaggio/Fitting Position	Assale anteriore/Front Axle
	Lunghezza totale [mm]/Overall Length [mm]	346,5
	Filettatura esterna [mm]/Outer Thread [mm]	16x1,5
	Filettatura esterna 1 [mmn]/Outer Thread 1 [mm]	14x1,5
103H07	Lato montaggio/Fitting Position	Assale anteriore/Front Axle
	Lunghezza totale [mm]/Overall Length [mm]	333
	Filettatura esterna [mm]/Outer Thread [mm]	16x1,5
	Filettatura esterna 1 [mmn]/Outer Thread 1 [mm]	14x1,5
103H08	Lato montaggio/Fitting Position	Assale anteriore/Front Axle
	Lunghezza totale [mm]/Overall Length [mm]	317
	Filettatura esterna [mm]/Outer Thread [mm]	16x1,5

JAPKO CODE	DESCRIZIONE MISURE MEASURES DESCRIPTION	MISURE MEASURES
103H08	Filettatura esterna 1 [mmn]/Outer Thread 1 [mm]	14x1,5
103H09	Lato montaggio/Fitting Position	Assale anteriore/Front Axle
	Lunghezza totale [mm]/Overall Length [mm]	342
	Filettatura esterna [mm]/Outer Thread [mm]	16x1,5
	Filettatura esterna 1 [mmn]/Outer Thread 1 [mm]	14x1,5
	Lato montaggio/Fitting Position	Assale anteriore/Front Axle
103H10	Lato montaggio/Fitting Position	Assale anteriore/Front Axle
	Lunghezza totale [mm]/Overall Length [mm]	342,5
	Filettatura esterna [mm]/Outer Thread [mm]	16x1,5
	Filettatura esterna 1 [mmn]/Outer Thread 1 [mm]	14x1,5
	Lato montaggio/Fitting Position	Assale anteriore/Front Axle
103H11	Lato montaggio/Fitting Position	Assale anteriore/Front Axle
	Lunghezza totale [mm]/Overall Length [mm]	213
	Filettatura esterna 1 [mmn]/Outer Thread 1 [mm]	16X1,5
	Filettatura esterna [mm]/Outer Thread [mm]	16X1,5
	Lato montaggio/Fitting Position	Assale anteriore/Front Axle
103H13	Lato montaggio/Fitting Position	Assale anteriore/Front Axle
	Lunghezza totale [mm]/Overall Length [mm]	189
	Filettatura esterna [mm]/Outer Thread [mm]	16X1,5
	Filettatura esterna 1 [mmn]/Outer Thread 1 [mm]	14X1,5
	Lato montaggio/Fitting Position	Assale anteriore/Front Axle
103H14	Lato montaggio/Fitting Position	Assale anteriore/Front Axle
	Lunghezza totale [mm]/Overall Length [mm]	196
	Filettatura esterna [mm]/Outer Thread [mm]	16X1,5
	Filettatura esterna 1 [mmn]/Outer Thread 1 [mm]	16X1,5
	Lato montaggio/Fitting Position	Assale anteriore/Front Axle
103H15	Lato montaggio/Fitting Position	Assale anteriore/Front Axle
	Lunghezza totale [mm]/Overall Length [mm]	342
	Filettatura esterna [mm]/Outer Thread [mm]	16
	Filettatura esterna 1 [mmn]/Outer Thread 1 [mm]	14x1,5
	Lato montaggio/Fitting Position	Assale anteriore/Front Axle
103H16	Lato montaggio/Fitting Position	Assale anteriore/Front Axle
	Lunghezza totale [mm]/Overall Length [mm]	263
	Filettatura esterna [mm]/Outer Thread [mm]	16
	Filettatura esterna 1 [mmn]/Outer Thread 1 [mm]	16X1,5
	Lato montaggio/Fitting Position	Assale anteriore/Front Axle
103H17	Lato montaggio/Fitting Position	Assale anteriore/Front Axle
	Lunghezza [ mm ]/Length [mm]	318
	Filettatura esterna [mm]/Outer Thread [mm]	12 X 1,25
	Filettatura esterna 1 [mmn]/Outer Thread 1 [mm]	16 X 1,5
	Lunghezza totale [mm]/Overall Length [mm]	327
103H63	Lunghezza totale [mm]/Overall Length [mm]	327
	Filettatura esterna [mm]/Outer Thread [mm]	16 x 1,5
	Filettatura esterna 1 [mmn]/Outer Thread 1 [mm]	14 x 1,5
103K03	Lato montaggio/Fitting Position	Assale anteriore/Front Axle
	Lunghezza totale [mm]/Overall Length [mm]	180
	Filettatura esterna [mm]/Outer Thread [mm]	16x1,5
	Filettatura esterna 1 [mmn]/Outer Thread 1 [mm]	14x1,5
110H52	N° informazione tecnica/Technical Information Number	Side rod
	Lunghezza totale [mm]/Overall Length [mm]	325
	Altezza d'ingombro [mm]/Overall Height [mm]	76
	Diametro montaggio [mm]/Fitted Diameter [mm]	14
	Lato montaggio/Fitting Position	Anteriore/Front

<b>FX</b>	 <b>FX</b> 35 Kw 206 - Cv 280 ccm 3498 <b>VQ35DE</b> gen-03 ->	 <b>FX</b> 37 Kw 235 - Cv 320 ccm 3694 ott-08 ->	 <b>FX</b> 45 Kw 232 - Cv 315 ccm 4494 <b>VK45DE</b> gen-03 ->	 <b>FX</b> 50 Kw 287 - Cv 390 ccm 5026 <b>VK50VE</b> ott-08 ->
 <b>FILTRI FILTERS</b>				
Filtro abitacolo/ Filter, interior air	21NS8	21NS8	21NS8	21NS8
Filtro aria/ Air Filter	20108	20196	20108	20196
Filtro carburante/ Fuel filter	30198	30198	30198	30198
Filtro olio/ Oil Filter	10120	10198	10120	10198
 <b>IMP. FRENANTE BRAKES</b>				
Disco freno anteriore/ Front Brake Disc	60152			
Disco freno posteriore/ Rear Brake Disc			61106	
Ganasce freno a mano/ Brake Shoe Set, parking brake	55114		55114	
Pastiglie freno anteriore/ Front brake Pad Set, disc brake	50118	50118	50118	
Pastiglie freno posteriore/ Brake Pad Set rear, disc brake	51154	51154	51154	
 <b>DISTRIBUZIONE DISTRIBUTION</b>				
Cinghia Poly-V/ V-Ribbed Belts	4PK950			
	96951			
 <b>RAFFREDDAMENTO COOLING</b>				
Pompa acqua/ Water Pump	35149			

I30/ QX4					
	I30 3.0 Kw 142 - Cv 193 ccm 2988 VQ30DE gen-97 ->	QX4 3.3 Kw 125 - Cv 170 ccm 3275 VG33E gen-97 ->			
 <b>FILTRI FILTERS</b>					
Filtro aria/ Air Filter	20108	20108			
Filtro carburante/ Fuel filter	30198	30111			
Filtro olio/ Oil Filter	10198	10316			
 <b>IMP. FRENANTE BRAKES</b>					
Cilindretto freno/ Wheel Brake Cylinder		67190			
Disco freno anteriore/ Front Brake Disc	60158	60145			
Ganasce freno/ Brake Shoe Set		55196			
Pastiglie freno anteriore/ Front brake Pad Set, disc brake	50120	50154			
	50819				
Pastiglie freno posteriore/ Brake Pad Set rear, disc brake	51127				
 <b>DISTRIBUZIONE DISTRIBUTION</b>					
Cinghia Poly-V/ V-Ribbed Belts	4PK775				
	6PK1105				
 <b>SOSPENSIONI SUSPENSIONS</b>					
Cuscinetti ruota/ Wheel Bearing Kit	411037				
	Assale anteriore/Front Axle da anno/From year 7 / 1999				
	421050				
	Assale posteriore/Rear Axle da anno/From year 7 / 1999				
 <b>RAFFREDDAMENTO COOLING</b>					
Pompa acqua/ Water Pump	35194				

JAPKO CODE	DESCRIZIONE MISURE MEASURES DESCRIPTION	MISURE MEASURES	
<b>Filtro abitacolo/ Filter, interior air</b>			
21NS8	Lunghezza [ mm ]/Length [mm]	219	
	Larghezza [mm]/Width [mm]	198	
	Altezza [mm]/Height [mm]	29	
<b>Filtro aria/ Air Filter</b>			
20108	Lunghezza [ mm ]/Length [mm]	279	
	Larghezza [mm]/Width [mm]	165	
	Altezza [mm]/Height [mm]	33	
20196	Lunghezza [ mm ]/Length [mm]	229,5	
	Larghezza [mm]/Width [mm]	169,8	
	Altezza [mm]/Height [mm]	34,5	
<b>Filtro carburante/ Fuel filter</b>			
30111	Tipo filtro/Filter Type	Filtro per condotti/circuiti/In-Line Filter	
	Lunghezza [ mm ]/Length [mm]	118	
	Diametro esterno [mm]/Outer Diameter [mm]	61	
	Diametro 1/ Diametro 2 [mm]/Diameter 1/ Diameter 2 [mm]	IN/OUT: 8	
30198	Tipo filtro/Filter Type	Filtro per condotti/circuiti/In-Line Filter	
	Lunghezza [ mm ]/Length [mm]	120	
	Diametro esterno [mm]/Outer Diameter [mm]	64	
	Diametro 1/ Diametro 2 [mm]/Diameter 1/ Diameter 2 [mm]	IN/OUT: 8	
<b>Filtro olio/ Oil Filter</b>			
10120	Tipo filtro/Filter Type	Filtro ad avvitamento/Screw-on Filter	
	Lunghezza [ mm ]/Length [mm]	71,5	
	Diametro esterno [mm]/Outer Diameter [mm]	65,4	
	Diametro montaggio [mm]/Fitted Diameter [mm]	61,5	
	Filettatura interna [mm]/Inner Thread [mm]	M20 x 1,5	
10198	Tipo filtro/Filter Type	Filtro ad avvitamento/Screw-on Filter	
	Lunghezza [ mm ]/Length [mm]	86	
	Diametro esterno [mm]/Outer Diameter [mm]	65,4	
	Diametro montaggio [mm]/Fitted Diameter [mm]	61,5	
10316	Tipo filtro/Filter Type	Filtro ad avvitamento/Screw-on Filter	
	Lunghezza [ mm ]/Length [mm]	86,6	
	Diametro esterno [mm]/Outer Diameter [mm]	68	
	Diametro montaggio [mm]/Fitted Diameter [mm]	63	
10316	Filettatura interna [mm]/Inner Thread [mm]	M20 x 1,5	
	<b>Cilindretto freno/ Wheel Brake Cylinder</b>		
	67190	Lato montaggio/Fitting Position	Assale posteriore/Rear Axle
		Alesaggio-Ø 1 [mm]/Bore Ø 1 [mm]	20,6
Diametro montaggio [mm]/Fitted Diameter [mm]		32,6	
<b>Disco freno anteriore/ Front Brake Disc</b>			
60145	Lato montaggio/Fitting Position	Assale anteriore/Front Axle	
	Foro interno-Ø [mm]/Pitch Circle Ø [mm]	100	
	Altezza [mm]/Height [mm]	38,5	
	Diametro [mm]/Diameter [mm]	299,8	
	Spessore disco freno [mm]/Brake Disc Thickness [mm]	28	
	Spessore min. [mm]/Minimum Thickness [mm]	26	
	N° fori/Number of Bores	6	
	Tipo disco freno/Brake Disc Type	Ventilato/Vented	
	60152	Lato montaggio/Fitting Position	Assale anteriore/Front Axle
Foro interno-Ø [mm]/Pitch Circle Ø [mm]		68	
Altezza [mm]/Height [mm]		50	
Diametro [mm]/Diameter [mm]		320	
Spessore disco freno [mm]/Brake Disc Thickness [mm]		28	
Spessore min. [mm]/Minimum Thickness [mm]		26	
N° fori/Number of Bores		5	
Tipo disco freno/Brake Disc Type		Ventilato/Vented	

JAPKO CODE	DESCRIZIONE MISURE MEASURES DESCRIPTION	MISURE MEASURES	
60158	Lato montaggio/Fitting Position	Assale anteriore/Front Axle	
	Foro interno-Ø [mm]/Pitch Circle Ø [mm]	68	
	Altezza [mm]/Height [mm]	49,7	
	Diametro [mm]/Diameter [mm]	279,2	
	Spessore disco freno [mm]/Brake Disc Thickness [mm]	28	
	Spessore min. [mm]/Minimum Thickness [mm]	26	
	N° fori/Number of Bores	5	
	Tipo disco freno/Brake Disc Type	Ventilato/Vented	
<b>Disco freno posteriore/ Rear Brake Disc</b>			
61106	Lato montaggio/Fitting Position	Assale posteriore/Rear Axle	
	Foro interno-Ø [mm]/Pitch Circle Ø [mm]	68	
	Altezza [mm]/Height [mm]	62	
	Diametro [mm]/Diameter [mm]	308	
	Spessore disco freno [mm]/Brake Disc Thickness [mm]	16	
	Spessore min. [mm]/Minimum Thickness [mm]	14	
	N° fori/Number of Bores	5	
	Tipo disco freno/Brake Disc Type	Ventilato/Vented	
<b>Ganacce freno a mano/ Brake Shoe Set, parking brake</b>			
55114	Diametro [mm]/Diameter [mm]	190	
	Larghezza [mm]/Width [mm]	33	
<b>Ganacce freno/ Brake Shoe Set</b>			
55196	Lato montaggio/Fitting Position	Assale posteriore/Rear Axle	
	Diametro [mm]/Diameter [mm]	295	
	Larghezza [mm]/Width [mm]	51,2	
<b>Pastiglie freno anteriore/ Front brake Pad Set, disc brake</b>			
50118	Lato montaggio/Fitting Position	Assale anteriore/Front Axle	
	Tipo freno/Brake Type	Freno a disco/Disc Brake	
	Lunghezza [ mm ]/Length [mm]	135,5	
	Altezza [mm]/Height [mm]	66	
50120	Spessore [mm]/Thickness [mm]	16	
	Lato montaggio/Fitting Position	Assale anteriore/Front Axle	
	Lunghezza [ mm ]/Length [mm]	139,3	
50120	Altezza [mm]/Height [mm]	59,2	
	Spessore [mm]/Thickness [mm]	14,9	
	50154	Lato montaggio/Fitting Position	Assale anteriore/Front Axle
		Tipo freno/Brake Type	Freno a disco
Lunghezza [ mm ]/Length [mm]		158,7	
Altezza [mm]/Height [mm]		56	
50154	Spessore [mm]/Thickness [mm]	16	
	50819	Lato montaggio/Fitting Position	Assale anteriore/Front Axle
		Tipo freno/Brake Type	Freno a disco/Disc Brake
		Lunghezza [ mm ]/Length [mm]	137
Altezza [mm]/Height [mm]		54	
50819	Spessore [mm]/Thickness [mm]	16	
	<b>Pastiglie freno posteriore/ Brake Pad Set rear, disc brake</b>		
	51127	Lato montaggio/Fitting Position	Assale posteriore/Rear Axle
N° WVA/WVA Number		21715	
Tipo freno/Brake Type		Freno a disco	
Lunghezza [ mm ]/Length [mm]		105,3	
Altezza [mm]/Height [mm]		47,2	
Spessore [mm]/Thickness [mm]		16,2	
51154	Lato montaggio/Fitting Position	Assale posteriore/Rear Axle	
	Tipo freno/Brake Type	Freno a disco	
	Lunghezza [ mm ]/Length [mm]	105,4	
	Altezza [mm]/Height [mm]	37,6	
51154	Spessore [mm]/Thickness [mm]	14,5	
	<b>Cuscinetti ruota/ Wheel Bearing Kit</b>		
	411037	Diametro interno [mm]/Inner Diameter [mm]	43
Diametro esterno [mm]/Outer Diameter [mm]		76	
Altezza [mm]/Height [mm]		43	

## CAMPO (KB)



### CAMPO (KB)

1.6 (KB26/41)  
Kw 59 - Cv 80  
ccm 0

gen-83 ->



### CAMPO (KB)

2.0 (KB23)  
Kw 52 - Cv 71  
ccm 1994

**4ZC1**  
gen-83 - mar-88



### CAMPO (KB)

2.0 (KB28)  
Kw 58 - Cv 79  
ccm 1949

**G200Z**  
giu-85 - dic-88



### CAMPO (KB)

2.0 4WD (KB43,  
KB48)  
Kw 52 - Cv 71

**4ZC1**  
gen-83 - mar-88



### FILTRI FILTERS

Filtro aria/ Air Filter	20101	20101	20101	20101
Filtro carburante/ Fuel filter	30501	30501	30501	30501
Filtro olio/ Oil Filter	10599	10599	10599	10599



### IMP. FRENANTE BRAKES

Cilindretto freno/ Wheel Brake Cylinder	67901	67901	67901	67901
Disco freno anteriore/ Front Brake Disc		60900	60900	60900
Ganasce freno/ Brake Shoe Set	55904	55904	55904	55904
Pastiglie freno anteriore/ Front brake Pad Set, disc brake		50901	50901	50901
Pompa Freno/ Master Cylinder, brakes	68900		68900	



### FRIZIONI CLUTCH

Kit frizione/ Clutch Kit	92900		92904	
	92907			
Spingidisco frizione/ Clutch Pressure Plate	70900		70997	
Disco frizione/ Clutch Disc	80900		80901	
Cuscinetto frizione/ Releaser	90900		90500	



### DISTRIBUZIONE DISTRIBUTION

Kit cinghie distribuzione/ Timing Belt Kit	KJT902	KJT902	KJT902	
Cinghia distribuzione/ Timing Belt	40902	40902	40902	
Cuscinetto distribuzione/ Tensioner, timing belt	45902	45902	45902	
Cinghia servizi/ V-Belt		94075	94075	94075
		94196	94196	94196
		94696	94696	94696



### SOSPENSIONI SUSPENSIONS

Silentblock/ Holder, control arm mounting			GOJ914	
Testina braccio sospensione/ Support-/Steering Link	73914	73914	73914	73914
	73999	73999	73999	73999
		53906	53906	53908R
Testina sterzo/ Tie Rod End	111998	111904	111904	111904
	111999	111998	111998	111998
		111999	111999	111999
Tirante assiale/ Inner Tie Rod	103900	103900	103900	103900



### RAFFREDDAMENTO COOLING

Pompa acqua/ Water Pump	35900		35900	
Termostato/ Thermostat	38700		38102	



### MOTORE ENGINE

Fascia elastica/ Piston Ring			417270	
			417270M	
Guarnizione Coperchio punterie/ Gasket, rocker cover	47900		47900	



### IMP. ELETTRICO ELECTRICAL PARTS



## CAMPO (KB)



### CAMPO (KB)

1.6 (KB26/41)  
Kw 59 - Cv 80  
ccm 0

gen-83 ->



### CAMPO (KB)

2.0 (KB23)  
Kw 52 - Cv 71  
ccm 1994

**4ZC1**  
gen-83 - mar-88



### CAMPO (KB)

2.0 (KB28)  
Kw 58 - Cv 79  
ccm 1949

**G200Z**  
giu-85 - dic-88



### CAMPO (KB)

2.0 4WD (KB43,  
KB48)  
Kw 52 - Cv 71

**4ZC1**  
gen-83 - mar-88

### IMP. ELETTRICO ELECTRICAL PARTS

Alternatore/ Alternator

2U901  
fino a anno/To year 12 / 1985

Gruppo ottico/ Insert, headlight

07002

07002

07002

07004

Motorino d'avviamento/ Starter

77900

3U103  
fino a anno/To year 12 / 1985

3U101

3U103  
fino a anno/To year 12 / 1985

Regolatore alternatore/ Regulator,  
alternator

77900

### GIUNTI E CUFFIE JOINTS AND BOOTS

Cuffia giunto omocinetico/ Bellow, drive  
shaft

66200

63002  
Lato ruota/Wheel Side

63002  
Lato ruota/Wheel Side

63002  
Lato ruota/Wheel Side











Crociera albero trasmissione/ Joint,  
propeller shaft

66200

66200

66200

66200

CAMPO (KB)				
	CAMPO (KB) 2.0 4WD (KB48) Kw 58 - Cv 79 ccm 1949 <b>G200Z</b> giu-85 - dic-88	CAMPO (KB) 2.0 D ( KBD26/41 ) Kw 37 - Cv 50 ccm 0 gen-81 - dic-86	CAMPO (KB) 2.0 D (KBD23, KBD28) Kw 36 - Cv 49 <b>C220</b> ago-78 - dic-82	CAMPO (KB) 2.0 D 4WD (KBD42, KBD46) Kw 36 - Cv 49 <b>C220</b> apr-77 - dic-82
 <b>FILTRI FILTERS</b>				
Filtro aria/ Air Filter	20101	20101	20101	20101
Filtro carburante/ Fuel filter	30501	30502	30502	30502
Filtro olio/ Oil Filter	10599	10900	10900	10900
 <b>IMP. FRENAnte BRAKES</b>				
Cilindretto freno/ Wheel Brake Cylinder	67901	67901		
Disco freno anteriore/ Front Brake Disc	60900		60900	60900
Ganasce freno/ Brake Shoe Set	55904	55904		
Pastiglie freno anteriore/ Front brake Pad Set, disc brake	50901		50900	50900
Pompa Freno/ Master Cylinder, brakes		68900		
 <b>DISTRIBUZIONE DISTRIBUTION</b>				
Kit cinghie distribuzione/ Timing Belt Kit	KJT902			
Cinghia distribuzione/ Timing Belt	40902			
Cuscinetto distribuzione/ Tensioner, timing belt	45902			
Cinghia servizi/ V-Belt	94075 94196 94696			
 <b>SOSPENSIONI SUSPENSIONS</b>				
Silentblock/ Holder, control arm mounting	GOJ914		GOJ914	GOJ914
Testina braccio sospensione/ Support-/Steering Link	73914 73999 53908R	73914 73999	73914 73999	73914 73999
Testina sterzo/ Tie Rod End	111904 111998 111999	111998 111999	111904 111998 111999	111904 111998 111999
Tirante assiale/ Inner Tie Rod	103900	103900	103900	103900
 <b>RAFFREDDAMENTO COOLING</b>				
Pompa acqua/ Water Pump	35900	35902 da anno/From year 1 / 1983		
Termostato/ Thermostat	38102	38102 da anno/From year 1 / 1983		
 <b>MOTORE ENGINE</b>				
Boccola Biella/ Piston pin bushings			81033J 81033J2 81033J5	81033J 81033J2 81033J5
Bronzina albero a camme/ Camshaft bearings			91031B 91031B2 91031B5	91031B 91031B2 91031B5
Bronzina Banco/ Main bearings			61031G2 61031G5 61031GP	61031G2 61031G5 61031GP
Bronzina di biella/ Big End Bearings			21033G2 21033G5 21033GP	21033G2 21033G5 21033GP
Fascia elastica/ Piston Ring	417270			

## CAMPO (KB)



**CAMPO (KB)**

2.0 4WD (KB48)  
Kw 58 - Cv 79  
ccm 1949

**G200Z**  
giu-85 - dic-88



**CAMPO (KB)**

2.0 D ( KBD26/41 )  
Kw 37 - Cv 50  
ccm 0

gen-81 - dic-86



**CAMPO (KB)**

2.0 D (KBD23,  
KBD28)  
Kw 36 - Cv 49

**C220**  
ago-78 - dic-82



**CAMPO (KB)**

2.0 D 4WD (KBD42,  
KBD46)  
Kw 36 - Cv 49

**C220**  
apr-77 - dic-82

 **MOTORE  
ENGINE**

Fascia elastica/ Piston Ring	417270M			
Guarnizione Coperchio punterie/ Gasket, rocker cover	47900	47901 da anno/From year 1 / 1983		
Kit guarnizioni, Testata/ Gasket Set, cylinder head		48903 da anno/From year 1 / 1983		
Pompa manuale filtro gasolio/ Injection System		9DH011	9DH011	9DH011
Rasamenti/ Thrust washers			91622G2 91622G5 91622GP	91622G2 91622G5 91622GP

 **IMP. ELETTRICO  
ELECTRICAL PARTS**

Alternatore/ Alternator	2U901			
Candeletta/ Glow Plug		01901		
Gruppo ottico/ Insert, headlight		07002		
Motorino d'avviamento/ Starter	3U101			
Regolatore alternatore/ Regulator, alternator		77195 da anno/From year 1 / 1983		

 **GIUNTI E CUFFIE  
JOINTS AND BOOTS**

Cuffia giunto omocinetico/ Bellow, drive shaft	63002 Lato ruota/Wheel Side	63002 Lato ruota/Wheel Side	63002 Lato ruota/Wheel Side	63002 Lato ruota/Wheel Side
Crociera albero trasmissione/ Joint, propeller shaft	66200	66200	66200	66200

## CAMPO (KB)



**CAMPO (KB)**

2.2 (TFS)  
Kw 66 - Cv 90  
ccm 2254

**4ZD1**  
gen-89 - dic-90



**CAMPO (KB)**

2.2 D ( TFR52 /  
TFS52 )  
Kw 39 - Cv 53

ago-88 ->



**CAMPO (KB)**

2.2 D (KBD27)  
Kw 39 - Cv 53  
ccm 2238

**C223**  
apr-86 - dic-90



**CAMPO (KB)**

2.2 D (KBD27)  
Kw 45 - Cv 61  
ccm 2238

**C223**  
gen-83 - dic-91



### FILTRI FILTERS

Filtro aria/ Air Filter	20101	20101	20101 da anno/From year 6 / 1988 Modello/Model: TFR52/TFS52	20101 da anno/From year 1 / 1988
Filtro carburante/ Fuel filter		30502	30502	30502 da anno/From year 1 / 1988
Filtro olio/ Oil Filter	10599	10900	10900 da anno/From year 6 / 1988 Modello/Model: TFR52/TFS52	10900 da anno/From year 1 / 1988



### IMP. FRENANTE BRAKES

Cilindretto freno/ Wheel Brake Cylinder	67901	67901	67901	67901
Disco freno anteriore/ Front Brake Disc	60909	60909	60900 60903	60900 60997
Ganasce freno/ Brake Shoe Set	55904	55904	55904	55904
Pastiglie freno anteriore/ Front brake Pad Set, disc brake	50904	50904	50900 50901	50900 50901
Pompa Freno/ Master Cylinder, brakes		68995		



### FRIZIONI CLUTCH

Kit frizione/ Clutch Kit		92903 92904		92904
Spingidisco frizione/ Clutch Pressure Plate		70997		70997
Disco frizione/ Clutch Disc		80901		80901
Cuscinetto frizione/ Releaser		90500		90500
Pompa frizione/ Master Cylinder, clutch		95997		



### DISTRIBUZIONE DISTRIBUTION

Kit cinghie distribuzione/ Timing Belt Kit		KJT901A	KJT901A da anno/From year 8 / 1988	KJT901A
Cinghia distribuzione/ Timing Belt		40901	40901 da anno/From year 8 / 1988	40901 da anno/From year 8 / 1988
Cuscinetto distribuzione/ Tensioner, timing belt		45906	45906 da anno/From year 8 / 1988	45906
Cinghia servizi/ V-Belt	94294 94763 94995		94150 94152	94150 94152



### SOSPENSIONI SUSPENSIONS

Cuscinetti ruota/ Wheel Bearing Kit		419005 Assale anteriore/Front Axle 429005 Assale posteriore/Rear Axle	419005 Assale anteriore/Front Axle 429005 Assale posteriore/Rear Axle	
Silentblock/ Holder, control arm mounting	GOJ914		GOJ914	GOJ914
Testina braccio sospensione/ Support-/Steering Link	73913 73914 73999	73914 73999	73914 73999 53906	73914 73999 53906
Testina sterzo/ Tie Rod End	111998 111999	111998 111999	111904 111998 111999	111904 111998 111999
Tirante assiale/ Inner Tie Rod	103900	103900	103900	103900

## CAMPO (KB)



**CAMPO (KB)**

2.2 (TFS)  
Kw 66 - Cv 90  
ccm 2254

**4ZD1**  
gen-89 - dic-90



**CAMPO (KB)**

2.2 D ( TFR52 /  
TFS52 )  
Kw 39 - Cv 53

ago-88 ->



**CAMPO (KB)**

2.2 D (KBD27)  
Kw 39 - Cv 53  
ccm 2238

**C223**  
apr-86 - dic-90



**CAMPO (KB)**

2.2 D (KBD27)  
Kw 45 - Cv 61  
ccm 2238

**C223**  
gen-83 - dic-91

### **RAFFREDDAMENTO COOLING**

Pompa acqua/ Water Pump

Termostato (TAMA)/ Thermostat (TAMA) 2249

Termostato/ Thermostat

Giunto viscostatico/ Clutch, radiator fan

### **MOTORE ENGINE**

Albero a camme/ Camshaft

Boccola Biella/ Piston pin bushings

Bronzina albero a camme/ Camshaft bearings

Bronzina Banco/ Main bearings

Bronzina di biella/ Big End Bearings

Fascia elastica/ Piston Ring

Guarnizione Coperchio punterie/ Gasket, rocker cover

Kit guarnizioni, Testata/ Gasket Set, cylinder head

Kit Pistoni/ Kit Piston

Pompa manuale filtro gasolio/ Injection System

Rasamenti/ Thrust washers

### **IMP. ELETTRICO ELECTRICAL PARTS**

Alternatore/ Alternator

Candeletta/ Glow Plug

Gruppo ottico/ Insert, headlight

Interruttore luce freno/ Brake Light Switch

Interruttore pressione olio/ Oil Pressure Switch






Motorino d'avviamento/ Starter

Regolatore alternatore/ Regulator, alternator

Sensore temperatura acqua/ Coolant Temperature Sensor

### **GIUNTI E CUFFIE JOINTS AND BOOTS**

		35902	35902	35902
		38102	38102	38102
			36902	36902
			6IS002	6IS002
			81605J	81605J
			81605J2	81605J2
			81605J5	81605J5
			91605B	91605B
			91605B2	91605B2
			91605B5	91605B5
			61605G2	61605G2
			61605G5	61605G5
			61605GP	61605GP
			21070G2	21070G2
			21070G5	21070G5
			21070GP	21070GP
			417400	417400
			417400M	417400M
		47904	47901	47901
			48904	48904
			9907	9907
			9907M	9907M
			9908	9908
			9908M	9908M
		9DH011	9DH011	9DH011
				da anno/From year 1 / 1988
			91622G2	91622G2
			91622G5	91622G5
			91622GP	91622GP
			2U310	
		01901	01901	01901
			01908	01908
		07004	07002	07002
			07004	07004
				fino a anno/To year 12 / 1985
				da anno/From year 1 / 1986
			00900	00900
			11208	11208
		3U102	3U103	
		fino a anno/To year 12 / 1990		
		77195	77105	77105
			64900	64900

<h2>CAMPO (KB)</h2>	 <b>CAMPO (KB)</b> 2.2 (TFS) Kw 66 - Cv 90 ccm 2254 <b>4ZD1</b> gen-89 - dic-90	 <b>CAMPO (KB)</b> 2.2 D ( TFR52 / TFS52 ) Kw 39 - Cv 53 ago-88 ->	 <b>CAMPO (KB)</b> 2.2 D (KBD27) Kw 39 - Cv 53 ccm 2238 <b>C223</b> apr-86 - dic-90	 <b>CAMPO (KB)</b> 2.2 D (KBD27) Kw 45 - Cv 61 ccm 2238 <b>C223</b> gen-83 - dic-91
 <b>GIUNTI E CUFFIE</b> <b>JOINTS AND BOOTS</b>				
Giunto omocinetico/ CV joint			62901 Lato ruota/Wheel Side fino a anno/To year 12 / 1987 62904 Lato ruota/Wheel Side da anno/From year 1 / 1988 62905 Lato ruota/Wheel Side da anno/From year 1 / 1988	62901 Lato ruota/Wheel Side fino a anno/To year 12 / 1987 62904 Lato ruota/Wheel Side da anno/From year 1 / 1988 62905 Lato ruota/Wheel Side da anno/From year 1 / 1988
Cuffia giunto omocinetico/ Bellow, drive shaft		63002 Lato ruota/Wheel Side	63002 Lato ruota/Wheel Side 63010 Lato ruota/Wheel Side da anno/From year 1 / 1988	63002 Lato ruota/Wheel Side 63010 Lato ruota/Wheel Side da anno/From year 1 / 1988
Crociera albero trasmissione/ Joint, propeller shaft	66200	66200	66200	66200

## CAMPO (KB)



**CAMPO (KB)**

2.2 D 4WD (KBD42, KBD47)  
Kw 39 - Cv 53

**C223**  
gen-83 - dic-90



**CAMPO (KB)**

2.3 ( TFR16 )  
Kw 68 - Cv 92  
ccm 0

ago-88 ->



**CAMPO (KB)**

2.3 4WD ( TFS16 )  
Kw 68 - Cv 92  
ccm 0

ago-88 ->



**CAMPO (KB)**

2.5 D ( 98470 )  
Pick-Up  
Kw 0 - Cv 0

feb-94 ->



### FILTRI FILTERS

Filtro aria/ Air Filter	20101 da anno/From year 6 / 1988 Modello/Model: TFR52/TFS52	20101	20101	20997
Filtro carburante/ Fuel filter	30502	30501	30501	30502
Filtro olio/ Oil Filter	10900 da anno/From year 6 / 1988 Modello/Model: TFR52/TFS52	10599	10599	10314



### IMP. FRENANTE BRAKES

Cilindretto freno/ Wheel Brake Cylinder	67901	67901	67901	
Disco freno anteriore/ Front Brake Disc	60900 60997	60909	60909	
Ganasce freno/ Brake Shoe Set	55904	55904	55904	
Pastiglie freno anteriore/ Front brake Pad Set, disc brake	50900 50901	50904	50904	
Pompa Freno/ Master Cylinder, brakes		68995	68995	



### FRIZIONI CLUTCH

Kit frizione/ Clutch Kit	92904 da anno/From year 8 / 1988	92906	92907	92907
Spingidisco frizione/ Clutch Pressure Plate	70997	92907	92922	92909
Disco frizione/ Clutch Disc	80901	70903	70903	70996
Cuscinetto frizione/ Releaser	90500	80901	80901	80996
Pompa frizione/ Master Cylinder, clutch		90900	90900	90900
		95997	95997	



### DISTRIBUZIONE DISTRIBUTION

Kit cinghie distribuzione/ Timing Belt Kit	KJT901A da anno/From year 8 / 1988	KJT902	KJT902	
Cinghia distribuzione/ Timing Belt	40901 da anno/From year 8 / 1988	40902	40902	
Cuscinetto distribuzione/ Tensioner, timing belt	45906 da anno/From year 8 / 1988	45902	45902	
Cinghia servizi/ V-Belt	94150 94152			



### SOSPENSIONI SUSPENSIONS

Cuscinetti ruota/ Wheel Bearing Kit		419005 Assale anteriore/Front Axle 429005 Assale posteriore/Rear Axle	419001 Assale anteriore/Front Axle 429000 Assale posteriore/Rear Axle	419005 Assale anteriore/Front Axle 429005 Assale posteriore/Rear Axle
Silentblock/ Holder, control arm mounting	GOJ914			
Testina braccio sospensione/ Support-/Steering Link	73914 73999 53908R	73914 73999	73914 73999	
Testina sterzo/ Tie Rod End	111904 111998 111999	111998 111999	111998 111999	
Tirante assiale/ Inner Tie Rod	103900	103900	103900	



### RAFFREDDAMENTO COOLING

## CAMPO (KB)



**CAMPO (KB)**

2.2 D 4WD (KBD42,  
KBD47)  
Kw 39 - Cv 53  
**C223**  
gen-83 - dic-90



**CAMPO (KB)**

2.3 ( TFR16 )  
Kw 68 - Cv 92  
ccm 0  
ago-88 ->



**CAMPO (KB)**

2.3 4WD ( TFS16 )  
Kw 68 - Cv 92  
ccm 0  
ago-88 ->



**CAMPO (KB)**

2.5 D ( 98470 )  
Pick-Up  
Kw 0 - Cv 0  
feb-94 ->

### **RAFFREDDAMENTO COOLING**

Pompa acqua/ Water Pump	35902	35905	35905	
Termostato/ Thermostat	38102	38700	38700	
Giunto viscostatico/ Clutch, radiator fan	36902			

### **MOTORE ENGINE**

Albero a camme/ Camshaft	6IS002			
Boccola Biella/ Piston pin bushings	81605J			
	81605J2			
	81605J5			
Bronzina albero a camme/ Camshaft bearings	91605B			
	91605B2			
	91605B5			
Bronzina Banco/ Main bearings	61605G2			
	61605G5			
	61605GP			
Bronzina di biella/ Big End Bearings	21070G2			
	21070G5			
	21070GP			
Fascia elastica/ Piston Ring	417400			
	417400M			
Guarnizione Coperchio punterie/ Gasket, rocker cover	47901	47902	47902	
Kit guarnizioni, Testata/ Gasket Set, cylinder head	48904			
Kit Pistoni/ Kit Piston	9907			
	9907M			
	9908			
	9908M			
Pompa manuale filtro gasolio/ Injection System	9DH011			9DH011
Rasamenti/ Thrust washers	91622G2			
	91622G5			
	91622GP			

### **IMP. ELETTRICO ELECTRICAL PARTS**

Candeletta/ Glow Plug	01901			
	01908			
Gruppo ottico/ Insert, headlight	07002	07004	07004	
	fino a anno/To year 12 / 1985			
	07004 da anno/From year 1 / 1986			
Interruttore luce freno/ Brake Light Switch	00900			
Interruttore pressione olio/ Oil Pressure Switch	11208			
Motorino d'avviamento/ Starter	3U111 fino a anno/To year 12 / 1984	3U101	3U101	
Regolatore alternatore/ Regulator, alternator	77105	77402	77402	
Sensore temperatura acqua/ Coolant Temperature Sensor	64900			

### **GIUNTI E CUFFIE JOINTS AND BOOTS**

Giunto omocinetico/ CV joint	62901 Lato ruota/Wheel Side fino a anno/To year 12 / 1987			
------------------------------	---	--	--	--



**CAMPO (KB)**



**CAMPO (KB)**

2.2 D 4WD (KBD42,  
KBD47)  
Kw 39 - Cv 53

**C223**  
gen-83 - dic-90



**CAMPO (KB)**

2.3 ( TFR16 )  
Kw 68 - Cv 92  
ccm 0

ago-88 ->



**CAMPO (KB)**

2.3 4WD ( TFS16 )  
Kw 68 - Cv 92  
ccm 0

ago-88 ->



**CAMPO (KB)**

2.5 D ( 98470 )  
Pick-Up  
Kw 0 - Cv 0

feb-94 ->



**GIUNTI E CUFFIE  
JOINTS AND BOOTS**

Giunto omocinetico/ CV joint

62904  
Lato ruota/Wheel Side  
da anno/From year 1 / 1988

62905  
Lato ruota/Wheel Side  
da anno/From year 1 / 1988

Cuffia giunto omocinetico/ Bellow, drive shaft

63002  
Lato ruota/Wheel Side  
63010  
Lato ruota/Wheel Side

63002  
Lato ruota/Wheel Side









Crociera albero trasmissione/ Joint, propeller shaft

66200

66200

66200

66W00  
Assale posteriore/Rear Axle  
66W02  
Assale anteriore/Front Axle

CAMPO (KB)				
	CAMPO (KB) 2.5 D ( TFR54 ) Kw 0 - Cv 0 ccm 0 ago-88 ->	CAMPO (KB) 2.5 D ( TFS54 ) Pick-Up Kw 0 - Cv 0 gen-93 - dic-99	CAMPO (KB) 2.5 D (KBD27) Kw 55 - Cv 75 ccm 2499 gen-83 - dic-90	CAMPO (KB) 2.5 D 4WD (KBD47) Kw 55 - Cv 75 ccm 2499 4JA1 gen-83 - dic-90
 <b>FILTRI FILTERS</b>				
Filtro aria/ Air Filter	20995	20997	20995	20995 da anno/From year 6 / 1986 fino a anno/To year 6 / 1988 Potenza [KW]/Engine Output [kW]: 56 Modello/Model: KBD47
Filtro carburante/ Fuel filter	30502	30502	30208 da anno/From year 6 / 1986 fino a anno/To year 6 / 1988 Potenza [KW]/Engine Output [kW]: 56 Modello/Model: KBD47 30502 da anno/From year 6 / 1989 Modello/Model: TFR55/TFR54	30208 da anno/From year 6 / 1986 fino a anno/To year 6 / 1988 Potenza [KW]/Engine Output [kW]: 56 Modello/Model: KBD47
Filtro olio/ Oil Filter	10906	10314	10900 da anno/From year 6 / 1986 fino a anno/To year 6 / 1988 Potenza [KW]/Engine Output [kW]: 56 Modello/Model: KBD47 10906 da anno/From year 6 / 1989 Potenza [KW]/Engine Output [kW]: 56 Modello/Model: TFR55/TFR54	10900 da anno/From year 6 / 1989 Potenza [KW]/Engine Output [kW]: 56 Modello/Model: TFR55/TFR54
 <b>IMP. FRENANTE BRAKES</b>				
Cilindretto freno/ Wheel Brake Cylinder	67901	67901	67901	67901
Disco freno anteriore/ Front Brake Disc	60909	60909	60909	60909
Ganasce freno/ Brake Shoe Set	55904	55904	55904	55904
Pastiglie freno anteriore/ Front brake Pad Set, disc brake	50904	50904	50904	50904
Pompa Freno/ Master Cylinder, brakes	68995	68994		
 <b>FRIZIONI CLUTCH</b>				
Kit frizione/ Clutch Kit	92903 da anno/From year 9 / 1991 92904 da anno/From year 9 / 1991	92907 92909		
Spingidisco frizione/ Clutch Pressure Plate	70997	70996		
Disco frizione/ Clutch Disc	80901 da anno/From year 9 / 1991	80996		
Cuscinetto frizione/ Releaser	90500 da anno/From year 9 / 1991	90900		
Pompa frizione/ Master Cylinder, clutch	95997	95997		
Cilindretto Frizione/ Slave Cylinder, clutch	85998	85998		
 <b>DISTRIBUZIONE DISTRIBUTION</b>				
Kit cinghie distribuzione/ Timing Belt Kit	KJT906B			KJT906B
Cinghia distribuzione/ Timing Belt	40993			40993
Cuscinetto distribuzione/ Tensioner, timing belt	45907 da anno/From year 9 / 1991 45908 da anno/From year 9 / 1991			45907 45908
Cinghia servizi/ V-Belt			94150	94150

## CAMPO (KB)



**CAMPO (KB)**

2.5 D ( TFR54 )  
Kw 0 - Cv 0  
ccm 0

ago-88 ->



**CAMPO (KB)**

2.5 D ( TFS54 )  
Pick-Up  
Kw 0 - Cv 0

gen-93 - dic-99



**CAMPO (KB)**

2.5 D (KBD27)  
Kw 55 - Cv 75  
ccm 2499

gen-83 - dic-90



**CAMPO (KB)**

2.5 D 4WD (KBD47)  
Kw 55 - Cv 75  
ccm 2499

**4JA1**  
gen-83 - dic-90

### **DISTRIBUZIONE** **DISTRIBUTION**

Cinghia servizi/ V-Belt

94152

94152

### **SOSPENSIONI** **SUSPENSIONS**

Cuscinetti ruota/ Wheel Bearing Kit

419005  
Assale anteriore/Front Axle  
429005  
Assale posteriore/Rear Axle

419005  
Assale anteriore/Front Axle  
429005  
Assale posteriore/Rear Axle

Silentblock/ Holder, control arm mounting

GOJ914

GOJ914

Testina braccio sospensione/  
Support-/Steering Link

73914

73914

73914

73914

73999

73999

73999

73999

53906

53908R

Testina sterzo/ Tie Rod End

111998

111998

111904

111904

111999

111999

111998

111998

111999

111999

Tirante assiale/ Inner Tie Rod

103900

103900

103900

103900

### **RAFFREDDAMENTO** **COOLING**

Pompa acqua/ Water Pump

35906

35906

35906

35906

Termostato (TAMA)/ Thermostat (TAMA)

2225

Termostato/ Thermostat

38500

Giunto viscosatico/ Clutch, radiator fan

36901

36901

36901

36901

### **MOTORE** **ENGINE**

Bronzina albero a camme/ Camshaft bearings

91622B

91622B

91622B2

da anno/From year 1 / 1985

91622B5

91622B2

da anno/From year 1 / 1985

91622B5

da anno/From year 1 / 1985

Bronzina Banco/ Main bearings

61622G2

61622G2

61622G5

da anno/From year 1 / 1985

61622GP

61622G5

da anno/From year 1 / 1985

61622GP

da anno/From year 1 / 1985

Bronzina di biella/ Big End Bearings

21622G2

21622G2

21622G5

da anno/From year 1 / 1985

21622GP

21622G5

da anno/From year 1 / 1985

21622GP

da anno/From year 1 / 1985

Guarnizione Coperchio punterie/ Gasket, rocker cover

47908

Kit completo guarnizioni, Motore/ Full Gasket Set, engine

49992

49992

Kit Pistoni/ Kit Piston

9909

9909

9909M

9909M

Pompa manuale filtro gasolio/ Injection System

9DH011

9DH011

9DH011

da anno/From year 6 / 1989  
Modello/Model: TFR55/TFR54

Rasamenti/ Thrust washers

91070G2

91622G2

91070G5

da anno/From year 1 / 1985

91622G5

da anno/From year 1 / 1985

## CAMPO (KB)



### CAMPO (KB)

2.5 D ( TFR54 )  
Kw 0 - Cv 0  
ccm 0

ago-88 ->



### CAMPO (KB)

2.5 D ( TFS54 )  
Pick-Up  
Kw 0 - Cv 0

gen-93 - dic-99



### CAMPO (KB)

2.5 D (KBD27)  
Kw 55 - Cv 75  
ccm 2499

gen-83 - dic-90



### CAMPO (KB)

2.5 D 4WD (KBD47)  
Kw 55 - Cv 75  
ccm 2499

**4JA1**  
gen-83 - dic-90

### MOTORE ENGINE

Rasamenti/ Thrust washers

91070GP

Testata/ Cylinder Head

91622GP  
da anno/From year 1 / 1985  
JIS006S

### IMP. ELETTRICO ELECTRICAL PARTS

Alternatore/ Alternator

2U303

2U303

Gruppo ottico/ Insert, headlight

07004

07004

Motorino d'avviamento/ Starter

3U111  
da anno/From year 1 / 1990  
fino a anno/To year 12 / 1992

3U113

3U111  
da anno/From year 1 / 1990

### GIUNTI E CUFFIE JOINTS AND BOOTS

Cuffia giunto omocinetico/ Bellow, drive shaft

63002  
Lato ruota/Wheel Side  
Tipo trazione/Drive Type 4  
ruote motrici/All-wheel Drive








Crociera albero trasmissione/ Joint, propeller shaft

66200

66200

66200

66W00  
Assale posteriore/Rear Axle  
66W02  
Assale anteriore/Front Axle

<h2>CAMPO (KB)</h2>	 <b>CAMPO (KB)</b> 3.1 TD ( TFR/S 54 ) Pick-Up Kw 0 - Cv 0 gen-98 ->			
 <b>FILTRI FILTERS</b>				
Filtro aria/ Air Filter	20997 da anno/From year 1 / 2001			
Filtro carburante/ Fuel filter	30314 da anno/From year 1 / 2001 30502 da anno/From year 1 / 2001			
 <b>FRIZIONI CLUTCH</b>				
Kit frizione/ Clutch Kit	92919			
Spingidisco frizione/ Clutch Pressure Plate	70984			
Disco frizione/ Clutch Disc	80980			
Cuscinetto frizione/ Releaser	90392			
 <b>DISTRIBUZIONE DISTRIBUTION</b>				
Kit cinghie distribuzione/ Timing Belt Kit	KJT906B			
Cinghia distribuzione/ Timing Belt	40993			
Cuscinetto distribuzione/ Tensioner, timing belt	45907 45908			
 <b>SOSPENSIONI SUSPENSIONS</b>				
Cuscinetti ruota/ Wheel Bearing Kit	419005 Assale anteriore/Front Axle 429005 Assale posteriore/Rear Axle			
 <b>MOTORE ENGINE</b>				
Pompa manuale filtro gasolio/ Injection System	9DH011 da anno/From year 1 / 2001			
 <b>GIUNTI E CUFFIE JOINTS AND BOOTS</b>				
Cuffia giunto omocinetico/ Bellow, drive shaft	63002 Lato ruota/Wheel Side			
Crociera albero trasmissione/ Joint, propeller shaft	66200			

## D-MAX



**D-MAX**  
2.4 4x4  
Kw 94 - Cv 128  
ccm 2405  
**C 24 SE**  
mag-02 ->



**D-MAX**  
2.5 D  
Kw 74 - Cv 101  
ccm 2499  
**4JA1-TC**  
ott-02 ->



**D-MAX**  
2.5 D 4x4  
Kw 74 - Cv 101  
ccm 2499  
**4JA1-TC**  
mag-02 ->



**D-MAX**  
2.5 DiTD  
Kw 100 - Cv 136  
ccm 2499  
ott-06 ->

### **FILTRI FILTERS**

Filtro abitacolo/ Filter, interior air	21IS1	21IS1	21IS1	21IS1
Filtro aria/ Air Filter		20906	20906	20913
Filtro carburante/ Fuel filter		30208	30208	3ECO013
Filtro olio/ Oil Filter		10111	10111	10912

### **IMP. FRENANTE BRAKES**

Cilindretto freno/ Wheel Brake Cylinder		67906	67906	
Disco freno anteriore/ Front Brake Disc		60920	60920	60921
		Tipo trazione/Drive Type Trazione anteriore/Front Wheel Drive	Tipo trazione/Drive Type Trazione anteriore/Front Wheel Drive	
		60921	60921	
Ganasce freno/ Brake Shoe Set		55912	55900	55912
		Versione/Standard: 4WD		Versione/Standard: 4WD
Pastiglie freno anteriore/ Front brake Pad Set, disc brake	50908	50908	50908	50908
Pompa Freno/ Master Cylinder, brakes		68902	68902	
Tamburo freno/ Brake Drum		56900		56900
		Versione/Standard: 2WD		Versione/Standard: 2WD

### **FRIZIONI CLUTCH**

Kit frizione/ Clutch Kit		92912	92912	92912
Spingidisco frizione/ Clutch Pressure Plate		70905	70905	70905
Disco frizione/ Clutch Disc		80909	80909	80909
Cuscinetto frizione/ Releaser		90903	90903	90903

### **SOSPENSIONI SUSPENSIONS**

Cuscinetti ruota/ Wheel Bearing Kit			419001	
			Assale anteriore/Front Axle	
Stabilizzatore, telaio/ Trailing Arm	106908	106908	106908	106908
	106909	106909	106909	106909
Testina braccio sospensione/ Support-/Steering Link	73906	73906	73906	73917
	73913	73913	73913	
	73917	73917	73917	
Testina sterzo/ Tie Rod End	111915	111915	111915	
Tirante assiale/ Inner Tie Rod	103902	103902	103902	

### **RAFFREDDAMENTO COOLING**

Pompa acqua/ Water Pump		35901	35901	35912
Termostato/ Thermostat		38901	38901	
Giunto viscostatico/ Clutch, radiator fan		36902	36902	

### **IMP. ELETTRICO ELECTRICAL PARTS**

Candeletta/ Glow Plug		01904	01904	01904
-----------------------	--	-------	-------	-------

### **GIUNTI E CUFFIE JOINTS AND BOOTS**

Cuffia giunto omocinetico/ Bellow, drive shaft	63062	63062	63062	
	Lato ruota/Wheel Side	Lato ruota/Wheel Side	Lato ruota/Wheel Side	
	63213	63213	63213	
	Sul lato del cambio/Transmission End	Sul lato del cambio/Transmission End	Sul lato del cambio/Transmission End	

## D-MAX



**D-MAX**

2.4 4x4  
Kw 94 - Cv 128  
ccm 2405

**C 24 SE**  
mag-02 ->



**D-MAX**

2.5 D  
Kw 74 - Cv 101  
ccm 2499

**4JA1-TC**  
ott-02 ->



**D-MAX**

2.5 D 4x4  
Kw 74 - Cv 101  
ccm 2499

**4JA1-TC**  
mag-02 ->



**D-MAX**

2.5 DiTD  
Kw 100 - Cv 136  
ccm 2499

ott-06 ->



### GIUNTI E CUFFIE JOINTS AND BOOTS

Crociera albero trasmissione/ Joint,  
propeller shaft

66901  
Assale posteriore/Rear Axle  
66902  
Assale anteriore/Front Axle

66901  
Assale posteriore/Rear Axle  
66902  
Assale anteriore/Front Axle

66901  
Assale posteriore/Rear Axle  
66902  
Assale anteriore/Front Axle

D-MAX				
	<b>D-MAX</b> 2.5 DiTD 4x4 Kw 100 - Cv 136 ccm 2499 <b>4JK1-TC</b> gen-07 ->	<b>D-MAX</b> 3.0 D 4x4 Kw 120 - Cv 163 ccm 2999 <b>4JJ1-TC</b> gen-07 ->	<b>D-MAX</b> 3.0 DiTD Kw 96 - Cv 131 ccm 2999 <b>4JH1-TC</b> ott-02 ->	<b>D-MAX</b> 3.0 DiTD 4x4 Kw 96 - Cv 131 ccm 2999 <b>4JH1-TC</b> mag-02 ->
<b>FILTRI FILTERS</b>				
Filtro abitacolo/ Filter, interior air	21IS1	21IS1	21IS1	21IS1
Filtro aria/ Air Filter	20913	20913	20906	20906
Filtro carburante/ Fuel filter	3ECO013	3ECO013	30208	30208
Filtro olio/ Oil Filter	10912	10912	10111	10111
<b>IMP. FRENANTE BRAKES</b>				
Cilindretto freno/ Wheel Brake Cylinder			67906	67906
Disco freno anteriore/ Front Brake Disc	60921	60921	60920 Tipo trazione/Drive Type Trazione anteriore/Front Wheel Drive	60920 Tipo trazione/Drive Type Trazione anteriore/Front Wheel Drive
Ganasce freno/ Brake Shoe Set	55900	55900	55912 Versione/Standard: 4WD	55900
Pastiglie freno anteriore/ Front brake Pad Set, disc brake	50908	50908	50908	50908
Pompa Freno/ Master Cylinder, brakes			68902	68902
Tamburo freno/ Brake Drum			56900 Versione/Standard: 2WD	
<b>FRIZIONI CLUTCH</b>				
Kit frizione/ Clutch Kit	92912	92924	92912	92912
Spingidisco frizione/ Clutch Pressure Plate	70905	70904	70905	70905
Disco frizione/ Clutch Disc	80909		80909	80909
Cuscinetto frizione/ Releaser	90903	90901	90903	90903
<b>SOSPENSIONI SUSPENSIONS</b>				
Cuscinetti ruota/ Wheel Bearing Kit			419001 Assale anteriore/Front Axle	419001 Assale anteriore/Front Axle
Stabilizzatore, telaio/ Trailing Arm	106908	106908	106908	106908
Testina braccio sospensione/ Support-/Steering Link	106909	106909	106909	106909
	73917	73917	73906	73906
			73913	73913
Testina sterzo/ Tie Rod End			73917	73917
Tirante assiale/ Inner Tie Rod			111915	111915
			103902	103902
<b>RAFFREDDAMENTO COOLING</b>				
Pompa acqua/ Water Pump	35912	35912	35901	35901
Termostato/ Thermostat			38901	38901
Giunto viscostatico/ Clutch, radiator fan			36903	36903
<b>IMP. ELETTRICO ELECTRICAL PARTS</b>				
Candeletta/ Glow Plug	01904	01904	01904	01904
<b>GIUNTI E CUFFIE JOINTS AND BOOTS</b>				
Cuffia giunto omocinetico/ Bellow, drive shaft			63062 Lato ruota/Wheel Side	63062 Lato ruota/Wheel Side
			63213 Sul lato del cambio/Transmission End	63213 Sul lato del cambio/Transmission End



## D-MAX



**D-MAX**  
2.5 DiTD 4x4  
Kw 100 - Cv 136  
ccm 2499  
**4JK1-TC**  
gen-07 ->



**D-MAX**  
3.0 D 4x4  
Kw 120 - Cv 163  
ccm 2999  
**4JJ1-TC**  
gen-07 ->



**D-MAX**  
3.0 DiTD  
Kw 96 - Cv 131  
ccm 2999  
**4JH1-TC**  
ott-02 ->












**D-MAX**  
3.0 DiTD 4x4  
Kw 96 - Cv 131  
ccm 2999  
**4JH1-TC**  
mag-02 ->

 **GIUNTI E CUFFIE**  
**JOINTS AND BOOTS**

Crociera albero trasmissione/ Joint,  
propeller shaft

66901  
Assale posteriore/Rear Axle  
66902  
Assale anteriore/Front Axle

66901  
Assale posteriore/Rear Axle  
66902  
Assale anteriore/Front Axle

<h2>MIDI Autobus</h2>	 <b>MIDI Autobus (94000, 98000)</b> 2.0 (98000) Kw 61 - Cv 83 ccm 1995 <b>4ZC1</b> gen-89 ->	 <b>MIDI Autobus (94000, 98000)</b> 2.0 4WD (94000) Kw 61 - Cv 83 ccm 1995 <b>4ZC1</b> gen-89 ->	 <b>MIDI Autobus (94000, 98000)</b> 2.0 TD (98000) Kw 51 - Cv 69 ccm 1995 <b>4FC1T</b> gen-89 ->	 <b>MIDI Autobus (94000, 98000)</b> 2.2 D (98000) Kw 45 - Cv 61 ccm 2189 <b>4FD1</b> gen-89 ->
 <b>FILTRI FILTERS</b>				
Filtro aria/ Air Filter	20246	20246	20902	20902
Filtro carburante/ Fuel filter	30501	30501	30502	30509
Filtro olio/ Oil Filter	10599	10599	10703	10599
				10910
 <b>IMP. FRENANTE BRAKES</b>				
Cilindretto freno/ Wheel Brake Cylinder	65997	65997	67901	65997
	67997	67997		67997
Disco freno anteriore/ Front Brake Disc	60903	60903	60903	60903
	60906		60906	60906
Ganasce freno/ Brake Shoe Set	55901	55901	55901	55901
	fino a anno/To year 8 / 1992	fino a anno/To year 8 / 1992	fino a anno/To year 8 / 1992	fino a anno/To year 8 / 1992
Pastiglie freno anteriore/ Front brake Pad Set, disc brake	50902	50902	50902	50902
	fino a anno/To year 8 / 1992	fino a anno/To year 8 / 1992		
Tubo freno/ Brake hose	69946	69946	69946	69946
	Anteriore/Front	Anteriore/Front	Anteriore/Front	Anteriore/Front
	69947	69947	69947	69947
	Posteriore/Rear	Posteriore/Rear	Posteriore/Rear	Posteriore/Rear
 <b>FRIZIONI CLUTCH</b>				
Kit frizione/ Clutch Kit	92904	92906	92906	92902
		92907	92907	92903
Spingidisco frizione/ Clutch Pressure Plate	70997	70903	70903	70902
Disco frizione/ Clutch Disc	80901	80901	80901	80901
Cuscinetto frizione/ Releaser	90500	90900	90900	90500
Pompa frizione/ Master Cylinder, clutch			95996	
Cilindretto Frizione/ Slave Cylinder, clutch			85999	
 <b>DISTRIBUZIONE DISTRIBUTION</b>				
Kit cinghie distribuzione/ Timing Belt Kit	KJT903	KJT903	KJT904A	KJT904A
Cinghia distribuzione/ Timing Belt	40903	40903	40904	40904
Cuscinetto distribuzione/ Tensioner, timing belt	45900	45900	45904	45904
	45902	45902	45905	45905
Cinghia servizi/ V-Belt	94696	94696	94596	94596
	94763	94763	94992	94992
			Gruppi azionati/Driven Units Aggr. condotti: Compressore aria condizionata/Driven unit: aircon compressor	Gruppi azionati/Driven Units Aggr. condotti: Compressore aria condizionata/Driven unit: aircon compressor
	94995	94995	94995	94995
 <b>SOSPENSIONI SUSPENSIONS</b>				
Cuscinetti ruota/ Wheel Bearing Kit	419005	419004	419005	419005
	Assale anteriore/Front Axle	Assale anteriore/Front Axle	Assale anteriore/Front Axle	Assale anteriore/Front Axle
	429000	429002	429000	429000
	Assale posteriore/Rear Axle	Assale posteriore/Rear Axle	Assale posteriore/Rear Axle	Assale posteriore/Rear Axle
	Paese produzione veicolo/Vehicle Production Country Giappone/Japan	Paese produzione veicolo/Vehicle Production Country Giappone/Japan	Paese produzione veicolo/Vehicle Production Country Giappone/Japan	Paese produzione veicolo/Vehicle Production Country Giappone/Japan

## MIDI Autobus



**MIDI Autobus (94000, 98000)**  
2.0 (98000)  
Kw 61 - Cv 83  
ccm 1995  
**4ZC1**  
gen-89 ->



**MIDI Autobus (94000, 98000)**  
2.0 4WD (94000)  
Kw 61 - Cv 83  
ccm 1995  
**4ZC1**  
gen-89 ->



**MIDI Autobus (94000, 98000)**  
2.0 TD (98000)  
Kw 51 - Cv 69  
ccm 1995  
**4FC1T**  
gen-89 ->



**MIDI Autobus (94000, 98000)**  
2.2 D (98000)  
Kw 45 - Cv 61  
ccm 2189  
**4FD1**  
gen-89 ->

### **SOSPENSIONI SUSPENSIONS**

Cuscinetti ruota/ Wheel Bearing Kit

429003  
Assale posteriore/Rear Axle  
Paese produzione  
veicolo/Vehicle Production  
Country Gran Bretagna/Great  
Britain

429003  
Assale posteriore/Rear Axle  
Paese produzione  
veicolo/Vehicle Production  
Country Gran Bretagna/Great  
Britain

429003  
Assale posteriore/Rear Axle  
Paese produzione  
veicolo/Vehicle Production  
Country Gran Bretagna/Great  
Britain

Testina braccio sospensione/  
Support-/Steering Link

73909

Testina sterzo/ Tie Rod End

111906R  
111997

111906R  
111997

111906R  
111997

111906R  
111997

### **RAFFREDDAMENTO COOLING**

Pompa acqua/ Water Pump

35914

35914

35910

35910

Termostato (TAMA)/ Thermostat (TAMA)

2248  
2249

2248  
2249

Termostato/ Thermostat

38700

38700

38102

38102

### **MOTORE ENGINE**

Boccola Biella/ Piston pin bushings

81166J

81166J

81166J2

81166J2

81166J5

81166J5

Bronzina albero a camme/ Camshaft  
bearings

91166B

91166B

91166B2

91166B2

91166B5

91166B5

Bronzina Banco/ Main bearings

61602G2

61602G2

61616G2

61616G2

61602G5

61602G5

61616G5

61616G5

61602GP

61602GP

61616GP

61616GP

Bronzina di biella/ Big End Bearings

21602G2

21602G2

21616G2

21616G2

21602G5

21602G5

21616G5

21616G5

21602GP

21602GP

21616GP

21616GP

Fascia elastica/ Piston Ring

417420

417420

417650

417999

417420M

417420M

417650M

417999M

Guarnizione Coperchio punterie/ Gasket,  
rocker cover

47902

47902

47903

47903

Kit completo guarnizioni, Motore/ Full  
Gasket Set, engine

49902

49902

49902

49901

49998

Kit guarnizioni, Testata/ Gasket Set,  
cylinder head

48902

48902

48902

48901

48998

Kit Pistoni/ Kit Piston

9999

9998

9999M

9998M

Pompa manuale filtro gasolio/ Injection  
System

9DH011

Rasamenti/ Thrust washers

91616A

91616A

91616A

91616A

91616A2

91616A2

91616A2

91616A2

91616A5

91616A5

91616A5

91616A5

Valvola aspirazione/ Inlet Valve

5IZ000

5IZ000

Valvola scarico/ Exhaust Valve

5IZ001

5IZ001

### **IMP. ELETTRICO ELECTRICAL PARTS**

Alternatore/ Alternator

2U300

fino a anno/To year 12 / 1994

2U300

fino a anno/To year 12 / 1994

2U901

2U901

da anno/From year 1 / 1990

fino a anno/To year 12 / 1994

## MIDI Autobus



**MIDI Autobus (94000, 98000)**  
2.0 (98000)  
Kw 61 - Cv 83  
ccm 1995  
**4ZC1**  
gen-89 ->



**MIDI Autobus (94000, 98000)**  
2.0 4WD (94000)  
Kw 61 - Cv 83  
ccm 1995  
**4ZC1**  
gen-89 ->



**MIDI Autobus (94000, 98000)**  
2.0 TD (98000)  
Kw 51 - Cv 69  
ccm 1995  
**4FC1T**  
gen-89 ->



**MIDI Autobus (94000, 98000)**  
2.2 D (98000)  
Kw 45 - Cv 61  
ccm 2189  
**4FD1**  
gen-89 ->

### **IMP. ELETTRICO ELECTRICAL PARTS**

Candeletta/ Glow Plug			01901 01907 01909	01901 01907 01909
Gruppo ottico/ Insert, headlight	07004	07004	07004	07004
Interruttore luce freno/ Brake Light Switch			00900	00900
Interruttore pressione olio/ Oil Pressure Switch			11208	11208
Motorino d'avviamento/ Starter	3U107 fino a anno/To year 12 / 1994	3U107 fino a anno/To year 12 / 1994	3U107	3U100 fino a anno/To year 12 / 1989 3U107 da anno/From year 1 / 1990 fino a anno/To year 12 / 1994
Regolatore alternatore/ Regulator, alternator	77402	77402	77195	77195
Sensore temperatura acqua/ Coolant Temperature Sensor			64900	64900

### **GIUNTI E CUFFIE JOINTS AND BOOTS**

Cuffia giunto omocinetico/ Bellow, drive shaft	63001 Sul lato del cambio/Transmission End 63002 Lato ruota/Wheel Side	63001 Sul lato del cambio/Transmission End 63002 Lato ruota/Wheel Side	63001 Sul lato del cambio/Transmission End 63002 Lato ruota/Wheel Side	63001 Sul lato del cambio/Transmission End 63002 Lato ruota/Wheel Side
--	---	---	---	---







## MIDI Autobus



**MIDI Autobus (94000, 98000)**  
2.2 D 4WD (94000)  
Kw 45 - Cv 61  
ccm 2189  
**4FD1**  
gen-89 ->



**MIDI Autobus (94000, 98000)**  
2.4 D (98000)  
Kw 56 - Cv 76  
ccm 2380  
**4FG1T**  
gen-94 ->

 <b>FILTRI FILTERS</b>				
Filtro aria/ Air Filter	20902	20112		
Filtro carburante/ Fuel filter	30509	30509		
Filtro olio/ Oil Filter	10599 10910	10111		
 <b>IMP. FRENANTE BRAKES</b>				
Cilindretto freno/ Wheel Brake Cylinder	65997 67997	65997 67997		
Disco freno anteriore/ Front Brake Disc	60903			
Ganasce freno/ Brake Shoe Set	55901 fino a anno/To year 8 / 1992	55901		
Pastiglie freno anteriore/ Front brake Pad Set, disc brake	50902	50902		
Tubo freno/ Brake hose	69946 Anteriore/Front 69947 Posteriore/Rear			
 <b>FRIZIONI CLUTCH</b>				
Kit frizione/ Clutch Kit	92902 92903			
Spingidisco frizione/ Clutch Pressure Plate	70902			
Disco frizione/ Clutch Disc	80901			
Cuscinetto frizione/ Releaser	90500			
 <b>DISTRIBUZIONE DISTRIBUTION</b>				
Kit cinghie distribuzione/ Timing Belt Kit	KJT904A			
Cinghia distribuzione/ Timing Belt	40904			
Cuscinetto distribuzione/ Tensioner, timing belt	45904 45905			
Cinghia servizi/ V-Belt	94596 94995	94596 94995		
 <b>SOSPENSIONI SUSPENSIONS</b>				
Cuscinetti ruota/ Wheel Bearing Kit	419004 Assale anteriore/Front Axle 429002 Assale posteriore/Rear Axle	419005 Assale anteriore/Front Axle 429000 Assale posteriore/Rear Axle Paese produzione veicolo/Vehicle Production Country Giappone/Japan 429003 Assale posteriore/Rear Axle Paese produzione veicolo/Vehicle Production Country Gran Bretagna/Great Britain		
Testina sterzo/ Tie Rod End	111906R 111997	111906R 111997		
 <b>RAFFREDDAMENTO COOLING</b>				
Pompa acqua/ Water Pump	35910	35910		


## MIDI Autobus



**MIDI Autobus (94000, 98000)**  
2.2 D 4WD (94000)  
Kw 45 - Cv 61  
ccm 2189  
**4FD1**  
gen-89 ->



**MIDI Autobus (94000, 98000)**  
2.4 D (98000)  
Kw 56 - Cv 76  
ccm 2380  
**4FG1T**  
gen-94 ->



### **RAFFREDDAMENTO COOLING**

Termostato/ Thermostat

38102

38102

### **MOTORE ENGINE**

Boccola Biella/ Piston pin bushings

81166J  
81166J2  
81166J5

Bronzina albero a camme/ Camshaft bearings

91166B  
91166B2  
91166B5

Bronzina Banco/ Main bearings

61616G2  
61616G5  
61616GP

Bronzina di biella/ Big End Bearings

21616G2  
21616G5  
21616GP

Fascia elastica/ Piston Ring

417999  
417999M

Guarnizione Coperchio punterie/ Gasket, rocker cover

47903

Kit completo guarnizioni, Motore/ Full Gasket Set, engine

49901

Kit guarnizioni, Testata/ Gasket Set, cylinder head

48901

Kit Pistoni/ Kit Piston

9998  
9998M

Rasamenti/ Thrust washers

91616A  
91616A2  
91616A5

Valvola aspirazione/ Inlet Valve

5IZ000

Valvola scarico/ Exhaust Valve

5IZ001

### **IMP. ELETTRICO ELECTRICAL PARTS**

Alternatore/ Alternator

2U901  
da anno/From year 1 / 1990  
fino a anno/To year 12 / 1994

Candeletta/ Glow Plug

01901  
01907  
01909

01907

01909

Gruppo ottico/ Insert, headlight

07004

Interruttore luce freno/ Brake Light Switch

00900

Interruttore pressione olio/ Oil Pressure Switch

11208

Motorino d'avviamento/ Starter

3U100  
fino a anno/To year 12 / 1989  
3U107  
da anno/From year 1 / 1990  
fino a anno/To year 12 / 1994

3U956

fino a anno/To year 12 / 1994

Regolatore alternatore/ Regulator, alternator

77195

Sensore temperatura acqua/ Coolant Temperature Sensor

64900

### **GIUNTI E CUFFIE JOINTS AND BOOTS**


## MIDI Autobus



**MIDI Autobus (94000, 98000)**  
2.2 D 4WD (94000)  
Kw 45 - Cv 61  
ccm 2189  
**4FD1**  
gen-89 ->




**MIDI Autobus (94000, 98000)**  
2.4 D (98000)  
Kw 56 - Cv 76  
ccm 2380  
**4FG1T**  
gen-94 ->











### GIUNTI E CUFFIE JOINTS AND BOOTS







Cuffia giunto omocinetico/ Bellow, drive shaft

63001  
Sul lato del  
cambio/Transmission End  
63002  
Lato ruota/Wheel Side

<h2>MIDI Furgonato</h2>	 <b>MIDI Furgonato (98000N)</b> 2.0 Kw 61 - Cv 83 ccm 1995 <b>4ZC1</b> giu-88 ->	 <b>MIDI Furgonato (98000N)</b> 2.0 4WD Kw 61 - Cv 83 ccm 1995 <b>4ZC1</b> set-88 ->	 <b>MIDI Furgonato (98000N)</b> 2.2 D Kw 45 - Cv 61 ccm 2189 <b>4FD1</b> gen-89 ->	 <b>MIDI Furgonato (98000N)</b> 2.2 D 4WD Kw 45 - Cv 61 ccm 2189 <b>4FD1</b> set-88 ->
 <b>FILTRI FILTERS</b>				
Filtro aria/ Air Filter	20246	20246	20902	20902
Filtro carburante/ Fuel filter	30501 da anno/From year 6 / 1988 Potenza [KW]/Engine Output [kW]: 63 Modello/Model: 98170/98370	30501	30509 Modello/Model: 98670/98870	30509 Modello/Model: 98670/98870
Filtro olio/ Oil Filter	10599	10599	10599	10599
 <b>IMP. FRENANTE BRAKES</b>				
Cilindretto freno/ Wheel Brake Cylinder	65997	65997	65997	65997
Disco freno anteriore/ Front Brake Disc	60903	60903	60903	60903
Ganasce freno/ Brake Shoe Set	55901	55901	55901	55901
Pastiglie freno anteriore/ Front brake Pad Set, disc brake	50902	50902	50902	50902
Tubo freno/ Brake hose	69946 Anteriore/Front 69947 Posteriore/Rear	69946 Anteriore/Front 69947 Posteriore/Rear	69946 Anteriore/Front 69947 Posteriore/Rear	69946 Anteriore/Front 69947 Posteriore/Rear
 <b>FRIZIONI CLUTCH</b>				
Kit frizione/ Clutch Kit	92903	92906	92902	92902
Spingidisco frizione/ Clutch Pressure Plate	70997	70903	70902	70902
Disco frizione/ Clutch Disc	80901	80901	80901	80901
Cuscinetto frizione/ Releaser	90500	90900	90500	90500
 <b>DISTRIBUZIONE DISTRIBUTION</b>				
Kit cinghie distribuzione/ Timing Belt Kit	KJT903	KJT903	KJT904A	KJT904A
Cinghia distribuzione/ Timing Belt	40903	40903	40904	40904
Cuscinetto distribuzione/ Tensioner, timing belt	45900	45900	45904	45904
Cinghia servizi/ V-Belt	45902	45902	45905	45905
Cinghia servizi/ V-Belt	94696	94696	94596	94596
Cinghia servizi/ V-Belt	94763	94763	94992	94995
 <b>SOSPENSIONI SUSPENSIONS</b>				
Cuscinetti ruota/ Wheel Bearing Kit	419005 Assale anteriore/Front Axle 429000 Assale posteriore/Rear Axle Paese produzione veicolo/Vehicle Production Country Giappone/Japan	419004 Assale anteriore/Front Axle 429002 Assale posteriore/Rear Axle	419005 Assale anteriore/Front Axle 429000 Assale posteriore/Rear Axle Paese produzione veicolo/Vehicle Production Country Giappone/Japan	419004 Assale anteriore/Front Axle 429002 Assale posteriore/Rear Axle



<h2>MIDI Furgonato</h2>	 <b>MIDI Furgonato (98000N)</b> 2.0 Kw 61 - Cv 83 ccm 1995 <b>4ZC1</b> giu-88 ->	 <b>MIDI Furgonato (98000N)</b> 2.0 4WD Kw 61 - Cv 83 ccm 1995 <b>4ZC1</b> set-88 ->	 <b>MIDI Furgonato (98000N)</b> 2.2 D Kw 45 - Cv 61 ccm 2189 <b>4FD1</b> gen-89 ->	 <b>MIDI Furgonato (98000N)</b> 2.2 D 4WD Kw 45 - Cv 61 ccm 2189 <b>4FD1</b> set-88 ->
 <b>SOSPENSIONI SUSPENSIONS</b>				
Cuscinetti ruota/ Wheel Bearing Kit	429003 Assale posteriore/Rear Axle Paese produzione veicolo/Vehicle Production Country Gran Bretagna/Great Britain		429003 Assale posteriore/Rear Axle Paese produzione veicolo/Vehicle Production Country Gran Bretagna/Great Britain	
Testina sterzo/ Tie Rod End	111906R 111997	111906R		
 <b>RAFFREDDAMENTO COOLING</b>				
Pompa acqua/ Water Pump	35914	35914	35910	35910
Termostato (TAMA)/ Thermostat (TAMA)	2248 2249	2248 2249		
Termostato/ Thermostat	38700	38700	38102	38102
 <b>MOTORE ENGINE</b>				
Boccola Biella/ Piston pin bushings			81166J 81166J2 81166J5	81166J 81166J2 81166J5
Bronzina albero a camme/ Camshaft bearings			91166B 91166B2 91166B5	91166B 91166B2 91166B5
Bronzina Banco/ Main bearings	61602G2 61602G5 61602GP	61602G2 61602G5 61602GP	61616G2 61616G5 61616GP	61616G2 61616G5 61616GP
Bronzina di biella/ Big End Bearings	21602G2 21602G5 21602GP	21602G2 21602G5 21602GP	21616G2 21616G5 21616GP	21616G2 21616G5 21616GP
Fascia elastica/ Piston Ring	417420 417420M	417420 417420M	417999 417999M	417999 417999M
Guarnizione Coperchio punterie/ Gasket, rocker cover	47902	47902	47903	47903
Kit completo guarnizioni, Motore/ Full Gasket Set, engine	49902	49902	49901	49901
Kit guarnizioni, Testata/ Gasket Set, cylinder head	48902	48902	48901	48901
Kit Pistoni/ Kit Piston			9998 9998M	9998 9998M
Rasamenti/ Thrust washers	91616A 91616A2 91616A5	91616A 91616A2 91616A5	91616A 91616A2 91616A5	91616A 91616A2 91616A5
Valvola aspirazione/ Inlet Valve			5IZ000	5IZ000
Valvola scarico/ Exhaust Valve			5IZ001	5IZ001
 <b>IMP. ELETTRICO ELECTRICAL PARTS</b>				
Alternatore/ Alternator	2U300 fino a anno/To year 12 / 1994	2U300 fino a anno/To year 12 / 1994	2U901 da anno/From year 1 / 1990 fino a anno/To year 12 / 1994	2U901 da anno/From year 1 / 1990 fino a anno/To year 12 / 1994
Candeletta/ Glow Plug			01901 01907 01909	01901 01907 01909
Gruppo ottico/ Insert, headlight	07004	07004	07004	07004
Interruttore luce freno/ Brake Light Switch			00900	00900

<h2>MIDI Furgonato</h2>	 <b>MIDI Furgonato (98000N)</b> 2.0 Kw 61 - Cv 83 ccm 1995 <b>4ZC1</b> giu-88 ->	 <b>MIDI Furgonato (98000N)</b> 2.0 4WD Kw 61 - Cv 83 ccm 1995 <b>4ZC1</b> set-88 ->	 <b>MIDI Furgonato (98000N)</b> 2.2 D Kw 45 - Cv 61 ccm 2189 <b>4FD1</b> gen-89 ->	 <b>MIDI Furgonato (98000N)</b> 2.2 D 4WD Kw 45 - Cv 61 ccm 2189 <b>4FD1</b> set-88 ->
 <b>IMP. ELETTRICO</b> <b>ELECTRICAL PARTS</b>				
Interruttore pressione olio/ Oil Pressure Switch			11208	11208
Motorino d'avviamento/ Starter	3U107 fino a anno/To year 12 / 1994	3U107 fino a anno/To year 12 / 1994	3U100 fino a anno/To year 12 / 1989 3U107 da anno/From year 1 / 1990 fino a anno/To year 12 / 1994	3U100 fino a anno/To year 12 / 1989 3U107 da anno/From year 1 / 1990 fino a anno/To year 12 / 1994
Regolatore alternatore/ Regulator, alternator	77402	77402	77195	77195
Sensore temperatura acqua/ Coolant Temperature Sensor			64900	64900
 <b>GIUNTI E CUFFIE</b> <b>JOINTS AND BOOTS</b>				
Cuffia giunto omocinetico/ Bellow, drive shaft	63001 Sul lato del cambio/Transmission End	63001 Sul lato del cambio/Transmission End	63001 Sul lato del cambio/Transmission End	63001 Sul lato del cambio/Transmission End
	63002 Lato ruota/Wheel Side	63002 Lato ruota/Wheel Side	63002 Lato ruota/Wheel Side	63002 Lato ruota/Wheel Side

## MIDI Furgonato/ Van



**MIDI Furgonato  
(98000N)**  
2.4 TD  
Kw 56 - Cv 76  
ccm 2380  
**4FG1T**  
feb-94 ->








**MIDI Van (94000,  
98000)**  
2.0 (98000)  
Kw 61 - Cv 83  
ccm 1995  
**4ZC1**  
gen-89 ->











**MIDI Van (94000,  
98000)**  
2.0 4WD (94000)  
Kw 61 - Cv 83  
ccm 1995  
**4ZC1**  
gen-89 ->



**MIDI Van (94000,  
98000)**  
2.0 D 4WD 4FC1  
Kw 0 - Cv 0  
ccm 2000  
giu-88 ->

 <b>FILTRI FILTERS</b>				
Filtro aria/ Air Filter	20112	20246	20246	20902
Filtro carburante/ Fuel filter	30509	30501	30501	30502
				30509
Filtro olio/ Oil Filter	10111	10599	10599	10901
 <b>IMP. FRENANTE BRAKES</b>				
Cilindretto freno/ Wheel Brake Cylinder	65997 67997	65997 67997	65997 67997	65997 67997
Disco freno anteriore/ Front Brake Disc		60903	60903	60903
Ganasce freno/ Brake Shoe Set	55901	55901	55901	55901
Pastiglie freno anteriore/ Front brake Pad Set, disc brake	50902	50902 fino a anno/To year 8 / 1992	50902 fino a anno/To year 8 / 1992	50902
Tubo freno/ Brake hose		69946 Anteriore/Front	69946 Anteriore/Front	69946 Anteriore/Front
		69947 Posteriore/Rear	69947 Posteriore/Rear	69947 Posteriore/Rear
 <b>FRIZIONI CLUTCH</b>				
Kit frizione/ Clutch Kit		92903	92906	92907
		92904	92907	92915
Spingidisco frizione/ Clutch Pressure Plate	70997	70997	70903	70997
Disco frizione/ Clutch Disc		80901	80901	80901
Cuscinetto frizione/ Releaser	90500	90500	90900	90900
 <b>DISTRIBUZIONE DISTRIBUTION</b>				
Kit cinghie distribuzione/ Timing Belt Kit	KJT904A	KJT903	KJT903	KJT904A
Cinghia distribuzione/ Timing Belt	40904	40903	40903	40904
Cuscinetto distribuzione/ Tensioner, timing belt	45904	45900	45900	45904
	45905	45902	45902	45905
Cinghia servizi/ V-Belt	94596	94696	94696	94596
	94995	94763	94763	94992
				Gruppi azionati/Driven Units Aggr. condotti: Compressore aria condizionata/Driven unit: aircon compressor
		94995	94995	94995
 <b>SOSPENSIONI SUSPENSIONS</b>				
Cuscinetti ruota/ Wheel Bearing Kit	419005 Assale anteriore/Front Axle 429000 Assale posteriore/Rear Axle Paese produzione veicolo/Vehicle Production Country Giappone/Japan	419005 Assale anteriore/Front Axle 429000 Assale posteriore/Rear Axle Paese produzione veicolo/Vehicle Production Country Giappone/Japan	419004 Assale anteriore/Front Axle 429002 Assale posteriore/Rear Axle	419004 Assale anteriore/Front Axle 429002 Assale posteriore/Rear Axle
	429003 Assale posteriore/Rear Axle Paese produzione veicolo/Vehicle Production Country Gran Bretagna/Great Britain	429003 Assale posteriore/Rear Axle Paese produzione veicolo/Vehicle Production Country Gran Bretagna/Great Britain		
Testina braccio sospensione/ Support-/Steering Link		73999	73999	
Testina sterzo/ Tie Rod End		111906R	111906R	111906R

<h2>MIDI Furgonato/ Van</h2>	 <b>MIDI Furgonato (98000N)</b> 2.4 TD Kw 56 - Cv 76 ccm 2380 <b>4FG1T</b> feb-94 ->	 <b>MIDI Van (94000, 98000)</b> 2.0 (98000) Kw 61 - Cv 83 ccm 1995 <b>4ZC1</b> gen-89 ->	 <b>MIDI Van (94000, 98000)</b> 2.0 4WD (94000) Kw 61 - Cv 83 ccm 1995 <b>4ZC1</b> gen-89 ->	 <b>MIDI Van (94000, 98000)</b> 2.0 D 4WD 4FC1 Kw 0 - Cv 0 ccm 2000 giu-88 ->
 <b>SOSPENSIONI SUSPENSIONS</b>				
Testina sterzo/ Tie Rod End		111997	111997	
 <b>RAFFREDDAMENTO COOLING</b>				
Pompa acqua/ Water Pump	35910	35914	35914	35903
Termostato (TAMA)/ Thermostat (TAMA)		2248	2248	
Termostato/ Thermostat	38102	2249	2249	
Termostato/ Thermostat		38700	38700	
 <b>MOTORE ENGINE</b>				
Boccola Biella/ Piston pin bushings				81166J
Boccola Biella/ Piston pin bushings				81166J2
Boccola Biella/ Piston pin bushings				81166J5
Bronzina albero a camme/ Camshaft bearings				91166B
Bronzina albero a camme/ Camshaft bearings				91166B2
Bronzina albero a camme/ Camshaft bearings				91166B5
Bronzina Banco/ Main bearings		61602G2	61602G2	61616G2
Bronzina Banco/ Main bearings		61602G5	61602G5	61616G5
Bronzina Banco/ Main bearings		61602GP	61602GP	61616GP
Bronzina di biella/ Big End Bearings		21602G2	21602G2	21616G2
Bronzina di biella/ Big End Bearings		21602G5	21602G5	21616G5
Bronzina di biella/ Big End Bearings		21602GP	21602GP	21616GP
Fascia elastica/ Piston Ring		417420	417420	417650
Fascia elastica/ Piston Ring		417420M	417420M	417650M
Guarnizione Coperchio punterie/ Gasket, rocker cover		47902	47902	
Kit completo guarnizioni, Motore/ Full Gasket Set, engine		49902	49902	49902
Kit guarnizioni, Testata/ Gasket Set, cylinder head		48902	48902	48902
Kit Pistoni/ Kit Piston				9903
Kit Pistoni/ Kit Piston				9903M
Pompa manuale filtro gasolio/ Injection System				9DH011
Rasamenti/ Thrust washers		91616A	91616A	91030G2
Rasamenti/ Thrust washers		91616A2	91616A2	91030G5
Rasamenti/ Thrust washers		91616A5	91616A5	91030GP
Rasamenti/ Thrust washers				91616A
Rasamenti/ Thrust washers				91616A2
Rasamenti/ Thrust washers				91616A5
Valvola aspirazione/ Inlet Valve				5IZ000
Valvola scarico/ Exhaust Valve				5IZ001
 <b>IMP. ELETTRICO ELECTRICAL PARTS</b>				
Alternatore/ Alternator	2U908	2U300	2U300	2U899
Alternatore/ Alternator	da anno/From year 1 / 1995	fino a anno/To year 12 / 1994	fino a anno/To year 12 / 1994	
Alternatore/ Alternator	fino a anno/To year 12 / 2000			2U901
Alternatore/ Alternator				fino a anno/To year 12 / 1994
Candeletta/ Glow Plug	01907			01901
Candeletta/ Glow Plug	01909			01907
Candeletta/ Glow Plug				01909
Gruppo ottico/ Insert, headlight		07004	07004	07004
Interruttore luce freno/ Brake Light Switch				00900

**MIDI Furgonato/  
Van**



**MIDI Furgonato  
(98000N)**  
2.4 TD  
Kw 56 - Cv 76  
ccm 2380  
**4FG1T**  
feb-94 ->



**MIDI Van (94000,  
98000)**  
2.0 (98000)  
Kw 61 - Cv 83  
ccm 1995  
**4ZC1**  
gen-89 ->



**MIDI Van (94000,  
98000)**  
2.0 4WD (94000)  
Kw 61 - Cv 83  
ccm 1995  
**4ZC1**  
gen-89 ->



**MIDI Van (94000,  
98000)**  
2.0 D 4WD 4FC1  
Kw 0 - Cv 0  
ccm 2000  
giu-88 ->



**IMP. ELETTRICO  
ELECTRICAL PARTS**

Interruttore pressione olio/ Oil Pressure Switch

11208

Motorino d'avviamento/ Starter

3U107  
fino a anno/To year 12 / 1994

3U107  
fino a anno/To year 12 / 1994

3U107  
fino a anno/To year 12 / 1994

Regolatore alternatore/ Regulator, alternator

77402

77402

77195

Sensore temperatura acqua/ Coolant Temperature Sensor

64900



**GIUNTI E CUFFIE  
JOINTS AND BOOTS**

Cuffia giunto omocinetico/ Bellow, drive shaft

63001  
Sul lato del  
cambio/Transmission End









63001  
Sul lato del  
cambio/Transmission End

63001  
Sul lato del  
cambio/Transmission End

63002  
Lato ruota/Wheel Side

63002  
Lato ruota/Wheel Side

63002  
Lato ruota/Wheel Side

<h2>MIDI Van</h2>	 <b>MIDI Van (94000, 98000)</b> 2.0 TD (98000) Kw 51 - Cv 69 ccm 1995 <b>4FC1T</b> gen-89 ->	 <b>MIDI Van (94000, 98000)</b> 2.2 D (98000) Kw 45 - Cv 61 ccm 2189 <b>4FD1</b> gen-89 ->	 <b>MIDI Van (94000, 98000)</b> 2.2 D 4WD (94000) Kw 45 - Cv 61 ccm 2189 <b>4FD1</b> gen-89 ->	 <b>MIDI Van (94000, 98000)</b> 2.4 TD (98000) Kw 56 - Cv 76 ccm 2380 <b>4FG1T</b> gen-94 ->
 <b>FILTRI FILTERS</b>				
Filtro aria/ Air Filter	20902	20902	20902	20112
Filtro carburante/ Fuel filter	30502 30509	30509	30509	30509
Filtro olio/ Oil Filter	10703	10599 10910	10599 10910	10111
 <b>IMP. FRENANTE BRAKES</b>				
Cilindretto freno/ Wheel Brake Cylinder	67901	65997 67997	65997 67997	65997 67997
Disco freno anteriore/ Front Brake Disc	60903	60903	60903	
Ganasce freno/ Brake Shoe Set	55901	55901	55901	55901
Pastiglie freno anteriore/ Front brake Pad Set, disc brake	50902 fino a anno/To year 8 / 1992	50902 fino a anno/To year 8 / 1992	50902 fino a anno/To year 8 / 1992	50902
Tubo freno/ Brake hose	69946 Anteriore/Front 69947 Posteriore/Rear	69946 Anteriore/Front 69947 Posteriore/Rear	69946 Anteriore/Front 69947 Posteriore/Rear	
 <b>FRIZIONI CLUTCH</b>				
Kit frizione/ Clutch Kit	92906 92907	92902 92903	92902 92903	
Spingidisco frizione/ Clutch Pressure Plate	70903	70902	70902	
Disco frizione/ Clutch Disc	80901	80901	80901	
Cuscinetto frizione/ Releaser	90900	90500	90500	
Pompa frizione/ Master Cylinder, clutch	95996			
Cilindretto Frizione/ Slave Cylinder, clutch	85999			
 <b>DISTRIBUZIONE DISTRIBUTION</b>				
Kit cinghie distribuzione/ Timing Belt Kit	KJT904A	KJT904A	KJT904A	KJT904A
Cinghia distribuzione/ Timing Belt	40904	40904	40904	40904
Cuscinetto distribuzione/ Tensioner, timing belt	45904 45905	45904 45905	45904 45905	45904 45905
Cinghia servizi/ V-Belt	94596 94992 Gruppi azionati/Driven Units Aggr. condotti: Compressore aria condizionata/Driven unit: aircon compressor 94995	94596 94992 Gruppi azionati/Driven Units Aggr. condotti: Compressore aria condizionata/Driven unit: aircon compressor 94995	94596 94995	94596 94995
 <b>SOSPENSIONI SUSPENSIONS</b>				
Cuscinetti ruota/ Wheel Bearing Kit	419005 Assale anteriore/Front Axle 429000 Assale posteriore/Rear Axle Paese produzione veicolo/Vehicle Production Country Giappone/Japan	419005 Assale anteriore/Front Axle 429000 Assale posteriore/Rear Axle	419004 Assale anteriore/Front Axle 429002 Assale posteriore/Rear Axle	419005 Assale anteriore/Front Axle 429000 Assale posteriore/Rear Axle Paese produzione veicolo/Vehicle Production Country Giappone/Japan

**MIDI Van**



**MIDI Van (94000, 98000)**  
2.0 TD (98000)  
Kw 51 - Cv 69  
ccm 1995  
**4FC1T**  
gen-89 ->



**MIDI Van (94000, 98000)**  
2.2 D (98000)  
Kw 45 - Cv 61  
ccm 2189  
**4FD1**  
gen-89 ->



**MIDI Van (94000, 98000)**  
2.2 D 4WD (94000)  
Kw 45 - Cv 61  
ccm 2189  
**4FD1**  
gen-89 ->



**MIDI Van (94000, 98000)**  
2.4 TD (98000)  
Kw 56 - Cv 76  
ccm 2380  
**4FG1T**  
gen-94 ->

 **SOSPENSIONI  
SUSPENSIONS**

Cuscinetti ruota/ Wheel Bearing Kit

429003  
Assale posteriore/Rear Axle  
Paese produzione  
veicolo/Vehicle Production  
Country Gran Bretagna/Great  
Britain

429003  
Assale posteriore/Rear Axle

429003  
Assale posteriore/Rear Axle

429003  
Assale posteriore/Rear Axle  
Paese produzione  
veicolo/Vehicle Production  
Country Gran Bretagna/Great  
Britain

Testina braccio sospensione/  
Support-/Steering Link

73999

73999

73999

73999

Testina sterzo/ Tie Rod End

111906R  
111997

111906R  
111997

111906R  
111997

111906R  
111997

 **RAFFREDDAMENTO  
COOLING**

Pompa acqua/ Water Pump

35910

35910

35910

35910

Termostato/ Thermostat

38102

38102

38102

38102

 **MOTORE  
ENGINE**

Boccola Biella/ Piston pin bushings

81166J  
81166J2  
81166J5

81166J  
81166J2  
81166J5

81166J  
81166J2  
81166J5

81166J  
81166J2  
81166J5

Bronzina albero a camme/ Camshaft  
bearings

91166B  
91166B2  
91166B5

91166B  
91166B2  
91166B5

91166B  
91166B2  
91166B5

91166B  
91166B2  
91166B5

Bronzina Banco/ Main bearings

61616G2  
61616G5  
61616GP

61616G2  
61616G5  
61616GP

61616G2  
61616G5  
61616GP

61616G2  
61616G5  
61616GP

Bronzina di biella/ Big End Bearings

21616G2  
21616G5  
21616GP

21616G2  
21616G5  
21616GP

21616G2  
21616G5  
21616GP

21616G2  
21616G5  
21616GP

Fascia elastica/ Piston Ring

417650  
417650M

417999  
417999M

417999  
417999M

417999  
417999M

Guarnizione Coperchio punterie/ Gasket,  
rocker cover

47903

47903

47903

47903

Kit completo guarnizioni, Motore/ Full  
Gasket Set, engine

49902  
49998

49901

49901

49901

Kit guarnizioni, Testata/ Gasket Set,  
cylinder head

48902  
48998

48901

48901

48901

Kit Pistoni/ Kit Piston

9999  
9999M

9998  
9998M

9998  
9998M

9998  
9998M

Pompa manuale filtro gasolio/ Injection  
System

9DH011

Rasamenti/ Thrust washers

91616A  
91616A2  
91616A5

91616A  
91616A2  
91616A5

91616A  
91616A2  
91616A5

91616A  
91616A2  
91616A5

Valvola aspirazione/ Inlet Valve

5IZ000

5IZ000

5IZ000

5IZ000

Valvola scarico/ Exhaust Valve

5IZ001

5IZ001

5IZ001

5IZ001

 **IMP. ELETTRICO  
ELECTRICAL PARTS**

Alternatore/ Alternator

2U901

2U901  
da anno/From year 1 / 1990  
fino a anno/To year 12 / 1994

2U901  
da anno/From year 1 / 1990  
fino a anno/To year 12 / 1994

2U908  
da anno/From year 1 / 1995  
fino a anno/To year 12 / 2000

Candele/ta/ Glow Plug

01901  
01907  
01909

01901  
01907  
01909

01901  
01907  
01909

01907  
01909

## MIDI Van



**MIDI Van (94000, 98000)**  
2.0 TD (98000)  
Kw 51 - Cv 69  
ccm 1995  
**4FC1T**  
gen-89 ->



**MIDI Van (94000, 98000)**  
2.2 D (98000)  
Kw 45 - Cv 61  
ccm 2189  
**4FD1**  
gen-89 ->



**MIDI Van (94000, 98000)**  
2.2 D 4WD (94000)  
Kw 45 - Cv 61  
ccm 2189  
**4FD1**  
gen-89 ->



**MIDI Van (94000, 98000)**  
2.4 TD (98000)  
Kw 56 - Cv 76  
ccm 2380  
**4FG1T**  
gen-94 ->

### **IMP. ELETTRICO ELECTRICAL PARTS**

Gruppo ottico/ Insert, headlight	07004	07004	07004	
Interruttore luce freno/ Brake Light Switch	00900	00900	00900	
Interruttore pressione olio/ Oil Pressure Switch	11208	11208	11208	
Motorino d'avviamento/ Starter	3U107	3U100 fino a anno/To year 12 / 1989	3U100 fino a anno/To year 12 / 1989	
		3U107 da anno/From year 1 / 1990 fino a anno/To year 12 / 1994	3U107 da anno/From year 1 / 1990 fino a anno/To year 12 / 1994	
Regolatore alternatore/ Regulator, alternator	77195	77195	77195	
Sensore temperatura acqua/ Coolant Temperature Sensor	64900	64900	64900	

### **GIUNTI E CUFFIE JOINTS AND BOOTS**

Cuffia giunto omocinetico/ Bellow, drive shaft	63001 Sul lato del cambio/Transmission End	63001 Sul lato del cambio/Transmission End	63001 Sul lato del cambio/Transmission End	
	63002 Lato ruota/Wheel Side	63002 Lato ruota/Wheel Side	63002 Lato ruota/Wheel Side	



## NKR 77



**NKR 77**

3.0  
Kw 0 - Cv 0  
ccm 2999



gen-02 ->



**NPR 77**

3.0 D  
Kw 0 - Cv 0  
ccm 2999

gen-02 ->



 **FILTRI  
FILTERS**

Filtro aria/ Air Filter	20979	20979		
Filtro carburante/ Fuel filter	30502	30502		
Filtro olio/ Oil Filter	10314	10314		

 **IMP. FRENANTE  
BRAKES**

Cilindretto freno/ Wheel Brake Cylinder	67902 Destra/Right	67902 Destra/Right		
	67903 Destra/Right	67903 Destra/Right		
	67904 Sinistra/Left	67904 Sinistra/Left		
	67905 Sinistra/Left	67905 Sinistra/Left		
Disco freno anteriore/ Front Brake Disc		60912		
Ganasce freno/ Brake Shoe Set	55902	55902		
Pastiglie freno anteriore/ Front brake Pad Set, disc brake	50909	50909		

 **FRIZIONI  
CLUTCH**

Kit frizione/ Clutch Kit	92911	92911		
Spingidisco frizione/ Clutch Pressure Plate	70909	70909		
Disco frizione/ Clutch Disc	80906	80906		
Cuscinetto frizione/ Releaser	90902	90902		
Pompa frizione/ Master Cylinder, clutch		95902		
Cilindretto Frizione/ Slave Cylinder, clutch		85901		

 **MOTORE  
ENGINE**

Pompa manuale filtro gasolio/ Injection System	9DH011	9DH011		
--	--------	--------	--	--

## NPR 55/65/69



**NPR 55**

2.8 TD (4JB1)  
Kw 0 - Cv 0  
ccm 2800

gen-00 - dic-02



**NPR 65**

4.0 D 4BD2TC  
Kw 0 - Cv 0  
ccm 4000

gen-97 ->



**NPR 69**

3.0 D (4JG2)  
Kw 0 - Cv 0  
ccm 0

gen-97 ->



### **FILTRI FILTERS**

Filtro aria/ Air Filter	20979	20979	20246
Filtro carburante/ Fuel filter	30208	30208	30208
Filtro olio/ Oil Filter	10314	10999	10314

### **IMP. FRENANTE BRAKES**

Disco freno anteriore/ Front Brake Disc	60912		
Pastiglie freno anteriore/ Front brake Pad Set, disc brake	50909	50907	50907

### **FRIZIONI CLUTCH**

Kit frizione/ Clutch Kit	92913	92923	92913
Spingidisco frizione/ Clutch Pressure Plate	70984	70913	70984
Disco frizione/ Clutch Disc	80980	80910	80980
Cuscinetto frizione/ Releaser	90906	90904	90906
Pompa frizione/ Master Cylinder, clutch		95902	95902
Cilindretto Frizione/ Slave Cylinder, clutch		85901	85998

### **MOTORE ENGINE**

Bronzina albero a camme/ Camshaft bearings	91622B		
	91622B2		
	91622B5		
Bronzina Banco/ Main bearings	61623G2		
	61623G5		
	61623GP		
Bronzina di biella/ Big End Bearings	21622G2		
	21622G5		
	21622GP		
Kit Pistoni/ Kit Piston	9910		
	9910M		
Rasamenti/ Thrust washers	91070G2		
	91070G5		
	91070GP		

### **IMP. ELETTRICO ELECTRICAL PARTS**

Candeletta/ Glow Plug			01907
-----------------------	--	--	-------

## TROOPER



### TROOPER

3.0 DTI  
Kw 118 - Cv 160  
ccm 2999  
**4 JX1**  
apr-00 ->



### TROOPER (UB)

3.1 TD  
Kw 84 - Cv 114  
ccm 3059  
**4 JG2 T**  
ago-91 - lug-98



### TROOPER (UBS)

2.2 D 4x4  
Kw 39 - Cv 53  
ccm 2238  
**C223**  
mag-84 - dic-89













### TROOPER (UBS)

2.8 TD (UBS55)  
Kw 71 - Cv 97  
ccm 2772  
**4JB1T**  
ott-87 - dic-91



### FILTRI FILTERS

Filtro abitacolo/ Filter, interior air	21IS2			
Filtro aria/ Air Filter	20906 da anno/From year 6 / 2001 Potenza [KW]/Engine Output [kW]: 117 Tipo alimentazione/Charge Type Turbo / Intercooler/Turbo Intercooler Modello/Model: UBS73	20997	20900	20900 da anno/From year 6 / 1988 Potenza [KW]/Engine Output [kW]: 74 Modello/Model: UBS55
Filtro carburante/ Fuel filter	30910 da anno/From year 6 / 2001 Potenza [KW]/Engine Output [kW]: 117 Tipo alimentazione/Charge Type Turbo / Intercooler/Turbo Intercooler Modello/Model: UBS73	30502	30502	30502
Filtro olio/ Oil Filter	10912	10314	10900	10314
 <b>IMP. FRENANTE BRAKES</b>				
Cilindretto freno/ Wheel Brake Cylinder			67901	67901
Disco freno anteriore/ Front Brake Disc	60997	60997	60903 60909	60909
Disco freno posteriore/ Rear Brake Disc	61997	61997		61900
Ganasce freno a mano/ Brake Shoe Set, parking brake		55903		
Ganasce freno/ Brake Shoe Set			55904	55904
Kit riparazione pompa freno/ Repair Kit, brake master cylinder			14900	
Kit riparazione, Pinza freno/ Repair Kit, brake caliper			901	
Pastiglie freno anteriore/ Front brake Pad Set, disc brake	50999	50999	50901	50904
Pastiglie freno posteriore/ Brake Pad Set rear, disc brake	51999	51999		51900
Pompa Freno/ Master Cylinder, brakes		68991	68901	68992
Tubo freno/ Brake hose				69904 Anteriore/Front
 <b>FRIZIONI CLUTCH</b>				
Kit frizione/ Clutch Kit	92917 Modello/Model: UBS73	92920	92903 92904	92918
Spingidisco frizione/ Clutch Pressure Plate	70904	70984	70997	70906
Disco frizione/ Clutch Disc	80902	80980	80901	80135
Cuscinetto frizione/ Releaser	90901	90999	90500	90999
Pompa frizione/ Master Cylinder, clutch				95901
Cilindretto Frizione/ Slave Cylinder, clutch		85996		85996
 <b>DISTRIBUZIONE DISTRIBUTION</b>				
Kit cinghie distribuzione/ Timing Belt Kit	KJT900	KJT906B	KJT901B	KJT906B
Cinghia distribuzione/ Timing Belt	40900	40993	40901	40993
Cuscinetto distribuzione/ Tensioner, timing belt	45914	45907	45902	45907
		45908		45908
Cinghia servizi/ V-Belt	94125	94145	94150	94145

TROOPER				
	<b>TROOPER</b> 3.0 DTI Kw 118 - Cv 160 ccm 2999 <b>4 JX1</b> apr-00 ->	<b>TROOPER (UB)</b> 3.1 TD Kw 84 - Cv 114 ccm 3059 <b>4 JG2 T</b> ago-91 - lug-98	<b>TROOPER (UBS)</b> 2.2 D 4x4 Kw 39 - Cv 53 ccm 2238 <b>C223</b> mag-84 - dic-89	<b>TROOPER (UBS)</b> 2.8 TD (UBS55) Kw 71 - Cv 97 ccm 2772 <b>4JB1T</b> ott-87 - dic-91
 <b>DISTRIBUZIONE DISTRIBUTION</b>				
Cinghia servizi/ V-Belt	94126 Gruppi azionati/Driven Units Aggr. condotti: Compressore aria/Driven unit: air compressor 94987	94152	94152	94150
Rullo tenditore, cinghia Servizi/ Rubber Pulley	140900			94152
Tenditore, Cinghia Poly-V/ Tensioner Lever, v-ribbed belt	128909			
 <b>SOSPENSIONI SUSPENSIONS</b>				
Boccola balestra/ Bushing, leaf spring	GOJ906 GOJ907	GOJ906 GOJ907	GOJ906 GOJ907	GOJ906 GOJ907
Cuscinetti ruota/ Wheel Bearing Kit	419001 Assale anteriore/Front Axle  429002 Assale posteriore/Rear Axle	419001 Assale anteriore/Front Axle  429002 Assale posteriore/Rear Axle	419000 Assale anteriore/Front Axle fino a anno/To year 12 / 1985 419001 Assale anteriore/Front Axle da anno/From year 1 / 1986 429002 Assale posteriore/Rear Axle	419001 Assale anteriore/Front Axle  429002 Assale posteriore/Rear Axle
Silentblock/ Holder, control arm mounting	GOJ908 GOJ909 GOJ910 GOJ911 GOJ912 GOJ913	GOJ908 GOJ909 GOJ910 GOJ911 GOJ912 GOJ913	GOJ908 GOJ909 GOJ910 GOJ911 GOJ912 GOJ913 GOJ915	GOJ908 GOJ909 GOJ910 GOJ911 GOJ912 GOJ913 GOJ915
Stabilizzatore, telaio/ Trailing Arm		106900 106901		
Supporto albero cardanico/ Bearing, propshaft centre bearing			GOJ900	GOJ900
Supporto motore/ Engine Mounting		GOJ901 fino a anno/To year 12 / 1995 GOJ902 fino a anno/To year 12 / 1995 GOJ903 fino a anno/To year 12 / 1995 GOJ904 da anno/From year 1 / 1996 GOJ905 da anno/From year 1 / 1996		
Testina braccio sospensione/ Support-/Steering Link		73913  73917	73913  73999	73913  73917 73999
Testina sterzo/ Tie Rod End		111998 111999	111998 111999	111998 111999
Tirante assiale/ Inner Tie Rod			103999	103999
 <b>RAFFREDDAMENTO COOLING</b>				
Pompa acqua/ Water Pump	35929	35906	35902	35906
Termostato/ Thermostat			38102 fino a anno/To year 11/ 1986	38102
Giunto viscostatico/ Clutch, radiator fan			36902	36901

## TROOPER



**TROOPER**

3.0 DTI  
Kw 118 - Cv 160  
ccm 2999  
**4 JX1**  
apr-00 ->



**TROOPER (UB)**

3.1 TD  
Kw 84 - Cv 114  
ccm 3059  
**4 JG2 T**  
ago-91 - lug-98



**TROOPER (UBS)**

2.2 D 4x4  
Kw 39 - Cv 53  
ccm 2238  
**C223**  
mag-84 - dic-89



**TROOPER (UBS)**

2.8 TD (UBS55)  
Kw 71 - Cv 97  
ccm 2772  
**4JB1T**  
ott-87 - dic-91



### MOTORE ENGINE

Albero a camme/ Camshaft			6IS002	
Albero Motore/ Crankshaft				8IS000
Boccola Biella/ Piston pin bushings		81623J	81605J	
		81623J2	81605J2	
		81623J5	81605J5	
Bronzina albero a camme/ Camshaft bearings		91622B	91605B	91622B
		91622B2	91605B2	91622B2
		91622B5	91605B5	91622B5
Bronzina Banco/ Main bearings		61623G2	61605G2	61623G2
		61623G5	61605G5	61623G5
		61623GP	61605GP	61623GP
Bronzina di biella/ Big End Bearings		21622G2	21070G2	21622G2
		21622G5	21070G5	21622G5
		21622GP	21070GP	21622GP
Fascia elastica/ Piston Ring			417400	917026
			417400M	917026M
Guarnizione Coperchio punterie/ Gasket, rocker cover			47904	47906
Kit completo guarnizioni, Motore/ Full Gasket Set, engine				49996
Kit guarnizioni, Testata/ Gasket Set, cylinder head			48904 fino a anno/To year 11/ 1986	48996
Kit Pistoni/ Kit Piston			9907	9924
			9907M	9924M
			9908	
			9908M	
Pompa manuale filtro gasolio/ Injection System		9DH011	9DH011	9DH011
Rasamenti/ Thrust washers		91070G2	91622G2	91070G2
		91070G5	91622G5	91070G5
		91070GP	91622GP	91070GP
Testata/ Cylinder Head				JIS003
Valvola aspirazione/ Inlet Valve				5IZ002
Valvola scarico/ Exhaust Valve				5IZ003



### IMP. ELETTRICO ELECTRICAL PARTS

Alternatore/ Alternator	2U314	2U912 da anno/From year 1 / 1992 Modello/Model: UBS69 TD	2U905 da anno/From year 1 / 1986	
		2U916 da anno/From year 1 / 1992 Modello/Model: UBS TD		
Candeletta/ Glow Plug	01910	01907	01908	01902
Gruppo ottico/ Insert, headlight			07002	
Interruttore luce freno/ Brake Light Switch			00900	00900
Interruttore pressione olio/ Oil Pressure Switch			11208	11208
			11901	11901
Motorino d'avviamento/ Starter		3U116 da anno/From year 1 / 1992 Modello/Model: UBS TD Modello/Model: UBS69 TD	3U110 da anno/From year 1 / 1986	3U960
Regolatore alternatore/ Regulator, alternator			77195	77105
			77900	
Sensore temperatura acqua/ Coolant Temperature Sensor			64900	64900

## TROOPER



### TROOPER

3.0 DTI  
Kw 118 - Cv 160  
ccm 2999

4 JX1  
apr-00 ->



### TROOPER (UB)

3.1 TD  
Kw 84 - Cv 114  
ccm 3059

4 JG2 T  
ago-91 - lug-98



### TROOPER (UBS)

2.2 D 4x4  
Kw 39 - Cv 53  
ccm 2238

C223  
mag-84 - dic-89



### TROOPER (UBS)

2.8 TD (UBS55)  
Kw 71 - Cv 97  
ccm 2772

4JB1T  
ott-87 - dic-91

### IMP. ELETTRICO ELECTRICAL PARTS

Termocontatto, Ventola radiatore/  
Temperature Switch, radiator fan

12900

### GIUNTI E CUFFIE JOINTS AND BOOTS

Giunto omocinetico/ CV joint

62901  
Lato ruota/Wheel Side  
fino a anno/To year 12 / 1987

62904  
Lato ruota/Wheel Side

62904  
Lato ruota/Wheel Side  
da anno/From year 1 / 1988

62905  
Lato ruota/Wheel Side

62905  
Lato ruota/Wheel Side  
da anno/From year 1 / 1988

Cuffia giunto omocinetico/ Bellow, drive  
shaft

63002  
Lato ruota/Wheel Side

63002  
Lato ruota/Wheel Side  
fino a anno/To year 12 / 1987

63010  
Lato ruota/Wheel Side

63010  
Lato ruota/Wheel Side  
da anno/From year 1 / 1988

63046  
Sul lato del  
cambio/Transmission End

63095  
Sul lato del  
cambio/Transmission End  
fino a anno/To year 12 / 1987

Crociera albero trasmissione/ Joint,  
propeller shaft

66200

66200

66800

66200

**TROOPER**



**TROOPER (UBS)**

2.8 TD (UBS55)  
Kw 78 - Cv 106  
ccm 2772

**4JB1TC**  
ott-88 - dic-91

 **FILTRI  
FILTERS**

Filtro aria/ Air Filter

20900  
Potenza [KW]/Engine Output [kW]: 74  
Tipo alimentazione/Charge Type Turbo / Intercooler/Turbo Intercooler  
Modello/Model: UBS55

Filtro carburante/ Fuel filter

30502

Filtro olio/ Oil Filter

10314

 **IMP. FRENANTE  
BRAKES**

Cilindretto freno/ Wheel Brake Cylinder

67901

Disco freno anteriore/ Front Brake Disc

60909

Disco freno posteriore/ Rear Brake Disc

61900

Ganasce freno/ Brake Shoe Set

55904

Pastiglie freno anteriore/ Front brake Pad Set, disc brake

50904

Pastiglie freno posteriore/ Brake Pad Set rear, disc brake

51900

Pompa Freno/ Master Cylinder, brakes

68992

Tubo freno/ Brake hose

69904

Anteriore/Front

 **FRIZIONI  
CLUTCH**

Kit frizione/ Clutch Kit

92918

Spingidisco frizione/ Clutch Pressure Plate

70906

Disco frizione/ Clutch Disc

80135

Cuscinetto frizione/ Releaser


90999

Pompa frizione/ Master Cylinder, clutch

95901

Cilindretto Frizione/ Slave Cylinder, clutch

85996

 **DISTRIBUZIONE  
DISTRIBUTION**

Kit cinghie distribuzione/ Timing Belt Kit

KJT906B

Cinghia distribuzione/ Timing Belt

40993

Cuscinetto distribuzione/ Tensioner, timing belt

45907

45908

 **SOSPENSIONI  
SUSPENSIONS**

Boccola balestra/ Bushing, leaf spring

GOJ906

GOJ907

Cuscinetti ruota/ Wheel Bearing Kit

419001

Assale anteriore/Front Axle

429002

Assale posteriore/Rear Axle

Silentblock/ Holder, control arm mounting

GOJ908

GOJ909

GOJ910

GOJ911







GOJ912

GOJ913

GOJ915

Supporto albero cardanico/ Bearing, propshaft centre bearing

GOJ900

<h2>TROOPER</h2>	 <b>TROOPER (UBS)</b> 2.8 TD (UBS55) Kw 78 - Cv 106 ccm 2772 <b>4JB1TC</b> ott-88 - dic-91			
 <b>SOSPENSIONI SUSPENSIONS</b>				
Testina braccio sospensione/ Support-/Steering Link	73913  73917 73999			
Testina sterzo/ Tie Rod End	111998 111999			
Tirante assiale/ Inner Tie Rod	103999			
 <b>RAFFREDDAMENTO COOLING</b>				
Pompa acqua/ Water Pump	35906			
Termostato/ Thermostat	38102			
Giunto viscosstatico/ Clutch, radiator fan	36901			
 <b>MOTORE ENGINE</b>				
Albero Motore/ Crankshaft	8IS000			
Fascia elastica/ Piston Ring	917026 917026M			
Guarnizione Coperchio punterie/ Gasket, rocker cover	47906			
Kit completo guarnizioni, Motore/ Full Gasket Set, engine	49996			
Kit guarnizioni, Testata/ Gasket Set, cylinder head	48996			
Kit Pistoni/ Kit Piston	9924 9924M			
Pompa manuale filtro gasolio/ Injection System	9DH011			
Testata/ Cylinder Head	JIS003			
Valvola aspirazione/ Inlet Valve	5IZ002			
Valvola scarico/ Exhaust Valve	5IZ003			
 <b>IMP. ELETTRICO ELECTRICAL PARTS</b>				
Candele/ Glow Plug	01902			
Interruttore luce freno/ Brake Light Switch	00900			
Interruttore pressione olio/ Oil Pressure Switch	11208  11901			
Motorino d'avviamento/ Starter	3U960			
Regolatore alternatore/ Regulator, alternator	77105			
Sensore temperatura acqua/ Coolant Temperature Sensor	64900			
 <b>GIUNTI E CUFFIE JOINTS AND BOOTS</b>				
Giunto omocinetico/ CV joint	62904 Lato ruota/Wheel Side 62905 Lato ruota/Wheel Side			
Cuffia giunto omocinetico/ Bellow, drive shaft	63010 Lato ruota/Wheel Side 63046 Sul lato del cambio/Transmission End			
Crociera albero trasmissione/ Joint, propeller shaft	66200			



## TROOPER Fuoristrada



**TROOPER Fuoristrada aperto**  
3.0 DTI  
Kw 118 - Cv 160  
ccm 2999  
**4JX1T**  
apr-00 ->



**TROOPER Fuoristrada aperto (UB)**  
3.1 TD  
Kw 84 - Cv 114  
ccm 3059  
**4 JG2 T**  
ago-91 - lug-98



**TROOPER Fuoristrada aperto (UBS)**  
2.2 D 4x4  
Kw 39 - Cv 53  
ccm 2238  
**C223**  
mag-84 - lug-89



**TROOPER Fuoristrada aperto (UBS)**  
2.2 TD (UBS52)  
Kw 53 - Cv 72  
ccm 2238  
**C223T**  
mar-84 - dic-91



### FILTRI FILTERS

Filtro abitacolo/ Filter, interior air	21IS2			
Filtro aria/ Air Filter	20906	20997	20900	20900
Filtro carburante/ Fuel filter	30910	30502	30502	30502
Filtro olio/ Oil Filter	10912	10314	10900	10904



### IMP. FRENANTE BRAKES

Cilindretto freno/ Wheel Brake Cylinder			67901	67901
Disco freno anteriore/ Front Brake Disc	60997	60997		60903 60909
Disco freno posteriore/ Rear Brake Disc	61997	61997		
Ganasce freno a mano/ Brake Shoe Set, parking brake	55903	55903		
Ganasce freno/ Brake Shoe Set			55904	55904
Kit riparazione pompa freno/ Repair Kit, brake master cylinder				14900
Kit riparazione, Pinza freno/ Repair Kit, brake caliper				901
Pastiglie freno anteriore/ Front brake Pad Set, disc brake	50999	50999	50904	50901
Pastiglie freno posteriore/ Brake Pad Set rear, disc brake	51999	51999	51900	
Pompa Freno/ Master Cylinder, brakes		68991		68901
Tamburo freno/ Brake Drum				56902



### FRIZIONI CLUTCH

Kit frizione/ Clutch Kit	92917 Modello/Model: UBS73	92920		92903
Spingidisco frizione/ Clutch Pressure Plate	70904	70984		70903
Disco frizione/ Clutch Disc	80902	80980		80901
Cuscinetto frizione/ Releaser	90901	90999		90500
Cilindretto Frizione/ Slave Cylinder, clutch		85996		



### DISTRIBUZIONE DISTRIBUTION

Kit cinghie distribuzione/ Timing Belt Kit	KJT900	KJT906B		KJT901B
Cinghia distribuzione/ Timing Belt	40900	40993		40901
Cuscinetto distribuzione/ Tensioner, timing belt	45914	45907		45902
		45908		
Cinghia servizi/ V-Belt	94125 94987	94145 94152	94150 94152	94150 94152
Rullo tenditore, cinghia Servizi/ Rubber Pulley	140900			
Tenditore, Cinghia Poly-V/ Tensioner Lever, v-ribbed belt	128909			



### SOSPENSIONI SUSPENSIONS

Boccola balestra/ Bushing, leaf spring	GOJ906 GOJ907	GOJ906 GOJ907	GOJ906 GOJ907	GOJ906 GOJ907
Cuscinetti ruota/ Wheel Bearing Kit	419001 Assale anteriore/Front Axle	419001 Assale anteriore/Front Axle	419001 Assale anteriore/Front Axle	419000 Assale anteriore/Front Axle fino a anno/To year 12 / 1985 419001 Assale anteriore/Front Axle da anno/From year 1 / 1986
	429002 Assale posteriore/Rear Axle	429002 Assale posteriore/Rear Axle	429000 Assale posteriore/Rear Axle	

## TROOPER Fuoristrada



**TROOPER Fuoristrada aperto**  
3.0 DTI  
Kw 118 - Cv 160  
ccm 2999  
**4JX1T**  
apr-00 ->



**TROOPER Fuoristrada aperto (UB)**  
3.1 TD  
Kw 84 - Cv 114  
ccm 3059  
**4 JG2 T**  
ago-91 - lug-98



**TROOPER Fuoristrada aperto (UBS)**  
2.2 D 4x4  
Kw 39 - Cv 53  
ccm 2238  
**C223**  
mag-84 - lug-89



**TROOPER Fuoristrada aperto (UBS)**  
2.2 TD (UBS52)  
Kw 53 - Cv 72  
ccm 2238  
**C223T**  
mar-84 - dic-91



### SOSPENSIONI SUSPENSIONS

Cuscinetti ruota/ Wheel Bearing Kit				429000 Assale posteriore/Rear Axle
Silentblock/ Holder, control arm mounting	GOJ908	GOJ908	GOJ908	GOJ908
	GOJ909	GOJ909	GOJ909	GOJ909
	GOJ910	GOJ910	GOJ910	GOJ910
	GOJ911	GOJ911	GOJ911	GOJ911
	GOJ912	GOJ912	GOJ912	GOJ912
	GOJ913	GOJ913	GOJ913	GOJ913
Stabilizzatore, telaio/ Trailing Arm		106900		
		106901		
Supporto motore/ Engine Mounting		GOJ901 fino a anno/To year 12 / 1995		
		GOJ902 fino a anno/To year 12 / 1995		
		GOJ903 fino a anno/To year 12 / 1995		
		GOJ904 da anno/From year 1 / 1996		
		GOJ905 da anno/From year 1 / 1996		
Testina braccio sospensione/ Support-/Steering Link		73913	73913	73913
		73917	73999	73999
Testina sterzo/ Tie Rod End		111998	111998	111998
		111999	111999	111999
Tirante assiale/ Inner Tie Rod			103999	103999



### RAFFREDDAMENTO COOLING

Pompa acqua/ Water Pump	35929	35906		35902
Termostato/ Thermostat			38102	38102 fino a anno/To year 10 / 1986
Giunto viscostatico/ Clutch, radiator fan				36902



### MOTORE ENGINE

Albero a camme/ Camshaft				6IS002
Boccola Biella/ Piston pin bushings		81623J		81605J
		81623J2		81605J2
		81623J5		81605J5
Bronzina albero a camme/ Camshaft bearings		91622B		91605B
		91622B2		91605B2
		91622B5		91605B5
Bronzina Banco/ Main bearings		61623G2		61605G2
		61623G5		61605G5
		61623GP		61605GP
Bronzina di biella/ Big End Bearings		21622G2		21070G2
		21622G5		21070G5
		21622GP		21070GP
Fascia elastica/ Piston Ring				412090
				412090M
Guarnizione Coperchio punterie/ Gasket, rocker cover				47901
				fino a anno/To year 10 / 1986
				47904 da anno/From year 11 / 1986
Kit completo guarnizioni, Motore/ Full Gasket Set, engine				49997
				da anno/From year 11 / 1986

## TROOPER Fuoristrada



**TROOPER Fuoristrada aperto**  
3.0 DTI  
Kw 118 - Cv 160  
ccm 2999  
**4JX1T**  
apr-00 ->



**TROOPER Fuoristrada aperto (UB)**  
3.1 TD  
Kw 84 - Cv 114  
ccm 3059  
**4 JG2 T**  
ago-91 - lug-98



**TROOPER Fuoristrada aperto (UBS)**  
2.2 D 4x4  
Kw 39 - Cv 53  
ccm 2238  
**C223**  
mag-84 - lug-89



**TROOPER Fuoristrada aperto (UBS)**  
2.2 TD (UBS52)  
Kw 53 - Cv 72  
ccm 2238  
**C223T**  
mar-84 - dic-91



### MOTORE ENGINE

Kit guarnizioni, Testata/ Gasket Set, cylinder head

Pompa manuale filtro gasolio/ Injection System

Rasamenti/ Thrust washers



### IMP. ELETTRICO ELECTRICAL PARTS

Alternatore/ Alternator

Candeletta/ Glow Plug

Gruppo ottico/ Insert, headlight

Interruttore luce freno/ Brake Light Switch

Interruttore pressione olio/ Oil Pressure Switch

Motorino d'avviamento/ Starter

Regolatore alternatore/ Regulator, alternator

Sensore temperatura acqua/ Coolant Temperature Sensor

Termocontatto, Ventola radiatore/ Temperature Switch, radiator fan



### GIUNTI E CUFFIE JOINTS AND BOOTS

Giunto omocinetico/ CV joint

Cuffia giunto omocinetico/ Bellow, drive shaft

Crociera albero trasmissione/ Joint, propeller shaft

9DH011

91070G2

91070G5

91070GP

2U912  
da anno/From year 1 / 1992  
Modello/Model: UBS69 TD

2U916  
da anno/From year 1 / 1992  
Modello/Model: UBS TD

01910

3U116  
da anno/From year 1 / 1992  
Modello/Model: UBS69 TD  
Modello/Model: UBS TD

63002  
Lato ruota/Wheel Side

66200

9DH011

91622G2

91622G5

91622GP

2U310  
fino a anno/To year 12 / 1990

01908

3U102  
fino a anno/To year 12 / 1990

77105  
da anno/From year 1 / 1986

77195

77900

64900

12900

62901  
Lato ruota/Wheel Side  
fino a anno/To year 12 / 1987

62904  
Lato ruota/Wheel Side  
da anno/From year 1 / 1988

62905  
Lato ruota/Wheel Side  
da anno/From year 1 / 1988

63002  
Lato ruota/Wheel Side  
fino a anno/To year 12 / 1987

63095  
Sul lato del cambio/Transmission End  
fino a anno/To year 12 / 1987

63010  
Lato ruota/Wheel Side  
da anno/From year 1 / 1988

63095  
Sul lato del cambio/Transmission End  
fino a anno/To year 12 / 1987

66200

JAPKO CODE	DESCRIZIONE MISURE MEASURES DESCRIPTION	MISURE MEASURES
<b>Filtro abitacolo/ Filter, interior air</b>		
21S1	Lunghezza [ mm ]/Length [mm]	221
	Larghezza [mm]/Width [mm]	210,9
	Altezza [mm]/Height [mm]	20
21S2	Lunghezza [ mm ]/Length [mm]	229
	Larghezza [mm]/Width [mm]	100
	Altezza [mm]/Height [mm]	20
	N° pezzi occorrenti/Required quantity	2
<b>Filtro aria/ Air Filter</b>		
20101	Altezza [mm]/Height [mm]	61
	Diametro esterno [mm]/Outer Diameter [mm]	257,2
	Diametro interno [mm]/Inner Diameter [mm]	201
20112	Altezza [mm]/Height [mm]	195,5
	Diametro esterno [mm]/Outer Diameter [mm]	158
	Diametro esterno 1 [mm]/Outer Diameter 1 [mm]	154,7
	Diametro interno [mm]/Inner Diameter [mm]	89
20246	Altezza [mm]/Height [mm]	204
	Diametro esterno [mm]/Outer Diameter [mm]	150
	Diametro interno [mm]/Inner Diameter [mm]	86
	Diametro interno 1 [mm]/Inner Diameter 1 [mm]	14
20900	Altezza [mm]/Height [mm]	124,3
	Diametro esterno [mm]/Outer Diameter [mm]	182,3
	Diametro interno [mm]/Inner Diameter [mm]	84,8
20902	Lunghezza [ mm ]/Length [mm]	237,8
	Larghezza [mm]/Width [mm]	182
	Altezza [mm]/Height [mm]	56,5
20906	Altezza [mm]/Height [mm]	144
	Diametro esterno [mm]/Outer Diameter [mm]	167,7
	Diametro interno [mm]/Inner Diameter [mm]	81
20913	Lunghezza [ mm ]/Length [mm]	251
	Larghezza [mm]/Width [mm]	210
	Altezza [mm]/Height [mm]	70
20979	Altezza [mm]/Height [mm]	261,5
	Diametro esterno [mm]/Outer Diameter [mm]	201,5
	Diametro interno [mm]/Inner Diameter [mm]	135,8
	Diametro interno 1 [mm]/Inner Diameter 1 [mm]	23
20995	Altezza [mm]/Height [mm]	162,3
	Diametro esterno [mm]/Outer Diameter [mm]	155
	Diametro interno [mm]/Inner Diameter [mm]	77,6
	Diametro interno 1 [mm]/Inner Diameter 1 [mm]	0
20997	Altezza [mm]/Height [mm]	206
	Diametro esterno [mm]/Outer Diameter [mm]	155,8
	Diametro interno [mm]/Inner Diameter [mm]	91,4
	Diametro interno 1 [mm]/Inner Diameter 1 [mm]	0
<b>Filtro carburante/ Fuel filter</b>		
30208	Tipo filtro/Filter Type	Filtro ad avvitamento/Screw-on Filter
	Lunghezza [ mm ]/Length [mm]	89
	Diametro esterno [mm]/Outer Diameter [mm]	84,5
	Diametro montaggio [mm]/Fitted Diameter [mm]	62
30314	Tipo filtro/Filter Type	Filtro per condotti/circuiti/In-Line Filter
	Lunghezza [ mm ]/Length [mm]	66
	Diametro esterno [mm]/Outer Diameter [mm]	50
	Diametro 1/ Diametro 2 [mm]/Diameter 1/ Diameter 2 [mm]	IN/OUT: 8,5
30501	Tipo filtro/Filter Type	Filtro per condotti/circuiti/In-Line Filter
	Lunghezza [ mm ]/Length [mm]	88
	Diametro esterno [mm]/Outer Diameter [mm]	52,3
	Diametro 1/ Diametro 2 [mm]/Diameter 1/ Diameter 2 [mm]	IN/OUT: 8
30502	Tipo filtro/Filter Type	Filtro ad avvitamento/Screw-on Filter
	Lunghezza [ mm ]/Length [mm]	138
	Diametro esterno [mm]/Outer Diameter [mm]	98,4
	Diametro montaggio [mm]/Fitted Diameter [mm]	73

JAPKO CODE	DESCRIZIONE MISURE MEASURES DESCRIPTION	MISURE MEASURES
30502	Filettatura interna [mm]/Inner Thread [mm]	IN:M20 x 1,5 OUT:M36 x 1,5
	N° informazione tecnica/Technical Information Number	Con sensore acqua
30509	Tipo filtro/Filter Type	Filtro ad avvitamento/Screw-on Filter
	Lunghezza [ mm ]/Length [mm]	122
	Diametro esterno [mm]/Outer Diameter [mm]	82,6
	Diametro montaggio [mm]/Fitted Diameter [mm]	62
	Filettatura interna [mm]/Inner Thread [mm]	IN:M20 x 1,5 OUT:M22 x 1,5
	N° informazione tecnica/Technical Information Number	CON SENSORE ACQUA
30910	Tipo filtro/Filter Type	Filtro ad avvitamento/Screw-on Filter
	Lunghezza [ mm ]/Length [mm]	101
	Diametro esterno [mm]/Outer Diameter [mm]	83
	Diametro montaggio [mm]/Fitted Diameter [mm]	62
3EC0013	Filettatura interna [mm]/Inner Thread [mm]	3/4 x 16
	Tipo filtro/Filter Type	Cartuccia filtro/Filter Insert
	Lunghezza [ mm ]/Length [mm]	90
	Diametro esterno [mm]/Outer Diameter [mm]	95
10111	Tipo filtro/Filter Type	Filtro ad avvitamento/Screw-on Filter
	Lunghezza [ mm ]/Length [mm]	102,4
	Diametro esterno [mm]/Outer Diameter [mm]	80
	Diametro montaggio [mm]/Fitted Diameter [mm]	63
10314	Filettatura interna [mm]/Inner Thread [mm]	3/4 x 16
	Tipo filtro/Filter Type	Filtro ad avvitamento/Screw-on Filter
	Lunghezza [ mm ]/Length [mm]	125
	Diametro esterno [mm]/Outer Diameter [mm]	89,8
10599	Diametro montaggio [mm]/Fitted Diameter [mm]	86
	Filettatura interna [mm]/Inner Thread [mm]	M26 x 1,5
	N° informazione tecnica/Technical Information Number	By-pass
	Tipo filtro/Filter Type	Filtro ad avvitamento/Screw-on Filter
10703	Lunghezza [ mm ]/Length [mm]	76
	Diametro esterno [mm]/Outer Diameter [mm]	80
	Diametro montaggio [mm]/Fitted Diameter [mm]	64
	Filettatura interna [mm]/Inner Thread [mm]	M20 x 1,5
10900	Tipo filtro/Filter Type	Filtro ad avvitamento/Screw-on Filter
	Lunghezza [ mm ]/Length [mm]	127
	Diametro esterno [mm]/Outer Diameter [mm]	101
	Diametro montaggio [mm]/Fitted Diameter [mm]	98
10901	Filettatura interna [mm]/Inner Thread [mm]	M20 x 1,5
	Tipo filtro/Filter Type	Filtro ad avvitamento/Screw-on Filter
	Lunghezza [ mm ]/Length [mm]	125
	Diametro esterno [mm]/Outer Diameter [mm]	90,4
10904	Diametro montaggio [mm]/Fitted Diameter [mm]	86
	Filettatura interna [mm]/Inner Thread [mm]	M20 x 1,5
	Tipo filtro/Filter Type	Filtro ad avvitamento/Screw-on Filter
	Lunghezza [ mm ]/Length [mm]	133
10904	Diametro esterno [mm]/Outer Diameter [mm]	108

JAPKO CODE	DESCRIZIONE MISURE MEASURES DESCRIPTION	MISURE MEASURES
<b>Filtro olio/ Oil Filter</b>		
10904	Diametro montaggio [mm]/Fitted Diameter [mm]	72
	Filettatura interna [mm]/Inner Thread [mm]	1 - 12 UNF
	N° informazione tecnica/Technical Information Number	By-pass
10906	Tipo filtro/Filter Type	Filtro ad avvitamento/Screw-on Filter
	Lunghezza [ mm ]/Length [mm]	102,8
	Diametro esterno [mm]/Outer Diameter [mm]	90
	Diametro montaggio [mm]/Fitted Diameter [mm]	86
	Filettatura interna [mm]/Inner Thread [mm]	M20 x 1,5
10910	Tipo filtro/Filter Type	Filtro ad avvitamento/Screw-on Filter
	Lunghezza [ mm ]/Length [mm]	84
	Diametro esterno [mm]/Outer Diameter [mm]	101,5
	Diametro montaggio [mm]/Fitted Diameter [mm]	98
	Filettatura interna [mm]/Inner Thread [mm]	5/8 - 18 UNF
	N° informazione tecnica/Technical Information Number	By-pass
10912	Tipo filtro/Filter Type	Filtro ad avvitamento/Screw-on Filter
	Lunghezza [ mm ]/Length [mm]	160,6
	Diametro esterno [mm]/Outer Diameter [mm]	80
	Diametro montaggio [mm]/Fitted Diameter [mm]	75
	Filettatura interna [mm]/Inner Thread [mm]	M26 X 1,5
10999	Tipo filtro/Filter Type	Filtro ad avvitamento/Screw-on Filter
	Lunghezza [ mm ]/Length [mm]	150
	Diametro esterno [mm]/Outer Diameter [mm]	120
	Diametro montaggio [mm]/Fitted Diameter [mm]	115
	Filettatura interna [mm]/Inner Thread [mm]	1 1/2 x 12
<b>Alternatore/ Alternator</b>		
2U300	N° informazione tecnica/Technical Information Number	Revisionato
2U303	Tensione [V]/Voltage [V]	12
	Amperaggio [A]/Rated Current [A]	50
	Posizione /Grado/Position / Degree	L 30°
	Distanza fori di fissaggio [mm]/Mounting Bores Distance [mm]	80
	N° informazione tecnica/Technical Information Number	puleggia 1V
2U310	N° informazione tecnica/Technical Information Number	Revisionato
2U314	Tensione [V]/Voltage [V]	12
	Amperaggio [A]/Rated Current [A]	90
	Distanza fori di fissaggio [mm]/Mounting Bores Distance [mm]	81
	N° informazione tecnica/Technical Information Number	Puleggia 2 gole
2U899	Tensione [V]/Voltage [V]	12
	Amperaggio [A]/Rated Current [A]	50
	Posizione /Grado/Position / Degree	R 30°
	Distanza fori di fissaggio [mm]/Mounting Bores Distance [mm]	77
	N° informazione tecnica/Technical Information Number	puleggia 1V
2U901	Tensione [V]/Voltage [V]	12
	Amperaggio [A]/Rated Current [A]	50
	Posizione /Grado/Position / Degree	0°
	Distanza fori di fissaggio [mm]/Mounting Bores Distance [mm]	80
	N° informazione tecnica/Technical Information Number	puleggia 1V
2U905	Tensione [V]/Voltage [V]	12
	Amperaggio [A]/Rated Current [A]	50
	Posizione /Grado/Position / Degree	L 25°
	Distanza fori di fissaggio [mm]/Mounting Bores Distance [mm]	78
	N° informazione tecnica/Technical Information Number	puleggia EP
	N° informazione tecnica/Technical Information Number	Revisionato

JAPKO CODE	DESCRIZIONE MISURE MEASURES DESCRIPTION	MISURE MEASURES
2U908	Tensione [V]/Voltage [V]	12
	Amperaggio [A]/Rated Current [A]	55
	Posizione /Grado/Position / Degree	L 30°
	Distanza fori di fissaggio [mm]/Mounting Bores Distance [mm]	78
	N° informazione tecnica/Technical Information Number	puleggia 1V
2U912	Tensione [V]/Voltage [V]	12
	Amperaggio [A]/Rated Current [A]	80
	Posizione /Grado/Position / Degree	R 30°
	Distanza fori di fissaggio [mm]/Mounting Bores Distance [mm]	81
	N° informazione tecnica/Technical Information Number	puleggia 1V
2U916	Tensione [V]/Voltage [V]	12
	Distanza fori di fissaggio [mm]/Mounting Bores Distance [mm]	81
	N° informazione tecnica/Technical Information Number	Puleggia 1 gola
	N° informazione tecnica/Technical Information Number	Con pompa
<b>Motorino d'avviamento/ Starter</b>		
3U100	Tensione [V]/Voltage [V]	12
	Potenza [KW]/Engine Output [kW]	1.4
	Senso rotazione/Rotation Direction	Senso rotazione orario/Clockwise rotation
	N° denti/Number of Teeth	9
	Diametro montaggio [mm]/Fitted Diameter [mm]	89
	N° informazione tecnica/Technical Information Number	Revisionato
3U101	Tensione [V]/Voltage [V]	12
	Potenza [KW]/Engine Output [kW]	1
	Senso rotazione/Rotation Direction	Senso rotazione orario/Clockwise rotation
	N° denti/Number of Teeth	9
	Diametro montaggio [mm]/Fitted Diameter [mm]	89
	N° informazione tecnica/Technical Information Number	Revisionato
3U102	Tensione [V]/Voltage [V]	12
	Potenza [KW]/Engine Output [kW]	2
	Senso rotazione/Rotation Direction	Senso rotazione orario/Clockwise rotation
	N° denti/Number of Teeth	9
	Diametro montaggio [mm]/Fitted Diameter [mm]	95
3U103	Tensione [V]/Voltage [V]	12
	Potenza [KW]/Engine Output [kW]	1.8
	Senso rotazione/Rotation Direction	Senso rotazione orario/Clockwise rotation
	N° denti/Number of Teeth	9
3U107	Tensione [V]/Voltage [V]	12
	Potenza [KW]/Engine Output [kW]	2
	Senso rotazione/Rotation Direction	Senso rotazione orario/Clockwise rotation
	N° denti/Number of Teeth	9
3U110	Tensione [V]/Voltage [V]	12
	Potenza [KW]/Engine Output [kW]	2
	Senso rotazione/Rotation Direction	Senso rotazione orario/Clockwise rotation
	N° denti/Number of Teeth	9
3U111	Tensione [V]/Voltage [V]	12
	Potenza [KW]/Engine Output [kW]	2
	Senso rotazione/Rotation Direction	Senso rotazione orario/Clockwise rotation
	N° denti/Number of Teeth	9
3U113	Tensione [V]/Voltage [V]	12
	Potenza [KW]/Engine Output [kW]	2.3
	Senso rotazione/Rotation Direction	Senso rotazione orario/Clockwise rotation
	N° denti/Number of Teeth	9

JAPKO CODE	DESCRIZIONE MISURE MEASURES DESCRIPTION	MISURE MEASURES
<b>Motorino d'avviamento/ Starter</b>		
3U113	Diametro montaggio [mm]/Fitted Diameter [mm]	95
3U116	Tensione [V]/Voltage [V]	12
	Potenza [KW]/Engine Output [kW]	2.8
	Senso rotazione/Rotation Direction	Senso rotazione orario/Clockwise rotation
	N° denti/Number of Teeth	9
	Diametro montaggio [mm]/Fitted Diameter [mm]	95
	N° informazione tecnica/Technical Information Number	Revisionato
3U956	Tensione [V]/Voltage [V]	12
	Potenza [KW]/Engine Output [kW]	2.3
	Senso rotazione/Rotation Direction	Senso rotazione orario/Clockwise rotation
	N° denti/Number of Teeth	9
	Diametro montaggio [mm]/Fitted Diameter [mm]	89
3U960	Tensione [V]/Voltage [V]	12
	Potenza da [KW]/Output from [kW]	2,2
	Senso rotazione/Rotation Direction	Senso rotazione orario/Clockwise rotation
	Diametro montaggio [mm]/Fitted Diameter [mm]	95
<b>Giunto omocinetico/ CV joint</b>		
62901	Lunghezza totale [mm]/Overall Length [mm]	207
	Lunghezza 1 [mm]/Length 1 [mm]	149
	Diametro fascia elastica [mm ]/Seal Diameter [mm]	48
	Dentatura interna, lato ruota/Internal Teeth, wheel side	23
	Dentatura esterna, lato ruota/External Teeth, wheel side	24
62904	Lunghezza totale [mm]/Overall Length [mm]	215
	Lunghezza 1 [mm]/Length 1 [mm]	144
	Diametro fascia elastica [mm ]/Seal Diameter [mm]	53
	Dentatura interna, lato ruota/Internal Teeth, wheel side	26
	Dentatura esterna, lato ruota/External Teeth, wheel side	17
62905	Lunghezza totale [mm]/Overall Length [mm]	206
	Lunghezza 1 [mm]/Length 1 [mm]	144
	Diametro fascia elastica [mm ]/Seal Diameter [mm]	53
	Dentatura interna, lato ruota/Internal Teeth, wheel side	23
	Dentatura esterna, lato ruota/External Teeth, wheel side	17
<b>Crociera albero trasmissione/ Joint, propeller shaft</b>		
66200	Lunghezza [ mm ]/Length [mm]	77
	Diametro montaggio [mm]/Fitted Diameter [mm]	29
66800	Lunghezza [ mm ]/Length [mm]	61
	Diametro montaggio [mm]/Fitted Diameter [mm]	24
66901	Lunghezza [ mm ]/Length [mm]	78
	Diametro montaggio [mm]/Fitted Diameter [mm]	29
66902	Lunghezza [ mm ]/Length [mm]	96
	Diametro montaggio [mm]/Fitted Diameter [mm]	29
66W00	Lunghezza [ mm ]/Length [mm]	94
	Diametro montaggio [mm]/Fitted Diameter [mm]	28,6
66W02	Lunghezza [ mm ]/Length [mm]	82
	Diametro montaggio [mm]/Fitted Diameter [mm]	27
<b>Cilindretto freno/ Wheel Brake Cylinder</b>		
65997	Lato montaggio/Fitting Position	Assale posteriore destro/Rear Axle Right
	Alesaggio-Ø 1 [mm]/Bore Ø 1 [mm]	22,1
	Diametro montaggio [mm]/Fitted Diameter [mm]	33,8
67901	Lato montaggio/Fitting Position	Assale posteriore/Rear Axle
	Alesaggio-Ø 1 [mm]/Bore Ø 1 [mm]	25,4
	Diametro montaggio [mm]/Fitted Diameter [mm]	33,9
67902	Lato montaggio/Fitting Position	Assale posteriore destro/Rear Axle Right
	Alesaggio-Ø 1 [mm]/Bore Ø 1 [mm]	25,3
	Diametro montaggio [mm]/Fitted Diameter [mm]	33,9
67903	Lato montaggio/Fitting Position	Assale posteriore destro/Rear Axle Right
	Alesaggio-Ø 1 [mm]/Bore Ø 1 [mm]	25,3
	Diametro montaggio [mm]/Fitted Diameter [mm]	33,9
67904	Lato montaggio/Fitting Position	Assale posteriore/Rear Axle

JAPKO CODE	DESCRIZIONE MISURE MEASURES DESCRIPTION	MISURE MEASURES
67904	Alesaggio-Ø 1 [mm]/Bore Ø 1 [mm]	25,4
	Diametro montaggio [mm]/Fitted Diameter [mm]	33,9
67905	Lato montaggio/Fitting Position	Assale posteriore sinistro/Rear Axle Left
	Alesaggio-Ø 1 [mm]/Bore Ø 1 [mm]	25,4
	Diametro montaggio [mm]/Fitted Diameter [mm]	33,8
67906	Lato montaggio/Fitting Position	Assale posteriore/Rear Axle
	Alesaggio-Ø 1 [mm]/Bore Ø 1 [mm]	23,8
	Diametro montaggio [mm]/Fitted Diameter [mm]	35,8
67997	Lato montaggio/Fitting Position	Assale posteriore/Rear Axle
	Alesaggio-Ø 1 [mm]/Bore Ø 1 [mm]	22,1
	Diametro montaggio [mm]/Fitted Diameter [mm]	34,9
<b>Disco freno anteriore/ Front Brake Disc</b>		
60900	Lato montaggio/Fitting Position	Assale anteriore/Front Axle
	N° fori/Number of Holes	6
	Foro interno-Ø [mm]/Pitch Circle Ø [mm]	80
	Altezza [mm]/Height [mm]	37,5
	Diametro [mm]/Diameter [mm]	259
	Spessore disco freno [mm]/Brake Disc Thickness [mm]	12,5
	Spessore min. [mm]/Minimum Thickness [mm]	11
	Tipo disco freno/Brake Disc Type	Pieno
60903	Lato montaggio/Fitting Position	Assale anteriore/Front Axle
	Foro interno-Ø [mm]/Pitch Circle Ø [mm]	80
	Altezza [mm]/Height [mm]	34
	Diametro [mm]/Diameter [mm]	250,3
	Spessore disco freno [mm]/Brake Disc Thickness [mm]	18
	Spessore min. [mm]/Minimum Thickness [mm]	16,6
	N° fori/Number of Bores	6
	Tipo disco freno/Brake Disc Type	Ventilato/Vented
60906	Lato montaggio/Fitting Position	Assale anteriore/Front Axle
	Foro interno-Ø [mm]/Pitch Circle Ø [mm]	80
	Altezza [mm]/Height [mm]	33,7
	Diametro [mm]/Diameter [mm]	250,5
	Spessore disco freno [mm]/Brake Disc Thickness [mm]	18
	Spessore min. [mm]/Minimum Thickness [mm]	16
	N° fori/Number of Bores	6
	Tipo disco freno/Brake Disc Type	Ventilato/Vented
60909	Lato montaggio/Fitting Position	Assale anteriore/Front Axle
	Foro interno-Ø [mm]/Pitch Circle Ø [mm]	88
	Altezza [mm]/Height [mm]	36,4
	Diametro [mm]/Diameter [mm]	256,8
	Spessore disco freno [mm]/Brake Disc Thickness [mm]	22
	Spessore min. [mm]/Minimum Thickness [mm]	17
	N° fori/Number of Bores	6
	Tipo disco freno/Brake Disc Type	Ventilato/Vented
60912	Lato montaggio/Fitting Position	Assale anteriore/Front Axle
	Foro interno-Ø [mm]/Pitch Circle Ø [mm]	110
	Altezza [mm]/Height [mm]	58
	Diametro [mm]/Diameter [mm]	293
	Spessore disco freno [mm]/Brake Disc Thickness [mm]	40
	Spessore min. [mm]/Minimum Thickness [mm]	38
	N° fori/Number of Bores	12
	Tipo disco freno/Brake Disc Type	Ventilato/Vented
60920	Lato montaggio/Fitting Position	Assale anteriore/Front Axle
	Foro interno-Ø [mm]/Pitch Circle Ø [mm]	88
	Altezza [mm]/Height [mm]	40,3
	Diametro [mm]/Diameter [mm]	255,8
	Spessore disco freno [mm]/Brake Disc Thickness [mm]	26
	Spessore min. [mm]/Minimum Thickness [mm]	24
	N° fori/Number of Bores	6
	Tipo disco freno/Brake Disc Type	Ventilato/Vented

JAPKO CODE	DESCRIZIONE MISURE MEASURES DESCRIPTION	MISURE MEASURES
<b>Disco freno anteriore/ Front Brake Disc</b>		
60921	Lato montaggio/Fitting Position	Assale anteriore/Front Axle
	Foro interno-Ø [mm]/Pitch Circle Ø [mm]	88
	Altezza [mm]/Height [mm]	40,4
	Diametro [mm]/Diameter [mm]	279,9
	Spessore disco freno [mm]/Brake Disc Thickness [mm]	27
	Spessore min. [mm]/Minimum Thickness [mm]	25
	N° fori/Number of Bores	6
	Tipo disco freno/Brake Disc Type	Ventilato/Vented
60997	Lato montaggio/Fitting Position	Assale anteriore/Front Axle
	Foro interno-Ø [mm]/Pitch Circle Ø [mm]	88
	Altezza [mm]/Height [mm]	36,3
	Diametro [mm]/Diameter [mm]	279,5
	Spessore disco freno [mm]/Brake Disc Thickness [mm]	26
	Spessore min. [mm]/Minimum Thickness [mm]	24,6
	N° fori/Number of Bores	6
	Tipo disco freno/Brake Disc Type	Ventilato/Vented
<b>Disco freno posteriore/ Rear Brake Disc</b>		
61900	Lato montaggio/Fitting Position	Assale posteriore/Rear Axle
	Foro interno-Ø [mm]/Pitch Circle Ø [mm]	96,5
	Altezza [mm]/Height [mm]	47,4
	Diametro [mm]/Diameter [mm]	265
	Spessore disco freno [mm]/Brake Disc Thickness [mm]	11,9
	Spessore min. [mm]/Minimum Thickness [mm]	10,6
	N° fori/Number of Bores	6
	Tipo disco freno/Brake Disc Type	Pieno/Full
61997	Lato montaggio/Fitting Position	Assale posteriore/Rear Axle
	Foro interno-Ø [mm]/Pitch Circle Ø [mm]	101
	Altezza [mm]/Height [mm]	80,3
	Diametro [mm]/Diameter [mm]	312,8
	Spessore disco freno [mm]/Brake Disc Thickness [mm]	18
	Spessore min. [mm]/Minimum Thickness [mm]	16,6
	N° fori/Number of Bores	6
	Tipo disco freno/Brake Disc Type	Ventilato/Vented
<b>Ganasce freno a mano/ Brake Shoe Set, parking brake</b>		
55903	Lato montaggio/Fitting Position	Assale posteriore/Rear Axle
	Diametro [mm]/Diameter [mm]	210
	Larghezza [mm]/Width [mm]	31
<b>Ganasce freno/ Brake Shoe Set</b>		
55900	Lato montaggio/Fitting Position	Assale posteriore/Rear Axle
	Diametro [mm]/Diameter [mm]	300
	Larghezza [mm]/Width [mm]	46
55901	Lato montaggio/Fitting Position	Assale posteriore/Rear Axle
	Diametro [mm]/Diameter [mm]	255
	Larghezza [mm]/Width [mm]	51,5
55902	Lato montaggio/Fitting Position	Assale posteriore/Rear Axle
	N° informazione tecnica/Technical Information Number	solo ferodo
	Diametro [mm]/Diameter [mm]	310
	Larghezza [mm]/Width [mm]	75
	Spessore [mm]/Thickness [mm]	9,8
55904	Lato montaggio/Fitting Position	Assale posteriore/Rear Axle
	Diametro [mm]/Diameter [mm]	255
	Larghezza [mm]/Width [mm]	51,6
55912	Lato montaggio/Fitting Position	Assale posteriore/Rear Axle
	Diametro [mm]/Diameter [mm]	254
	Larghezza [mm]/Width [mm]	52
<b>Pastiglie freno anteriore/ Front brake Pad Set, disc brake</b>		
50900	Lato montaggio/Fitting Position	Assale anteriore/Front Axle
	N° WVA/WVA Number	21255

JAPKO CODE	DESCRIZIONE MISURE MEASURES DESCRIPTION	MISURE MEASURES
50900	Lunghezza [ mm ]/Length [mm]	110,6
	Lunghezza 1 [mm]/Length 1 [mm]	115,7
	Altezza [mm]/Height [mm]	49,7
	Spessore [mm]/Thickness [mm]	15
50901	Lato montaggio/Fitting Position	Assale anteriore/Front Axle
	N° WVA/WVA Number	20881
	Tipo freno/Brake Type	Freno a disco
	Lunghezza [ mm ]/Length [mm]	120,6
	Altezza [mm]/Height [mm]	48,1
	Spessore [mm]/Thickness [mm]	15,8
50902	Lato montaggio/Fitting Position	Assale anteriore/Front Axle
	N° WVA/WVA Number	21115
	Lunghezza [ mm ]/Length [mm]	133,4
	Altezza [mm]/Height [mm]	47,5
50904	Lato montaggio/Fitting Position	Assale anteriore/Front Axle
	N° WVA/WVA Number	21467
	Tipo freno/Brake Type	Freno a disco
	Lunghezza [ mm ]/Length [mm]	127
	Altezza [mm]/Height [mm]	51,4
50907	Lato montaggio/Fitting Position	Assale anteriore/Front Axle
	Tipo freno/Brake Type	Freno a disco
	Lunghezza [ mm ]/Length [mm]	183,2
	Lunghezza 1 [mm]/Length 1 [mm]	238,2
50908	Lato montaggio/Fitting Position	Assale anteriore/Front Axle
	Altezza [mm]/Height [mm]	69,8
	Altezza 1 [mm]/Height 1 [mm]	93,4
	Spessore [mm]/Thickness [mm]	21,7
	Lunghezza [ mm ]/Length [mm]	167,5
50909	Lato montaggio/Fitting Position	Assale anteriore/Front Axle
	Tipo freno/Brake Type	Freno a disco/Disc Brake
	Lunghezza [ mm ]/Length [mm]	206,2
50999	Lato montaggio/Fitting Position	Assale anteriore/Front Axle
	Tipo freno/Brake Type	Freno a disco
	Lunghezza [ mm ]/Length [mm]	137,8
	Altezza [mm]/Height [mm]	58,3
<b>Pastiglie freno posteriore/ Brake Pad Set rear, disc brake</b>		
51900	Lato montaggio/Fitting Position	Assale posteriore/Rear Axle
	N° WVA/WVA Number	21744
	Lunghezza [ mm ]/Length [mm]	131,5
	Altezza [mm]/Height [mm]	41,8
51999	Lato montaggio/Fitting Position	Assale posteriore/Rear Axle
	Tipo freno/Brake Type	Freno a disco
	Lunghezza [ mm ]/Length [mm]	109,2
	Altezza [mm]/Height [mm]	42
	Spessore [mm]/Thickness [mm]	15,5
<b>Tamburo freno/ Brake Drum</b>		
56900	Lato montaggio/Fitting Position	Assale posteriore/Rear Axle
	Diam. interno tamburo freno [mm]/Inner Br. Drum Diam. [mm]	254
	Altezza interna tamb. freno [mm]/Inner Brake Drum Height [mm]	60
	Foro mozzo-Ø [mm]/Hub Bore Ø [mm]	101
	N° fori/Number of Bores	6
56902	Lato montaggio/Fitting Position	Assale posteriore/Rear Axle
	Diam. interno tamburo freno [mm]/Inner Br. Drum Diam. [mm]	254

JAPKO CODE	DESCRIZIONE MISURE MEASURES DESCRIPTION	MISURE MEASURES
<b>Tamburo freno/ Brake Drum</b>		
56902	Altezza interna tamb. freno [mm]/Inner Brake Drum Height [mm]	60
	Foro mozzo-Ø [mm]/Hub Bore Ø [mm]	96,5
	N° fori/Number of Bores	6
<b>Kit frizione/ Clutch Kit</b>		
92900	Diametro [mm]/Diameter [mm]	201
	Diametro interno [mm]/Inner Diameter [mm]	128
	Diametro montaggio [mm]/Fitted Diameter [mm]	257
	Diametro centraggio [mm]/Centering Diameter [mm]	25,4
	N° denti/Number of Teeth	24
92902	Diametro [mm]/Diameter [mm]	215
	Diametro interno [mm]/Inner Diameter [mm]	138
	Diametro montaggio [mm]/Fitted Diameter [mm]	270
	Diametro centraggio [mm]/Centering Diameter [mm]	25
	N° denti/Number of Teeth	24
92903	Diametro [mm]/Diameter [mm]	216
	Diametro interno [mm]/Inner Diameter [mm]	138
	Diametro montaggio [mm]/Fitted Diameter [mm]	270
	Diametro centraggio [mm]/Centering Diameter [mm]	25
	N° denti/Number of Teeth	24
92904	Diametro [mm]/Diameter [mm]	216
	Diametro interno [mm]/Inner Diameter [mm]	138
	Diametro montaggio [mm]/Fitted Diameter [mm]	270
	Diametro centraggio [mm]/Centering Diameter [mm]	25
	N° denti/Number of Teeth	24
92906	Diametro [mm]/Diameter [mm]	215
	Diametro interno [mm]/Inner Diameter [mm]	138
	Diametro montaggio [mm]/Fitted Diameter [mm]	270
	Diametro centraggio [mm]/Centering Diameter [mm]	25
	N° denti/Number of Teeth	24
92907	Diametro [mm]/Diameter [mm]	216
	Diametro interno [mm]/Inner Diameter [mm]	138
	Diametro montaggio [mm]/Fitted Diameter [mm]	270
	Diametro centraggio [mm]/Centering Diameter [mm]	25
	N° denti/Number of Teeth	24
92909	Diametro [mm]/Diameter [mm]	226
	Diametro interno [mm]/Inner Diameter [mm]	136
	Diametro montaggio [mm]/Fitted Diameter [mm]	265
	Diametro centraggio [mm]/Centering Diameter [mm]	25
	N° denti/Number of Teeth	24
92911	Diametro [mm]/Diameter [mm]	300
	Diametro interno [mm]/Inner Diameter [mm]	190
	Diametro montaggio [mm]/Fitted Diameter [mm]	372
	Diametro centraggio [mm]/Centering Diameter [mm]	36
	N° denti/Number of Teeth	14
92912	Diametro [mm]/Diameter [mm]	250
	Diametro interno [mm]/Inner Diameter [mm]	158
	Diametro montaggio [mm]/Fitted Diameter [mm]	297
	Diametro centraggio [mm]/Centering Diameter [mm]	25
	N° denti/Number of Teeth	24
92913	Diametro [mm]/Diameter [mm]	250
	Diametro interno [mm]/Inner Diameter [mm]	150
	Diametro montaggio [mm]/Fitted Diameter [mm]	297
	Diametro centraggio [mm]/Centering Diameter [mm]	25
	N° denti/Number of Teeth	24
92915	Diametro [mm]/Diameter [mm]	215
	Diametro interno [mm]/Inner Diameter [mm]	138
	Diametro montaggio [mm]/Fitted Diameter [mm]	270
	Diametro centraggio [mm]/Centering Diameter [mm]	25
	N° denti/Number of Teeth	24
92917	Diametro [mm]/Diameter [mm]	275
	Diametro interno [mm]/Inner Diameter [mm]	160

JAPKO CODE	DESCRIZIONE MISURE MEASURES DESCRIPTION	MISURE MEASURES
92917	Diametro montaggio [mm]/Fitted Diameter [mm]	332
	Diametro centraggio [mm]/Centering Diameter [mm]	25
	N° denti/Number of Teeth	24
92918	Diametro [mm]/Diameter [mm]	240
	Diametro interno [mm]/Inner Diameter [mm]	155
	Diametro montaggio [mm]/Fitted Diameter [mm]	298
	Diametro centraggio [mm]/Centering Diameter [mm]	25
	N° denti/Number of Teeth	24
92919	Diametro [mm]/Diameter [mm]	250
	Diametro interno [mm]/Inner Diameter [mm]	150
	Diametro montaggio [mm]/Fitted Diameter [mm]	297
	Diametro centraggio [mm]/Centering Diameter [mm]	25
	N° denti/Number of Teeth	24
92920	Diametro [mm]/Diameter [mm]	250
	Diametro interno [mm]/Inner Diameter [mm]	150
	Diametro montaggio [mm]/Fitted Diameter [mm]	297
	Diametro centraggio [mm]/Centering Diameter [mm]	25
	N° denti/Number of Teeth	24
92922	Diametro [mm]/Diameter [mm]	216
	Diametro interno [mm]/Inner Diameter [mm]	138
	Diametro montaggio [mm]/Fitted Diameter [mm]	270
	Diametro centraggio [mm]/Centering Diameter [mm]	25
	N° denti/Number of Teeth	24
92923	Diametro [mm]/Diameter [mm]	300
	Diametro interno [mm]/Inner Diameter [mm]	182
	Diametro montaggio [mm]/Fitted Diameter [mm]	369
	Diametro centraggio [mm]/Centering Diameter [mm]	29
	N° denti/Number of Teeth	21
92924	Diametro [mm]/Diameter [mm]	275
	Diametro interno [mm]/Inner Diameter [mm]	160
	Diametro montaggio [mm]/Fitted Diameter [mm]	331
	Diametro centraggio [mm]/Centering Diameter [mm]	25,5
	N° denti/Number of Teeth	24
<b>Disco frizione/ Clutch Disc</b>		
80135	Diametro [mm]/Diameter [mm]	240
	Diametro interno [mm]/Inner Diameter [mm]	150
	Diametro centraggio [mm]/Centering Diameter [mm]	25
	N° denti/Number of Teeth	24
	Profilo mozzo/Hub Profile	24,5
80900	Diametro [mm]/Diameter [mm]	201
	Diametro interno [mm]/Inner Diameter [mm]	130
	Diametro centraggio [mm]/Centering Diameter [mm]	25,4
	N° denti/Number of Teeth	24
	Profilo mozzo/Hub Profile	20
80901	Diametro [mm]/Diameter [mm]	216
	Diametro interno [mm]/Inner Diameter [mm]	150
	Diametro centraggio [mm]/Centering Diameter [mm]	25
	N° denti/Number of Teeth	24
	Profilo mozzo/Hub Profile	26
80902	Diametro [mm]/Diameter [mm]	275
	Diametro interno [mm]/Inner Diameter [mm]	180
	Diametro centraggio [mm]/Centering Diameter [mm]	25
	N° denti/Number of Teeth	24
	Profilo mozzo/Hub Profile	36
80906	Diametro [mm]/Diameter [mm]	300
	Diametro interno [mm]/Inner Diameter [mm]	190
	Diametro centraggio [mm]/Centering Diameter [mm]	36
	N° denti/Number of Teeth	14
	Profilo mozzo/Hub Profile	37
80909	Diametro [mm]/Diameter [mm]	250
	Diametro interno [mm]/Inner Diameter [mm]	160
	Diametro centraggio [mm]/Centering Diameter [mm]	25



JAPKO CODE	DESCRIZIONE MISURE MEASURES DESCRIPTION	MISURE MEASURES
<b>Disco frizione/ Clutch Disc</b>		
80909	N° denti/Number of Teeth	24
	Profilo mozzo/Hub Profile	36
80910	Diametro [mm]/Diameter [mm]	300
	Diametro interno [mm]/Inner Diameter [mm]	190
	Diametro centraggio [mm]/Centering Diameter [mm]	29
	N° denti/Number of Teeth	21
	Profilo mozzo/Hub Profile	37
80980	Diametro [mm]/Diameter [mm]	250
	Diametro interno [mm]/Inner Diameter [mm]	160
	Diametro centraggio [mm]/Centering Diameter [mm]	25
	N° denti/Number of Teeth	24
	Profilo mozzo/Hub Profile	30
80996	Diametro [mm]/Diameter [mm]	226
	Diametro interno [mm]/Inner Diameter [mm]	150
	Diametro centraggio [mm]/Centering Diameter [mm]	25
	N° denti/Number of Teeth	24
	Profilo mozzo/Hub Profile	26
<b>Cinghia distribuzione/ Timing Belt</b>		
40900	Gruppi azionati/Driven Units	Aggr. condotti: Albero a camme
	N° denti/Number of Teeth	104
	Larghezza [mm]/Width [mm]	22
	Dentatura/Tooth System	Curvilineo
40901	Gruppi azionati/Driven Units	Aggr. condotti: Albero a camme
	N° denti/Number of Teeth	87
	Larghezza [mm]/Width [mm]	34,7
	Dentatura/Tooth System	Trapezoidale
40902	Gruppi azionati/Driven Units	Aggr. condotti: Albero a camme
	N° denti/Number of Teeth	115
	Larghezza [mm]/Width [mm]	18,5
	Dentatura/Tooth System	Trapezoidale
40903	Gruppi azionati/Driven Units	Aggr. condotti: Albero a camme
	N° denti/Number of Teeth	111
	Larghezza [mm]/Width [mm]	19
	Dentatura/Tooth System	Trapezoidale
40904	Gruppi azionati/Driven Units	Aggr. condotti: Albero a camme
	N° denti/Number of Teeth	137
	Larghezza [mm]/Width [mm]	30
	Dentatura/Tooth System	Trapezoidale
40993	Gruppi azionati/Driven Units	Aggr. condotti: Albero a camme/Driven unit: camshaft
	N° denti/Number of Teeth	119
	Larghezza [mm]/Width [mm]	32
	Dentatura/Tooth System	Trapezoidale
<b>Tenditore, Cinghia Poly-V/ Tensioner Lever, v-ribbed belt</b>		
128909	Diametro [mm]/Diameter [mm]	70
	Altezza [mm]/Height [mm]	26
	Altezza d'ingombro [mm]/Overall Height [mm]	36
<b>Boccola balestra/ Bushing, leaf spring</b>		
60J906	Specificazione/Specification	posteriore balestra
	Lunghezza [ mm ]/Length [mm]	36
	Diametro interno [mm]/Inner Diameter [mm]	18
	Diametro esterno [mm]/Outer Diameter [mm]	40,5
60J907	Specificazione/Specification	posteriore balestra
	Lunghezza [ mm ]/Length [mm]	35
	Diametro interno [mm]/Inner Diameter [mm]	19
	Diametro esterno [mm]/Outer Diameter [mm]	29
<b>Cuscinetti ruota/ Wheel Bearing Kit</b>		
419000	Diametro interno [mm]/Inner Diameter [mm]	40
	Diametro esterno [mm]/Outer Diameter [mm]	68
	Altezza [mm]/Height [mm]	20
	Diametro interno 1 [mm]/Inner Diameter 1 [mm]	35
	Diametro esterno 1 [mm]/Outer Diameter 1 [mm]	62
	Altezza 1 [mm]/Height 1 [mm]	19,3
419001	Diametro interno [mm]/Inner Diameter [mm]	45

JAPKO CODE	DESCRIZIONE MISURE MEASURES DESCRIPTION	MISURE MEASURES
419001	Diametro esterno [mm]/Outer Diameter [mm]	75
	Altezza [mm]/Height [mm]	21
	Diametro interno 1 [mm]/Inner Diameter 1 [mm]	40
	Diametro esterno 1 [mm]/Outer Diameter 1 [mm]	68
	Altezza 1 [mm]/Height 1 [mm]	20
419004	Diametro interno [mm]/Inner Diameter [mm]	45
	Diametro esterno [mm]/Outer Diameter [mm]	75
	Altezza [mm]/Height [mm]	21
	Diametro interno 1 [mm]/Inner Diameter 1 [mm]	35
	Diametro esterno 1 [mm]/Outer Diameter 1 [mm]	62
	Altezza 1 [mm]/Height 1 [mm]	19,4
419005	Diametro interno [mm]/Inner Diameter [mm]	35
	Diametro esterno [mm]/Outer Diameter [mm]	65
	Altezza [mm]/Height [mm]	19,3
	Diametro interno 1 [mm]/Inner Diameter 1 [mm]	21
	Diametro esterno 1 [mm]/Outer Diameter 1 [mm]	50
	Altezza 1 [mm]/Height 1 [mm]	18,3
429000	Diametro interno [mm]/Inner Diameter [mm]	40
	Diametro esterno [mm]/Outer Diameter [mm]	80
	Altezza [mm]/Height [mm]	20
429002	Diametro interno [mm]/Inner Diameter [mm]	40
	Diametro esterno [mm]/Outer Diameter [mm]	90
	Altezza [mm]/Height [mm]	26
429003	Diametro interno [mm]/Inner Diameter [mm]	35
	Diametro esterno [mm]/Outer Diameter [mm]	80
	Altezza [mm]/Height [mm]	30
429005	Diametro interno [mm]/Inner Diameter [mm]	45
	Diametro esterno [mm]/Outer Diameter [mm]	85
	Altezza [mm]/Height [mm]	25
<b>Silentblock/ Holder, control arm mounting</b>		
60J908	Specificazione/Specification	superiore braccio
	Lunghezza [ mm ]/Length [mm]	45
	Diametro interno [mm]/Inner Diameter [mm]	18
	Diametro esterno [mm]/Outer Diameter [mm]	36
60J909	Specificazione/Specification	inferiore braccio
	Lunghezza [ mm ]/Length [mm]	63,5
	Diametro interno [mm]/Inner Diameter [mm]	14
	Diametro esterno [mm]/Outer Diameter [mm]	35
60J910	Specificazione/Specification	superiore braccio
	Lunghezza [ mm ]/Length [mm]	45
	Diametro interno [mm]/Inner Diameter [mm]	18
	Diametro esterno [mm]/Outer Diameter [mm]	38
60J911	Specificazione/Specification	superiore braccio
	Lunghezza [ mm ]/Length [mm]	56
	Diametro interno [mm]/Inner Diameter [mm]	16,5
	Diametro esterno [mm]/Outer Diameter [mm]	36
60J912	Specificazione/Specification	inferiore braccio
60J913	Specificazione/Specification	inferiore braccio
	Lunghezza [ mm ]/Length [mm]	84
	Diametro interno [mm]/Inner Diameter [mm]	18
	Diametro esterno [mm]/Outer Diameter [mm]	44
60J914	Specificazione/Specification	Silentblock trapezio
	Lunghezza [ mm ]/Length [mm]	45
	Diametro interno [mm]/Inner Diameter [mm]	18
	Diametro esterno [mm]/Outer Diameter [mm]	36
60J915	Specificazione/Specification	Silentblock trapezio
	Lunghezza [ mm ]/Length [mm]	85
	Diametro esterno [mm]/Outer Diameter [mm]	44
	Diametro interno [mm]/Inner Diameter [mm]	18
<b>Stabilizzatore, telaio/ Trailing Arm</b>		
106900	Lato montaggio/Fitting Position	Anteriore sinistro/Left Front
	Lunghezza totale [mm]/Overall Length [mm]	178
	Altezza d'ingombro [mm]/Overall Height [mm]	50
	Filettatura esterna [mm]/Outer Thread [mm]	10 X 1,25
106901	Lato montaggio/Fitting Position	Anteriore destro/Right Front
	Lunghezza totale [mm]/Overall Length [mm]	178
	Altezza d'ingombro [mm]/Overall Height [mm]	50
	Filettatura esterna [mm]/Outer Thread [mm]	10 X 1,25
106908	Lato montaggio/Fitting Position	Anteriore sinistro/Left Front
	Lunghezza totale [mm]/Overall Length [mm]	185

JAPKO CODE	DESCRIZIONE MISURE MEASURES DESCRIPTION	MISURE MEASURES
<b>Stabilizzatore, telaio/ Trailing Arm</b>		
106908	Altezza d'ingombro [mm]/Overall Height [mm] Filettatura esterna [mm]/Outer Thread [mm]	515 10X1,25
106909	Lato montaggio/Fitting Position	Anteriore destro/Right Front
	Lunghezza totale [mm]/Overall Length [mm]	185
	Altezza d'ingombro [mm]/Overall Height [mm]	515
	Filettatura esterna [mm]/Outer Thread [mm]	10X1,25
<b>Supporto motore/ Engine Mounting</b>		
60J901	Specificazione/Specification	destro motore
	Lunghezza [ mm ]/Length [mm]	145
	Larghezza [mm]/Width [mm]	143
	Altezza [mm]/Height [mm]	86
60J902	Specificazione/Specification	sinistro motore
	Lunghezza [ mm ]/Length [mm]	145
	Larghezza [mm]/Width [mm]	143
	Altezza [mm]/Height [mm]	89
60J903	Specificazione/Specification	sinistro motore
	Lunghezza [ mm ]/Length [mm]	157
	Larghezza [mm]/Width [mm]	89,5
	Altezza [mm]/Height [mm]	54
60J904	Specificazione/Specification	destro motore
	Lunghezza [ mm ]/Length [mm]	142
	Larghezza [mm]/Width [mm]	112
	Altezza [mm]/Height [mm]	88
60J905	Specificazione/Specification	sinistro motore
	Lunghezza [ mm ]/Length [mm]	142
	Larghezza [mm]/Width [mm]	112
	Altezza [mm]/Height [mm]	89
<b>Testina braccio sospensione/ Support-/Steering Link</b>		
53906	Lato montaggio/Fitting Position	Assale anteriore/Front Axle
	Lato montaggio/Fitting Position	Inferiore/Lower
	N° informazione tecnica/Technical Information Number	Ball joint
	Altezza d'ingombro [mm]/Overall Height [mm]	100
	Diametro montaggio [mm]/Fitted Diameter [mm]	18
	Filettatura esterna 1 [mmn]/Outer Thread 1 [mm]	14 x 1,5
53908R	Lato montaggio/Fitting Position	Assale anteriore/Front Axle
	Lato montaggio/Fitting Position	Inferiore/Lower
	Lato montaggio/Fitting Position	Destra/Right
	Altezza d'ingombro [mm]/Overall Height [mm]	104
	Diametro montaggio [mm]/Fitted Diameter [mm]	18
	Filettatura esterna 1 [mmn]/Outer Thread 1 [mm]	14 x 1,5
73906	Lato montaggio/Fitting Position	Assale anteriore superiore/Upper Front Axle
	Altezza d'ingombro [mm]/Overall Height [mm]	96
	Diametro montaggio [mm]/Fitted Diameter [mm]	17,5
	Filettatura esterna [mm]/Outer Thread [mm]	14x1,5
73909	Lato montaggio/Fitting Position	Assale anteriore/Front Axle
	Altezza d'ingombro [mm]/Overall Height [mm]	113
	Diametro montaggio [mm]/Fitted Diameter [mm]	21
	Filettatura esterna 1 [mmn]/Outer Thread 1 [mm]	18 x 1,5
73913	Lato montaggio/Fitting Position	Assale anteriore/Front Axle
	Lato montaggio/Fitting Position	Inferiore/Lower
	N° informazione tecnica/Technical Information Number	Ball joint
	Altezza d'ingombro [mm]/Overall Height [mm]	110
	Diametro montaggio [mm]/Fitted Diameter [mm]	21
	Filettatura esterna 1 [mmn]/Outer Thread 1 [mm]	18 x 1,5
73914	Lato montaggio/Fitting Position	Assale anteriore/Front Axle
	Lato montaggio/Fitting Position	Superiore/Upper
	N° informazione tecnica/Technical Information Number	Ball joint
	Altezza d'ingombro [mm]/Overall Height [mm]	101
	Diametro montaggio [mm]/Fitted Diameter [mm]	18
73917	Lato montaggio/Fitting Position	Assale anteriore/Front Axle
	Lato montaggio/Fitting Position	Superiore/Upper

JAPKO CODE	DESCRIZIONE MISURE MEASURES DESCRIPTION	MISURE MEASURES	
73917	N° informazione tecnica/Technical Information Number	Ball joint	
	Altezza d'ingombro [mm]/Overall Height [mm]	100	
	Diametro montaggio [mm]/Fitted Diameter [mm]	18	
	Filettatura esterna 1 [mmn]/Outer Thread 1 [mm]	14 x 1,5	
73999	Lato montaggio/Fitting Position	Assale anteriore/Front Axle	
	Lato montaggio/Fitting Position	Superiore/Upper	
	N° informazione tecnica/Technical Information Number	Ball joint	
	Altezza d'ingombro [mm]/Overall Height [mm]	113	
	Diametro montaggio [mm]/Fitted Diameter [mm]	18	
73999	Filettatura esterna 1 [mmn]/Outer Thread 1 [mm]	14 x 1,5	
	<b>Testina sterzo/ Tie Rod End</b>		
	111904	Lato montaggio/Fitting Position	Assale anteriore/Front Axle
		N° informazione tecnica/Technical Information Number	Tie rod end
111904	Lunghezza totale [mm]/Overall Length [mm]	94	
	Filettatura interna [mm]/Inner Thread [mm]	14 x 1,5	
	Lunghezza filettatura [mm]/Thread Length [mm]	43	
	Altezza d'ingombro [mm]/Overall Height [mm]	70	
	Diametro montaggio [mm]/Fitted Diameter [mm]	13,5	
	Filettatura esterna 1 [mmn]/Outer Thread 1 [mm]	12 x 1,25	
	111906R	Lato montaggio/Fitting Position	Assale anteriore/Front Axle
		Lato montaggio/Fitting Position	Destra/Right
Lunghezza totale [mm]/Overall Length [mm]		218	
Filettatura esterna [mm]/Outer Thread [mm]		16 x 1,5	
Lunghezza filettatura [mm]/Thread Length [mm]		55	
Altezza d'ingombro [mm]/Overall Height [mm]		73	
Diametro montaggio [mm]/Fitted Diameter [mm]		14	
Filettatura esterna 1 [mmn]/Outer Thread 1 [mm]		12 x 1,25	
111915	Lato montaggio/Fitting Position	Assale anteriore/Front Axle	
	Lunghezza totale [mm]/Overall Length [mm]	103	
	Filettatura interna [mm]/Inner Thread [mm]	14x1,5	
	Lunghezza filettatura [mm]/Thread Length [mm]	44	
	Altezza d'ingombro [mm]/Overall Height [mm]	77	
	Filettatura esterna [mm]/Outer Thread [mm]	14x1,5	
111997	Lato montaggio/Fitting Position	Sinistra/Left	
	Lunghezza totale [mm]/Overall Length [mm]	128	
	Filettatura esterna [mm]/Outer Thread [mm]	16 x 1,5	
	Lunghezza filettatura [mm]/Thread Length [mm]	54	
	Altezza d'ingombro [mm]/Overall Height [mm]	73	
	Diametro montaggio [mm]/Fitted Diameter [mm]	14	
111998	Filettatura esterna 1 [mmn]/Outer Thread 1 [mm]	12 x 1,25	
	Lato montaggio/Fitting Position	Sinistra/Left	
	N° informazione tecnica/Technical Information Number	Tie rod end	
	Lunghezza totale [mm]/Overall Length [mm]	94	
111998	Filettatura interna [mm]/Inner Thread [mm]	14 x 1,5	
	Lunghezza filettatura [mm]/Thread Length [mm]	42	
	Altezza d'ingombro [mm]/Overall Height [mm]	78	
	Diametro montaggio [mm]/Fitted Diameter [mm]	16	
	Filettatura esterna 1 [mmn]/Outer Thread 1 [mm]	14 x 1,5	
	111999	Lato montaggio/Fitting Position	Destra/Right
N° informazione tecnica/Technical Information Number		Tie rod end	
Lunghezza totale [mm]/Overall Length [mm]		93	
Filettatura interna [mm]/Inner Thread [mm]		14 x 1,5	
Lunghezza filettatura [mm]/Thread Length [mm]		41	
Altezza d'ingombro [mm]/Overall Height [mm]		79	
111999	Diametro montaggio [mm]/Fitted Diameter [mm]	16,2	
	Filettatura esterna 1 [mmn]/Outer Thread 1 [mm]	14 x 1,5	
	<b>Tirante assiale/ Inner Tie Rod</b>		
	103900	Lato montaggio/Fitting Position	Assale anteriore/Front Axle
Lunghezza totale [mm]/Overall Length [mm]		272	
Filettatura esterna [mm]/Outer Thread [mm]		14X1,5	
Filettatura interna [mm]/Inner Thread [mm]		14X1,5	
103902	Lato montaggio/Fitting Position	Assale anteriore/Front Axle	
	Lunghezza totale [mm]/Overall Length [mm]	316	

**MISURE  
MEASURES****ISUZU**

JAPKO CODE	DESCRIZIONE MISURE MEASURES DESCRIPTION	MISURE MEASURES
<b>Tirante assiale/ Inner Tie Rod</b>		
103902	Filettatura esterna [mm]/Outer Thread [mm]	14
	Filettatura esterna 1 [mm]/Outer Thread 1 [mm]	14X1,5
103999	N° informazione tecnica/Technical Information Number	Axial joint
	Lunghezza totale [mm]/Overall Length [mm]	244,5
	Filettatura esterna [mm]/Outer Thread [mm]	14 x 1,5
	Filettatura interna [mm]/Inner Thread [mm]	14 x 1,5

JAPKO CODE	DESCRIZIONE MISURE MEASURES DESCRIPTION	MISURE MEASURES
---------------	--	--------------------

## CHEROKEE (KJ)



**CHEROKEE (KJ)**

2.4  
Kw 108 - Cv 147  
ccm 2429

**ED1**  
set-01 ->



**CHEROKEE (KJ)**

2.5 CRD  
Kw 105 - Cv 143  
ccm 2499

**R 425 DOHC**  
set-01 ->



**CHEROKEE (KJ)**

2.8 CRD  
Kw 110 - Cv 150  
ccm 2776

nov-02 ->



**CHEROKEE (KJ)**

2.8 CRD  
Kw 120 - Cv 163  
ccm 2776

nov-04 ->

### **FILTRI FILTERS**

Filtro abitacolo/ Filter, interior air	21JE1	21JE1	21JE1	21JE1
Filtro aria/ Air Filter	20017	20908	20908	20908
Filtro carburante/ Fuel filter		30997	30997	30907
Filtro olio/ Oil Filter	10279	10H04	10097	10097

### **IMP. FRENANTE BRAKES**

Cilindretto freno/ Wheel Brake Cylinder		67005		
Disco freno anteriore/ Front Brake Disc	60991	60991	60991	60991
Disco freno posteriore/ Rear Brake Disc	61905	61905	61905	61905
Ganasce freno a mano/ Brake Shoe Set, parking brake	55906	55906	55906	55906
Ganasce freno/ Brake Shoe Set		55099		
Pastiglie freno anteriore/ Front brake Pad Set, disc brake	50994	50994	50994	50994
Pastiglie freno posteriore/ Brake Pad Set rear, disc brake	51904	51904	51904	51904

### **FRIZIONI CLUTCH**

Kit frizione/ Clutch Kit	92925 da anno/From year 1 / 2005			
Spingidisco frizione/ Clutch Pressure Plate	70914 da anno/From year 1 / 2005			
Cuscinetto frizione/ Releaser	90004	90004	90004	

### **DISTRIBUZIONE DISTRIBUTION**

Kit cinghie distribuzione/ Timing Belt Kit		KJT005	KJT005	
Cinghia distribuzione/ Timing Belt		40005	40005	
Cuscinetto distribuzione/ Tensioner, timing belt		45009	45009	
		45010	45010	
Galoppino Cinghia Poly-V/ Deflection/Guide Pulley, v-ribbed belt		129918	129918	129918
Tenditore, Cinghia Poly-V/ Lever, v-ribbed belt		128902		

### **SOSPENSIONI SUSPENSIONS**

Ammortizzatore/ Shock Absorber	MJ95524	MJ95524	MJ95524	
Cuscinetti ruota/ Wheel Bearing Kit	419009		419009	
Supporto pompa benzina/ Holder	GOJ999			

### **RAFFREDDAMENTO COOLING**

Pompa acqua/ Water Pump	35923	35924	35924	
-------------------------	-------	-------	-------	--

### **MOTORE ENGINE**

Puleggia cinghia, Albero a gomito/ Belt Pulley, crankshaft		122901	122901	
--	--	--------	--------	--

### **IMP. ELETTRICO ELECTRICAL PARTS**

Candeletta/ Glow Plug		01906	01906	01906
Pompa carburante/ Fuel Pump	05997			

## CHEROKEE (KJ)



**CHEROKEE (KJ)**

2.4  
Kw 108 - Cv 147  
ccm 2429

**ED1**  
set-01 ->



**CHEROKEE (KJ)**

2.5 CRD  
Kw 105 - Cv 143  
ccm 2499

**R 425 DOHC**  
set-01 ->



**CHEROKEE (KJ)**

2.8 CRD  
Kw 110 - Cv 150  
ccm 2776

nov-02 ->



**CHEROKEE (KJ)**

2.8 CRD  
Kw 120 - Cv 163  
ccm 2776

nov-04 ->



### IMP. ELETTRICO ELECTRICAL PARTS

Puleggia alternatore/ Freewheel Clutch,  
alternator

130900

130900

130900



### GIUNTI E CUFFIE JOINTS AND BOOTS

Crociera albero trasmissione/ Joint,  
propeller shaft

66098  
Anteriore/Front

66099  
Posteriore/Rear

66098  
Anteriore/Front

66099  
Posteriore/Rear

66098  
Anteriore/Front

66099  
Posteriore/Rear

66098  
Anteriore/Front

66099  
Posteriore/Rear

## CHEROKEE (KJ)/ (XJ)



**CHEROKEE (KJ)**

3.7 V6  
Kw 155 - Cv 211  
ccm 3698

set-01 ->



**CHEROKEE (KJ)**

3.7 V6  
Kw 150 - Cv 204  
ccm 3700

**EKG**  
ago-03 ->



**CHEROKEE (XJ)**

2.1 TD  
Kw 59 - Cv 80  
ccm 2068

**J8S**  
giu-89 - mar-92



**CHEROKEE (XJ)**

2.1 TD  
Kw 64 - Cv 87  
ccm 2068

**J8S**  
ott-84 ->



### FILTRI FILTERS

Filtro abitacolo/ Filter, interior air	21JE1	21JE1		
Filtro aria/ Air Filter	20908	20908	20999	20999
Filtro carburante/ Fuel filter			30999	30999
Filtro olio/ Oil Filter	10913	10913	10990	10990



### IMP. FRENANTE BRAKES

Cilindretto freno/ Wheel Brake Cylinder			67098 Destra/Right	67098 Destra/Right
			67099 Sinistra/Left	67099 Sinistra/Left
Disco freno anteriore/ Front Brake Disc	60991	60991	60059 fino a anno/To year 12 / 1991	60059
			60097 da anno/From year 1 / 1991	60097
Disco freno posteriore/ Rear Brake Disc	61905	61905		
Ganasce freno a mano/ Brake Shoe Set, parking brake	55906	55906		
Ganasce freno/ Brake Shoe Set			55022	55022 da anno/From year 1 / 1987
				55056 fino a anno/To year 12 / 1987
Kit impianto frenante/ Brake Kit			KFRJ057	KFRJ057 da anno/From year 1 / 1991 fino a anno/To year 12 / 1999
			KFRJ059	KFRJ059
Pastiglie freno anteriore/ Front brake Pad Set, disc brake	50994	50994	50057 da anno/From year 1 / 1991	50057
			50059 fino a anno/To year 12 / 1991	50059
Pastiglie freno anteriori per elevate prestazioni/ High Performance Brake Pad Set front			057P	057P
Pastiglie freno posteriore/ Brake Pad Set rear, disc brake	51904	51904		
Pompa Freno/ Master Cylinder, brakes				68998
Tamburo freno/ Brake Drum			56099	56098 fino a anno/To year 12 / 1987
				56099 da anno/From year 1 / 1987
Tubo freno/ Brake hose				69996 Anteriore/Front
				69997 Posteriore/Rear



### FRIZIONI CLUTCH

Kit frizione/ Clutch Kit			92010	92010
Spingidisco frizione/ Clutch Pressure Plate				70010
Disco frizione/ Clutch Disc				80010
Cuscinetto frizione/ Releaser				90010
Pompa frizione/ Master Cylinder, clutch			95097	95098 Posizione /Grado/Position / Degree: HORIZONTAL Sistema frenante/Brake System: GIRLING

## CHEROKEE (KJ)/ (XJ)



**CHEROKEE (KJ)**

3.7 V6  
Kw 155 - Cv 211  
ccm 3698

set-01 ->



**CHEROKEE (KJ)**

3.7 V6  
Kw 150 - Cv 204  
ccm 3700


**EKG**  
ago-03 ->



**CHEROKEE (XJ)**

2.1 TD  
Kw 59 - Cv 80  
ccm 2068

**J8S**  
giu-89 - mar-92



**CHEROKEE (XJ)**

2.1 TD  
Kw 64 - Cv 87  
ccm 2068

**J8S**  
ott-84 ->



### FRIZIONI CLUTCH

Pompa frizione/ Master Cylinder, clutch

Cilindretto Frizione/ Slave Cylinder, clutch



### DISTRIBUZIONE DISTRIBUTION

Cinghia servizi/ V-Belt



### SOSPENSIONI SUSPENSIONS

Ammortizzatore sterzo/ Shock Absorber, steering

Ammortizzatore/ Shock Absorber

Cuscinetti ruota/ Wheel Bearing Kit

Stabilizzatore, telaio/ Trailing Arm

Supporto pompa benzina/ Holder

Testina sterzo/ Tie Rod End



### RAFFREDDAMENTO COOLING

Pompa acqua/ Water Pump



### MOTORE ENGINE

Guarnizione Coperchio punterie/ Gasket, rocker cover

Kit completo guarnizioni, Motore/ Full Gasket Set, engine

Kit guarnizioni, Testata/ Gasket Set, cylinder head



### IMP. ELETTRICO ELECTRICAL PARTS

Candeletta/ Glow Plug

Pompa carburante/ Fuel Pump



### GIUNTI E CUFFIE JOINTS AND BOOTS

Crociera albero trasmissione/ Joint, propeller shaft

66098  
Anteriore/Front  
66099  
Posteriore/Rear

66098  
Anteriore/Front  
66099  
Posteriore/Rear

66005  
Assale anteriore/Front Axle  
66006

66005  
Assale anteriore/Front Axle  
66006

95099  
Posizione /Grado/Position /  
Degree: VERTICAL  
Sistema frenante/Brake  
System: NABCO

85099

85099

94098  
94099

94098  
94099

MJ00008

MJ00008

MJ95524

MJ95524

MJ95524  
MJ95525

MJ95524  
MJ95525

419009

419010  
da anno/From year 1 / 1990  
419011

106902  
fino a anno/To year 5 / 1991  
106903  
da anno/From year 6 / 1991

106902  
fino a anno/To year 5 / 1991  
106903  
da anno/From year 6 / 1991

GOJ999

GOJ999

111J001  
111J002  
111J003  
111J004  
111J006  
111J007  
111J010

111J001  
111J002  
111J003  
111J004  
111J006  
111J007  
111J010

35995

35995

47994

47994

49994

49994

48994

48994

01120

01120

05997

05997

66098

66098

66005

66005

66099  
Posteriore/Rear

66099  
Posteriore/Rear

66006

66006

## CHEROKEE (KJ)/ (XJ)



**CHEROKEE (KJ)**

3.7 V6  
Kw 155 - Cv 211  
ccm 3698

set-01 ->



**CHEROKEE (KJ)**

3.7 V6  
Kw 150 - Cv 204  
ccm 3700

**EKG**  
ago-03 ->



**CHEROKEE (XJ)**

2.1 TD  
Kw 59 - Cv 80  
ccm 2068

**J8S**  
giu-89 - mar-92



**CHEROKEE (XJ)**

2.1 TD  
Kw 64 - Cv 87  
ccm 2068

**J8S**  
ott-84 ->












**GIUNTI E CUFFIE**  
**JOINTS AND BOOTS**

Crociera albero trasmissione/ Joint,  
propeller shaft


66007  
Assale posteriore/Rear Axle  
66098

66007  
Assale posteriore/Rear Axle  
66098



<b>CHEROKEE (XJ)</b>				
	<b>CHEROKEE (XJ)</b> 2.1 D 4x4 Kw 59 - Cv 80 ccm 2068 ott-86 - set-92	<b>CHEROKEE (XJ)</b> 2.5 Kw 89 - Cv 121 ccm 2464 ott-90 - set-96	<b>CHEROKEE (XJ)</b> 2.5 Kw 89 - Cv 121 ccm 2469 ott-95 ->	<b>CHEROKEE (XJ)</b> 2.5 i Kw 87 - Cv 118 ccm 2464 <b>EPE</b> nov-96 ->
 <b>FILTRI FILTERS</b>				
Filtro aria/ Air Filter	20999	20990	20975 da anno/From year 2 / 1997 20999	20990
Filtro carburante/ Fuel filter	30999	30010		
Filtro olio/ Oil Filter	10595	10986	10097 da anno/From year 1 / 1997	10986
 <b>IMP. FRENANTE BRAKES</b>				
Cilindretto freno/ Wheel Brake Cylinder				67996
Disco freno anteriore/ Front Brake Disc	60097	60097	60097	60059 60097
Ganasce freno/ Brake Shoe Set	55056	55056		55056
Kit impianto frenante/ Brake Kit				KFRJ059
Pastiglie freno anteriore/ Front brake Pad Set, disc brake	50057	50057	50057	50057
Pastiglie freno posteriore/ Brake Pad Set rear, disc brake			51998	50059
Pompa Freno/ Master Cylinder, brakes			68004	
Tamburo freno/ Brake Drum	56098	56098		56098
 <b>FRIZIONI CLUTCH</b>				
Kit frizione/ Clutch Kit			92015	
Cuscinetto frizione/ Releaser				90004
Cilindretto Frizione/ Slave Cylinder, clutch			85099	
 <b>DISTRIBUZIONE DISTRIBUTION</b>				
Galoppino Cinghia Poly-V/ Deflection/Guide Pulley, v-ribbed belt			129902	129913
 <b>SOSPENSIONI SUSPENSIONS</b>				
Ammortizzatore/ Shock Absorber			MJ95524 MJ95525	MJ95524 MJ95525
Stabilizzatore, telaio/ Trailing Arm			106903	106903
Supporto pompa benzina/ Holder			GOJ999	GOJ999
Testina sterzo/ Tie Rod End			111J001 111J002 111J003 111J004 111J006 111J007 111J010 111J011	111J001 111J002 111J003 111J004 111J007 111J010 111J011
 <b>RAFFREDDAMENTO COOLING</b>				
Pompa acqua/ Water Pump	35995	35926	35920	35926
Termostato/ Thermostat			38900	
 <b>IMP. ELETTRICO ELECTRICAL PARTS</b>				
Candeletta/ Glow Plug			01120	
Motorino d'avviamento/ Starter				3130200
Pompa carburante/ Fuel Pump			05997	05997


## CHEROKEE (XJ)



**CHEROKEE (XJ)**

2.1 D 4x4  
Kw 59 - Cv 80  
ccm 2068

ott-86 - set-92



**CHEROKEE (XJ)**

2.5  
Kw 89 - Cv 121  
ccm 2464

ott-90 - set-96



**CHEROKEE (XJ)**

2.5  
Kw 89 - Cv 121  
ccm 2469

ott-95 ->



**CHEROKEE (XJ)**

2.5 i  
Kw 87 - Cv 118  
ccm 2464

**EPE**  
nov-96 ->



### GIUNTI E CUFFIE JOINTS AND BOOTS

Crociera albero trasmissione/ Joint,  
propeller shaft

66005  
Assale anteriore/Front Axle

66098  
Anteriore/Front

66006

66099  
Posteriore/Rear

66007  
Assale posteriore/Rear Axle  
66098

## CHEROKEE (XJ)



**CHEROKEE (XJ)**

2.5 i 4x4  
Kw 90 - Cv 122  
ccm 2469

**EPE :: HX**  
dic-91 ->



**CHEROKEE (XJ)**

2.5 TD  
Kw 85 - Cv 116  
ccm 2499

gen-88 ->



### FILTRI FILTERS

Filtro aria/ Air Filter	20990	20999		
Filtro carburante/ Fuel filter		30997		
Filtro olio/ Oil Filter	10986	10097		



### IMP. FRENANTE BRAKES

Cilindretto freno/ Wheel Brake Cylinder	67996			
Disco freno anteriore/ Front Brake Disc	60059	60097		
	60097			
Ganasce freno/ Brake Shoe Set	55056	55056		
Kit impianto frenante/ Brake Kit	KFRJ057			
	KFRJ059			
Pastiglie freno anteriore/ Front brake Pad Set, disc brake	50057	50059		
	50059			
Pastiglie freno anteriori per elevate prestazioni/ High Performance Brake Pad Set front	057P			
Pastiglie freno posteriore/ Brake Pad Set rear, disc brake		51998		
Tamburo freno/ Brake Drum		56098		
Tubo freno/ Brake hose	69920			
	Anteriore Sx/Left Front fino a anno/To year 9 / 1996			
	69921			
	Anteriore Dx/Right Front fino a anno/To year 9 / 1996			
	69923			
	Posteriore/Rear fino a anno/To year 9 / 1996			



### FRIZIONI CLUTCH

Kit frizione/ Clutch Kit		92015		
Cuscinetto frizione/ Releaser		90004		
Cilindretto Frizione/ Slave Cylinder, clutch		85099		



### DISTRIBUZIONE DISTRIBUTION

Galoppino Cinghia Poly-V/ Deflection/Guide Pulley, v-ribbed belt	129913	129907		
		129911		
		129912		
		129915		
Smorzatore vibrazioni, Cinghia Poly-V/ Vibration Damper, v-ribbed belt		146900		
		146901		
		146902		
Tenditore, Cinghia Poly-V/ Tensioner Lever, v-ribbed belt		128907		



### SOSPENSIONI SUSPENSIONS

Ammortizzatore/ Shock Absorber	MJ95524	MJ95524		
	MJ95525	MJ95525		
Cuscinetti ruota/ Wheel Bearing Kit	419011	419011		
Stabilizzatore, telaio/ Trailing Arm	106903	106902		
		fino a anno/To year 5 / 1991		

## CHEROKEE (XJ)



**CHEROKEE (XJ)**

2.5 i 4x4  
Kw 90 - Cv 122  
ccm 2469

**EPE :: HX**  
dic-91 ->



**CHEROKEE (XJ)**

2.5 TD  
Kw 85 - Cv 116  
ccm 2499

gen-88 ->



### SOSPENSIONI SUSPENSIONS

Stabilizzatore, telaio/ Trailing Arm

106903  
da anno/From year 6 / 1991

Supporto pompa benzina/ Holder

GOJ999

Testina sterzo/ Tie Rod End

111J001

111J001

111J002

111J002

111J003

111J003

111J004

111J004

111J007

111J006

111J010

111J007

111J011

111J010



### RAFFREDDAMENTO COOLING

Pompa acqua/ Water Pump

35926

35920

Termostato/ Thermostat

38900



### IMP. ELETTRICO ELECTRICAL PARTS

Candeletta/ Glow Plug

01120

Pompa carburante/ Fuel Pump

05997



### GIUNTI E CUFFIE JOINTS AND BOOTS

Crociera albero trasmissione/ Joint,  
propeller shaft

66098

66098

Anteriore/Front

Anteriore/Front

66099

66099

Posteriore/Rear

Posteriore/Rear

## COMMANDER



### COMMANDER

3.0 CRD  
Kw 160 - Cv 218  
ccm 2987

apr-06 ->



### COMMANDER

3.7 V6  
Kw 157 - Cv 213  
ccm 3701

**EKG**  
set-05 ->



### COMMANDER

4.7 V8  
Kw 170 - Cv 231  
ccm 4701

**EVA**  
set-05 ->



### COMMANDER

5.7 V8  
Kw 240 - Cv 326  
ccm 5654

**EZB**  
set-05 ->



### FILTRI FILTERS

Filtro abitacolo/ Filter, interior air	21JE1	21JE1	21JE1	21JE1
Filtro aria/ Air Filter	20908	20908	20908	20908
Filtro carburante/ Fuel filter	30012			
Filtro olio/ Oil Filter	1ECO053		10986	10986



### IMP. FRENANTE BRAKES

Disco freno anteriore/ Front Brake Disc	60061	60061	60061	60061
Disco freno posteriore/ Rear Brake Disc	61001	61001	61001	61001
Ganasce freno a mano/ Brake Shoe Set, parking brake	55908	55908	55908	55908
Pastiglie freno anteriore/ Front brake Pad Set, disc brake	50018	50018	50018	50018
Pastiglie freno posteriore/ Brake Pad Set rear, disc brake	51001	51001	51001	51001



### DISTRIBUZIONE DISTRIBUTION

Tenditore, Cinghia Poly-V/ Tensioner Lever, v-ribbed belt	128908			
---	--------	--	--	--



### RAFFREDDAMENTO COOLING

Pompa acqua/ Water Pump	35916			35932
-------------------------	-------	--	--	-------



### IMP. ELETTRICO ELECTRICAL PARTS

Candeletta/ Glow Plug	01010			
-----------------------	-------	--	--	--

## COMPASS



### COMPASS

2.0 CRD 4x4  
Kw 103 - Cv 140  
ccm 1968

set-06 ->



### COMPASS

2.4 4x4  
Kw 125 - Cv 170  
ccm 2359

### ERZ

set-06 ->



### FILTRI FILTERS

Filtro abitacolo/ Filter, interior air	21CH3	21CH3		
Filtro aria/ Air Filter	20001	20018		
Filtro carburante/ Fuel filter	30001	30001		
Filtro olio/ Oil Filter	1ECO023	10010		



### IMP. FRENANTE BRAKES

Disco freno anteriore/ Front Brake Disc	60003	60003		
Disco freno posteriore/ Rear Brake Disc	61002	61002		
Ganasce freno a mano/ Brake Shoe Set, parking brake	55909	55909		
Pastiglie freno anteriore/ Front brake Pad Set, disc brake	50004	50004		
Pastiglie freno posteriore/ Brake Pad Set rear, disc brake	51508	51508		



### FRIZIONI CLUTCH

Cuscinetto frizione/ Releaser	90510	90510		
-------------------------------	-------	-------	--	--



### DISTRIBUZIONE DISTRIBUTION

Galoppino Cinghia Poly-V/ Deflection/Guide Pulley, v-ribbed belt	129916			
---	--------	--	--	--



### RAFFREDDAMENTO COOLING

Pompa acqua/ Water Pump	35553	35931		
-------------------------	-------	-------	--	--

## GRAND CHEROKEE I (Z)



**GRAND CHEROKEE I (Z)**

2.5 TD (Z)  
Kw 85 - Cv 116  
ccm 2499

**M51 :: M52**  
ott-95 - apr-99



**GRAND CHEROKEE I (Z)**

4.0 i (Z)  
Kw 130 - Cv 177  
ccm 3960

**S01**  
ott-95 - apr-99



**GRAND CHEROKEE I (Z)**

4.0 i (ZJ)  
Kw 132 - Cv 179  
ccm 3964

**ERH**  
set-91 - apr-99



**GRAND CHEROKEE I (Z)**

4.0 i (ZJ)  
Kw 135 - Cv 184  
ccm 3964

**MX**  
set-91 - apr-99

### FILTRI FILTERS

Filtro aria/ Air Filter

20985

20980

20990  
da anno/From year 6 / 1995

20990  
da anno/From year 6 / 1995

Filtro carburante/ Fuel filter

30997

Filtro olio/ Oil Filter

10985

10986

10986  
da anno/From year 6 / 1995

10986  
da anno/From year 6 / 1995

### IMP. FRENANTE BRAKES

Disco freno anteriore/ Front Brake Disc

60097

60097

60097

60097

Disco freno posteriore/ Rear Brake Disc

61995

61995

61995

61995

Kit impianto frenante/ Brake Kit

KFRJ057

KFRJ057

KFRJ057

KFRJ057

Pastiglie freno anteriore/ Front brake Pad Set, disc brake

50057

50057

50057

50057

Pastiglie freno anteriori per elevate prestazioni/ High Performance Brake Pad Set front

057P

057P

057P

057P

Pastiglie freno posteriore/ Brake Pad Set rear, disc brake

51019

51019

51019

51019

51998

51998

51998

Pompa Freno/ Master Cylinder, brakes

68004

Tubo freno/ Brake hose

69920  
Anteriore Sx/Left Front  
fino a anno/To year 9 / 1996

69920  
Anteriore Sx/Left Front  
fino a anno/To year 9 / 1996

69921  
Anteriore Dx/Right Front  
fino a anno/To year 9 / 1996

69921  
Anteriore Dx/Right Front  
fino a anno/To year 9 / 1996

69923  
Posteriore/Rear  
fino a anno/To year 9 / 1996

69923  
Posteriore/Rear  
fino a anno/To year 9 / 1996

### FRIZIONI CLUTCH

Kit frizione/ Clutch Kit

92015

Cuscinetto frizione/ Releaser

90004

### SOSPENSIONI SUSPENSIONS

Ammortizzatore/ Shock Absorber

MJ95524

MJ95524

MJ95524

MJ95524

Stabilizzatore, telaio/ Trailing Arm

106904

106904

106904

106904

Testina sterzo/ Tie Rod End

111J000

111J000

111J000

111J000

111J001

111J001

111J001

111J001

111J002

111J002

111J002

111J002

111J007

111J007

111J007

111J007

111J010

111J010

111J010

111J010

### RAFFREDDAMENTO COOLING

Pompa acqua/ Water Pump

35920

35926

35926

Termostato/ Thermostat

38900

### IMP. ELETTRICO ELECTRICAL PARTS

Candeletta/ Glow Plug

01120

Motorino d'avviamento/ Starter

3130200

### GIUNTI E CUFFIE JOINTS AND BOOTS

Giunto omocinetico/ CV joint

62019

62019

62019

62019

## GRAND CHEROKEE I (Z)



**GRAND CHEROKEE I (Z)**

2.5 TD (Z)  
Kw 85 - Cv 116  
ccm 2499

**M51 :: M52**  
ott-95 - apr-99



**GRAND CHEROKEE I (Z)**

4.0 i (Z)  
Kw 130 - Cv 177  
ccm 3960

**S01**  
ott-95 - apr-99



**GRAND CHEROKEE I (Z)**

4.0 i (ZJ)  
Kw 132 - Cv 179  
ccm 3964

**ERH**  
set-91 - apr-99



**GRAND CHEROKEE I (Z)**

4.0 i (ZJ)  
Kw 135 - Cv 184  
ccm 3964

**MX**  
set-91 - apr-99

### **GIUNTI E CUFFIE** **JOINTS AND BOOTS**

Crociera albero trasmissione/ Joint, propeller shaft

66005 Assale anteriore/Front Axle fino a anno/To year 12 / 1996	66005 Assale anteriore/Front Axle	66005 Assale anteriore/Front Axle	66005 Assale anteriore/Front Axle
66006 fino a anno/To year 12 / 1996	66006	66006	66006
66007 Assale posteriore/Rear Axle da anno/From year 1 / 1997	66007 Assale posteriore/Rear Axle	66007 Assale posteriore/Rear Axle	66007 Assale posteriore/Rear Axle
66098 da anno/From year 1 / 1997			



## GRAND CHEROKEE I (Z)



**GRAND CHEROKEE I (Z)**

5.2 (Z)  
Kw 156 - Cv 212  
ccm 5216

**Y01**  
ott-95 - apr-99



**GRAND CHEROKEE I (Z)**

5.2 i (ZJ)  
Kw 155 - Cv 211  
ccm 5210

**ELF**  
gen-92 - apr-99



**GRAND CHEROKEE I (Z)**

5.2 i (ZJ)  
Kw 158 - Cv 215  
ccm 5210

**Y**  
set-92 - apr-99



**GRAND CHEROKEE I (Z)**

5.9 i  
Kw 177 - Cv 241  
ccm 5901

ago-97 - apr-99



### FILTRI FILTERS

Filtro aria/ Air Filter  
Filtro olio/ Oil Filter

20985  
10986

20985  
10986

20985  
10986  
da anno/From year 6 / 1995

20985  
10986



### IMP. FRENANTE BRAKES

Disco freno anteriore/ Front Brake Disc  
Disco freno posteriore/ Rear Brake Disc  
Kit impianto frenante/ Brake Kit  
Pastiglie freno anteriore/ Front brake Pad Set, disc brake  
Pastiglie freno anteriori per elevate prestazioni/ High Performance Brake Pad Set front  
Pastiglie freno posteriore/ Brake Pad Set rear, disc brake

60097  
61995  
KFRJ057  
50057  
057P  
51019  
51998

60097  
61995  
KFRJ057  
50057  
057P  
51019  
51998

60097  
61995  
KFRJ057  
50057  
057P  
51019  
51998

60097  
61995  
KFRJ057  
50057  
057P  
51019  
51998

Tubo freno/ Brake hose

69920  
Anteriore Sx/Left Front  
fino a anno/To year 9 / 1996  
69921  
Anteriore Dx/Right Front  
fino a anno/To year 9 / 1996  
69923  
Posteriore/Rear  
fino a anno/To year 9 / 1996

69920  
Anteriore Sx/Left Front  
fino a anno/To year 9 / 1996  
69921  
Anteriore Dx/Right Front  
fino a anno/To year 9 / 1996  
69923  
Posteriore/Rear  
fino a anno/To year 9 / 1996



### SOSPENSIONI SUSPENSIONS

Ammortizzatore/ Shock Absorber  
Stabilizzatore, telaio/ Trailing Arm  
Testina sterzo/ Tie Rod End

MJ95524  
106904  
111J000  
111J001  
111J002  
111J007  
111J010

MJ95524  
106904  
111J000  
111J001  
111J002  
111J007  
111J010

MJ95524  
106904  
111J000  
111J001  
111J002  
111J007  
111J010

MJ95524  
106904  
111J000  
111J001  
111J002  
111J007  
111J010



### RAFFREDDAMENTO COOLING

Termostato/ Thermostat

38911

38911



### GIUNTI E CUFFIE JOINTS AND BOOTS

Giunto omocinetico/ CV joint  
Crociera albero trasmissione/ Joint, propeller shaft

62019  
66098

62019  
66005  
Assale anteriore/Front Axle  
66006  
66007  
Assale posteriore/Rear Axle

62019  
66005  
Assale anteriore/Front Axle  
66006  
66007  
Assale posteriore/Rear Axle

66098

## GRAND CHEROKEE II (WJ, WG)



**GRAND CHEROKEE II (WJ, WG)**  
2.7 CRD 4x4  
Kw 120 - Cv 163  
ccm 2685

ott-01 ->



**GRAND CHEROKEE II (WJ, WG)**  
3.1 TD  
Kw 103 - Cv 140  
ccm 3125

apr-99 ->



**GRAND CHEROKEE II (WJ, WG)**  
4.0 4x4  
Kw 140 - Cv 190  
ccm 3960

apr-99 ->



**GRAND CHEROKEE II (WJ, WG)**  
4.7 V8  
Kw 162 - Cv 220  
ccm 4701

apr-99 - ago-00



### FILTRI FILTERS

Filtro abitacolo/ Filter, interior air	21JE1	21JE1	21JE1	21JE1
Filtro aria/ Air Filter	20985	20985	20985	20985
Filtro carburante/ Fuel filter	30988	30997		
Filtro olio/ Oil Filter	1ECO021	1ECO013	10989	10986



### IMP. FRENANTE BRAKES

Disco freno anteriore/ Front Brake Disc	60094	60094	60094	60094
Disco freno posteriore/ Rear Brake Disc	61992	61992	61992	61992
Ganasce freno a mano/ Brake Shoe Set, parking brake	55907	55907	55907	55907
Pastiglie freno anteriore/ Front brake Pad Set, disc brake	50090 da anno/From year 10 / 2002 50097 fino a anno/To year 9 / 2002	50097	50090 da anno/From year 10 / 2002 50097 fino a anno/To year 9 / 2002	50090 50097
Pastiglie freno posteriore/ Brake Pad Set rear, disc brake	51992	51992	51992 51998	51992



### DISTRIBUZIONE DISTRIBUTION

Tenditore, Cinghia Poly-V/ Tensioner Lever, v-ribbed belt	128904			
---	--------	--	--	--



### SOSPENSIONI SUSPENSIONS

Ammortizzatore/ Shock Absorber	MJ95524	MJ95524	MJ95524	MJ95524
Cuscinetti ruota/ Wheel Bearing Kit	419015	419015	419015	419015
Stabilizzatore, telaio/ Trailing Arm	106905	106905	106905	106905
Testina braccio sospensione/ Support-/Steering Link	73900	73900	73900	73900
Testina sterzo/ Tie Rod End	111907 111908 111909 111910 111J012 111J014	111907 111908 111909 111910 111J012 111J014	111907 111908 111909 111910 111J012 111J014	111907 111908 111909 111910 111J012 111J014



### RAFFREDDAMENTO COOLING

Pompa acqua/ Water Pump	35925	35920	35926	
Termostato/ Thermostat	38907			



### IMP. ELETTRICO ELECTRICAL PARTS

Puleggia alternatore/ Freewheel Clutch, alternator		130902		
--	--	--------	--	--



### GIUNTI E CUFFIE JOINTS AND BOOTS

Giunto omocinetico/ CV joint		62027	62027	62027
Crociera albero trasmissione/ Joint, propeller shaft	66099 Assale posteriore/Rear Axle	66099 Assale posteriore/Rear Axle	66099	66099 Assale posteriore/Rear Axle

## GRAND CHEROKEE II (WJ, WG) / III



**GRAND CHEROKEE II (WJ, WG)**  
4.7 V8  
Kw 164 - Cv 223  
ccm 4701  
**EVA**  
ago-00 ->



**GRAND CHEROKEE II (WJ, WG)**  
4.7 V8  
Kw 190 - Cv 258  
ccm 4701  
**EVC**  
ott-01 ->



**GRAND CHEROKEE II (WJ, WG)**  
4.7 V8 4x4  
Kw 167 - Cv 227  
ccm 4701  
**EVA**  
giu-03 ->



**GRAND CHEROKEE III**  
3.0 CRD  
Kw 160 - Cv 218  
ccm 2987  
**giu-05 ->**



### FILTRI FILTERS

Filtro abitacolo/ Filter, interior air	21JE1	21JE1	21JE1	21JE1
Filtro aria/ Air Filter	20985	20985	20985	20908
Filtro carburante/ Fuel filter				30012
Filtro olio/ Oil Filter	10986	10986	10986	1ECO053



### IMP. FRENANTE BRAKES

Disco freno anteriore/ Front Brake Disc	60094	60094	60094	60061
Disco freno posteriore/ Rear Brake Disc	61992	61992	61992	61001
Ganasce freno a mano/ Brake Shoe Set, parking brake	55907	55907	55907	55908
Pastiglie freno anteriore/ Front brake Pad Set, disc brake	50090 da anno/From year 10 / 2002 50097 fino a anno/To year 9 / 2002	50090 da anno/From year 10 / 2002 50097 fino a anno/To year 9 / 2002	50090	50018
Pastiglie freno posteriore/ Brake Pad Set rear, disc brake	51992	51992	51992	51001



### DISTRIBUZIONE DISTRIBUTION

Tenditore, Cinghia Poly-V/ Tensioner Lever, v-ribbed belt				128908
---	--	--	--	--------



### SOSPENSIONI SUSPENSIONS

Ammortizzatore/ Shock Absorber	MJ95524	MJ95524	MJ95524	
Cuscinetti ruota/ Wheel Bearing Kit	419015	419015		
Stabilizzatore, telaio/ Trailing Arm	106905	106905	106905	106907
Testina braccio sospensione/ Support-/Steering Link	73900	73900	73900	
Testina sterzo/ Tie Rod End	111907 111908 111909 111910 111J012 111J014	111907 111908 111909 111910 111J012 111J014	111907 111908 111909 111910 111J012 111J014	111913 111914



### RAFFREDDAMENTO COOLING

Pompa acqua/ Water Pump				35916
-------------------------	--	--	--	-------



### IMP. ELETTRICO ELECTRICAL PARTS

Candeletta/ Glow Plug				01010
-----------------------	--	--	--	-------



### GIUNTI E CUFFIE JOINTS AND BOOTS

Crociera albero trasmissione/ Joint, propeller shaft	66099 Assale posteriore/Rear Axle	66099 Assale posteriore/Rear Axle	66099 Assale posteriore/Rear Axle	
--	--------------------------------------	--------------------------------------	--------------------------------------	--

## PATRIOT



### PATRIOT

2.0 CRD  
Kw 103 - Cv 140  
ccm 1968

ECD :: ECE  
gen-08 ->



### PATRIOT

2.4  
Kw 125 - Cv 170  
ccm 2359

gen-08 ->



### FILTRI FILTERS

Filtro abitacolo/ Filter, interior air	21CH3	21CH3		
Filtro aria/ Air Filter	20001	20018		
Filtro carburante/ Fuel filter	30001			
Filtro olio/ Oil Filter	1ECO023	10010		



### IMP. FRENANTE BRAKES

Disco freno anteriore/ Front Brake Disc	60003	60003		
Disco freno posteriore/ Rear Brake Disc	61904	61904		
Ganasce freno a mano/ Brake Shoe Set, parking brake	55909	55909		
Pastiglie freno anteriore/ Front brake Pad Set, disc brake	50912	50912		
Pastiglie freno posteriore/ Brake Pad Set rear, disc brake	51508	51508		



### FRIZIONI CLUTCH

Cuscinetto frizione/ Releaser	90510	90510		
-------------------------------	-------	-------	--	--



### DISTRIBUZIONE DISTRIBUTION

Kit cinghie distribuzione/ Timing Belt Kit	KJT502A			
Cinghia distribuzione/ Timing Belt	40502			
Cuscinetto distribuzione/ Tensioner, timing belt	45530			
Galoppino Cinghia Poly-V/ Deflection/Guide Pulley, v-ribbed belt	129916			



### RAFFREDDAMENTO COOLING

Pompa acqua/ Water Pump	35553	35931		
-------------------------	-------	-------	--	--

## WRANGLER I



**WRANGLER I**

2.5  
Kw 76 - Cv 103  
ccm 2464

gen-88 - dic-91



**WRANGLER I**

2.5  
Kw 89 - Cv 121  
ccm 2464


**EPE**  
dic-91 - ago-96



**WRANGLER I**

4.0  
Kw 131 - Cv 178  
ccm 3964

**ERH**  
dic-91 - ago-96



### **FILTRI FILTERS**

Filtro aria/ Air Filter	20016	20016	20016
Filtro carburante/ Fuel filter	30010	30010	30010
Filtro olio/ Oil Filter	10989	10986	10986

### **IMP. FRENANTE BRAKES**

Cilindretto freno/ Wheel Brake Cylinder	67996	67996 da anno/From year 1 / 1993	67996 da anno/From year 1 / 1993
Disco freno anteriore/ Front Brake Disc	60097	60097 da anno/From year 1 / 1993	60097 da anno/From year 1 / 1993
Ganasce freno/ Brake Shoe Set	55022	55022 da anno/From year 1 / 1993	55022 da anno/From year 1 / 1993
Kit impianto frenante/ Brake Kit		KFRJ057	KFRJ057
Pastiglie freno anteriore/ Front brake Pad Set, disc brake	50057	50057 da anno/From year 1 / 1993	50057 da anno/From year 1 / 1993
Pastiglie freno anteriori per elevate prestazioni/ High Performance Brake Pad Set front		057P	057P
Tubo freno/ Brake hose			69926 Anteriore Dx/Right Front 69927 Anteriore Sx/Left Front

### **DISTRIBUZIONE DISTRIBUTION**

Galoppino Cinghia Poly-V/ Deflection/Guide Pulley, v-ribbed belt	129904	129904	129902
---	--------	--------	--------

### **SOSPENSIONI SUSPENSIONS**

Cuscinetti ruota/ Wheel Bearing Kit		419011	419011
Supporto pompa benzina/ Holder	GOJ999	GOJ999	GOJ999

### **RAFFREDDAMENTO COOLING**

Pompa acqua/ Water Pump	35926	35926	35926
Termostato/ Thermostat	38908	38908	38908

### **IMP. ELETTRICO ELECTRICAL PARTS**

Pompa carburante/ Fuel Pump	05997	05997	05997
-----------------------------	-------	-------	-------

### **GIUNTI E CUFFIE JOINTS AND BOOTS**

Crociera albero trasmissione/ Joint, propeller shaft	66005	66005	66005
	66098	66006	66006
		66098	66098

## WRANGLER II (TJ)



WRANGLER II (TJ)

2.4  
Kw 105 - Cv 143  
ccm 2429


**ED1**  
nov-02 ->



WRANGLER II (TJ)

2.5  
Kw 87 - Cv 118  
ccm 2464

**P00**  
ago-96 ->



WRANGLER II (TJ)

2.8 CRDi  
Kw 130 - Cv 177  
ccm 2776

nov-06 ->



WRANGLER II (TJ)

4.0  
Kw 124 - Cv 169  
ccm 3960

giu-98 ->



### FILTRI FILTERS

Filtro aria/ Air Filter	20017	20014	20909	20014
Filtro carburante/ Fuel filter			30K18	
Filtro olio/ Oil Filter	10279	10986	1ECO067	10986



### IMP. FRENANTE BRAKES

Cilindretto freno/ Wheel Brake Cylinder	67001	67996		67996
Disco freno anteriore/ Front Brake Disc	60059 60097	60097	60913	60097
Disco freno posteriore/ Rear Brake Disc			61902	
Ganasce freno a mano/ Brake Shoe Set, parking brake	55906	55906	55910	55906
Ganasce freno/ Brake Shoe Set	55056	55022		55022
Kit impianto frenante/ Brake Kit		KFRJ057		KFRJ057
Pastiglie freno anteriore/ Front brake Pad Set, disc brake	50057	50057	50910	50057
Pastiglie freno anteriori per elevate prestazioni/ High Performance Brake Pad Set front	057P	057P		057P
Pastiglie freno posteriore/ Brake Pad Set rear, disc brake			51901	
Pompa Freno/ Master Cylinder, brakes	68009	68009		68009
Tamburo freno/ Brake Drum	56098	56098		
Tubo freno/ Brake hose		69924 Anteriore Dx/Right Front fino a anno/To year 9 / 2002		
		69925 Anteriore Sx/Left Front fino a anno/To year 9 / 2002		



### FRIZIONI CLUTCH

Kit frizione/ Clutch Kit	92925 da anno/From year 1 / 2005			
Spingidisco frizione/ Clutch Pressure Plate	70914 da anno/From year 1 / 2005			
Cuscinetto frizione/ Releaser	90004	90004	90004	
Pompa frizione/ Master Cylinder, clutch		95001		95001



### DISTRIBUZIONE DISTRIBUTION

Kit cinghie distribuzione/ Timing Belt Kit			KJT905	
Cinghia distribuzione/ Timing Belt			40W09	
Cinghia Poly-V/ V-Ribbed Belts		96S01		96S01



### SOSPENSIONI SUSPENSIONS

Cuscinetti ruota/ Wheel Bearing Kit	419011	419011		419011
Supporto pompa benzina/ Holder	GOJ999	GOJ999		GOJ999



### RAFFREDDAMENTO COOLING

Pompa acqua/ Water Pump	35927	35926		35926
Termostato/ Thermostat		38908		38908



### IMP. ELETTRICO ELECTRICAL PARTS

Pompa carburante/ Fuel Pump	05997	05997		05997
-----------------------------	-------	-------	--	-------

## WRANGLER II (TJ)



WRANGLER II (TJ)

2.4  
Kw 105 - Cv 143  
ccm 2429

**ED1**  
nov-02 ->



WRANGLER II (TJ)

2.5  
Kw 87 - Cv 118  
ccm 2464

**P00**  
ago-96 ->



WRANGLER II (TJ)

2.8 CRDi  
Kw 130 - Cv 177  
ccm 2776

nov-06 ->



WRANGLER II (TJ)

4.0  
Kw 124 - Cv 169  
ccm 3960

giu-98 ->



### GIUNTI E CUFFIE JOINTS AND BOOTS

Crociera albero trasmissione/ Joint,  
propeller shaft

66006

66006

66099

66099

## WRANGLER II (TJ)



WRANGLER II (TJ)

4.0  
Kw 130 - Cv 177  
ccm 3960

**S01**  
ago-96 ->



### FILTRI FILTERS

Filtro aria/ Air Filter

20014

Filtro olio/ Oil Filter

10986



### IMP. FRENANTE BRAKES

Cilindretto freno/ Wheel Brake Cylinder

67996

Disco freno anteriore/ Front Brake Disc

60097

Ganasce freno a mano/ Brake Shoe Set,  
parking brake

55906

Ganasce freno/ Brake Shoe Set

55022

Kit impianto frenante/ Brake Kit

KFRJ057

Pastiglie freno anteriore/ Front brake Pad  
Set, disc brake

50057

Pastiglie freno anteriori per elevate  
prestazioni/ High Performance Brake Pad  
Set front

057P

Tamburo freno/ Brake Drum

56098

Tubo freno/ Brake hose

69924

Anteriore Dx/Right Front  
fino a anno/To year 9 / 1999

69925

Anteriore Sx/Left Front  
fino a anno/To year 9 / 1999



### FRIZIONI CLUTCH

Cuscinetto frizione/ Releaser

90004

Pompa frizione/ Master Cylinder, clutch

95001



### DISTRIBUZIONE DISTRIBUTION

Cinghia Poly-V/ V-Ribbed Belts

96S01



### SOSPENSIONI SUSPENSIONS

Cuscinetti ruota/ Wheel Bearing Kit

419011

Supporto pompa benzina/ Holder

GOJ999



### RAFFREDDAMENTO COOLING

Pompa acqua/ Water Pump

35926

Termostato/ Thermostat

38908



### IMP. ELETTRICO ELECTRICAL PARTS

Pompa carburante/ Fuel Pump

05997













### GIUNTI E CUFFIE JOINTS AND BOOTS

Crociera albero trasmissione/ Joint,  
propeller shaft

66006

66099



<b>WRANGLER II (TJ) / UNLIMITED</b>	 <b>WRANGLER II (TJ)</b> 4.0 Rubicon Kw 128 - Cv 174 ccm 3960 ago-03 ->	 <b>WRANGLER UNLIMITED</b> 2.8 CRD Kw 130 - Cv 177 ccm 2777 feb-06 ->		
 <b>FILTRI FILTERS</b>				
Filtro aria/ Air Filter	20014	20909		
Filtro carburante/ Fuel filter		30K18		
Filtro olio/ Oil Filter	10986	1ECO067		
 <b>IMP. FRENANTE BRAKES</b>				
Cilindretto freno/ Wheel Brake Cylinder	67001			
Disco freno anteriore/ Front Brake Disc	60059	60913		
Disco freno posteriore/ Rear Brake Disc		61902		
Ganasce freno a mano/ Brake Shoe Set, parking brake	55906	55910		
Ganasce freno/ Brake Shoe Set	55056			
Pastiglie freno anteriore/ Front brake Pad Set, disc brake	50057	50910		
Pastiglie freno anteriori per elevate prestazioni/ High Performance Brake Pad Set front	057P			
Pastiglie freno posteriore/ Brake Pad Set rear, disc brake		51901		
Tamburo freno/ Brake Drum	56098			
 <b>FRIZIONI CLUTCH</b>				
Cuscinetto frizione/ Releaser		90004		
 <b>DISTRIBUZIONE DISTRIBUTION</b>				
Kit cinghie distribuzione/ Timing Belt Kit		KJT905		
Cinghia distribuzione/ Timing Belt		40W09		
 <b>SOSPENSIONI SUSPENSIONS</b>				
Cuscinetti ruota/ Wheel Bearing Kit	419011			
Supporto pompa benzina/ Holder	GOJ999			
 <b>RAFFREDDAMENTO COOLING</b>				
Pompa acqua/ Water Pump	35928			
Termostato/ Thermostat	38908			
 <b>IMP. ELETTRICO ELECTRICAL PARTS</b>				
Pompa carburante/ Fuel Pump	05997			
 <b>GIUNTI E CUFFIE JOINTS AND BOOTS</b>				
Crociera albero trasmissione/ Joint, propeller shaft	66006			
	66099			

JAPKO CODE	DESCRIZIONE MISURE MEASURES DESCRIPTION	MISURE MEASURES
<b>Filtro abitacolo/ Filter, interior air</b>		
21CH3	Lunghezza [ mm ]/Length [mm]	216
	Larghezza [mm]/Width [mm]	195
	Altezza [mm]/Height [mm]	25
21JE1	Lunghezza [ mm ]/Length [mm]	468,2
	Lunghezza 1 [mm]/Length 1 [mm]	389
	Larghezza [mm]/Width [mm]	78
	Larghezza 1 [mm]/Width 1 [mm]	46
	Altezza [mm]/Height [mm]	40
<b>Filtro aria/ Air Filter</b>		
20001	Lunghezza [ mm ]/Length [mm]	325
	Larghezza [mm]/Width [mm]	168
	Altezza [mm]/Height [mm]	40
20014	Lunghezza [ mm ]/Length [mm]	346
	Larghezza [mm]/Width [mm]	160,8
	Altezza [mm]/Height [mm]	32
20016	Lunghezza [ mm ]/Length [mm]	332,2
	Larghezza [mm]/Width [mm]	132,5
	Altezza [mm]/Height [mm]	41
20017	Lunghezza [ mm ]/Length [mm]	250
	Larghezza [mm]/Width [mm]	164
	Altezza [mm]/Height [mm]	52
20018	Lunghezza [ mm ]/Length [mm]	325
	Larghezza [mm]/Width [mm]	168
	Altezza [mm]/Height [mm]	30
20908	Lunghezza [ mm ]/Length [mm]	289,5
	Larghezza [mm]/Width [mm]	210
	Altezza [mm]/Height [mm]	41,2
20909	Lunghezza [ mm ]/Length [mm]	295
	Larghezza [mm]/Width [mm]	210
	Altezza [mm]/Height [mm]	65
20975	Lunghezza [ mm ]/Length [mm]	236,2
	Larghezza [mm]/Width [mm]	160,6
	Altezza [mm]/Height [mm]	48
20980	Lunghezza [ mm ]/Length [mm]	278,2
	Larghezza [mm]/Width [mm]	190
	Altezza [mm]/Height [mm]	58
20985	Lunghezza [ mm ]/Length [mm]	289
	Larghezza [mm]/Width [mm]	244
	Altezza [mm]/Height [mm]	41
20990	Lunghezza [ mm ]/Length [mm]	343,8
	Larghezza [mm]/Width [mm]	169
	Altezza [mm]/Height [mm]	41
20999	Altezza [mm]/Height [mm]	304,4
	Diametro esterno [mm]/Outer Diameter [mm]	129
	Diametro interno [mm]/Inner Diameter [mm]	83,5
<b>Filtro carburante/ Fuel filter</b>		
30001	Tipo filtro/Filter Type	Filtro per condotti/circuiti/In-Line Filter
	Lunghezza [ mm ]/Length [mm]	173,5
	Diametro esterno [mm]/Outer Diameter [mm]	81,3
	Diametro 1/ Diametro 2 [mm]/Diameter 1/ Diameter 2 [mm]	IN / OUT : 10
30010	Tipo filtro/Filter Type	Filtro per condotti/circuiti/In-Line Filter
	Lunghezza [ mm ]/Length [mm]	152
	Diametro esterno [mm]/Outer Diameter [mm]	73
	Diametro 1/ Diametro 2 [mm]/Diameter 1/ Diameter 2 [mm]	IN : 9,5 /OUT :8
30012	Tipo filtro/Filter Type	Filtro per condotti/circuiti/In-Line Filter
	Lunghezza [ mm ]/Length [mm]	125
	Diametro [mm]/Diameter [mm]	91
	Diametro 1/ Diametro 2 [mm]/Diameter 1/ Diameter 2 [mm]	IN:7 /OUT:5
30907	Tipo filtro/Filter Type	Filtro ad avvitamento/Screw-on Filter
	Lunghezza [ mm ]/Length [mm]	174
	Diametro esterno [mm]/Outer Diameter [mm]	85
	Diametro montaggio [mm]/Fitted Diameter [mm]	67

JAPKO CODE	DESCRIZIONE MISURE MEASURES DESCRIPTION	MISURE MEASURES
30907	Filettatura interna [mm]/Inner Thread [mm]	M 16 X 1,5
	Diametro interno 1 [mm]/Inner Diameter 1 [mm]	10
30988	Tipo filtro/Filter Type	Filtro per condotti/circuiti/In-Line Filter
	Lunghezza [ mm ]/Length [mm]	119
	Diametro esterno [mm]/Outer Diameter [mm]	90
	Diametro 1/ Diametro 2 [mm]/Diameter 1/ Diameter 2 [mm]	IN:8/OUT:10
30997	Tipo filtro/Filter Type	Filtro ad avvitamento/Screw-on Filter
	Lunghezza [ mm ]/Length [mm]	104
	Diametro esterno [mm]/Outer Diameter [mm]	96,2
	Diametro montaggio [mm]/Fitted Diameter [mm]	89
	Filettatura interna [mm]/Inner Thread [mm]	IN:1 x 14/OUT:77,6
30999	Tipo filtro/Filter Type	Filtro per condotti/circuiti/In-Line Filter
	Lunghezza [ mm ]/Length [mm]	161
	Larghezza [mm]/Width [mm]	85
	Altezza [mm]/Height [mm]	67
30K18	Tipo filtro/Filter Type	Filtro ad avvitamento/Screw-on Filter
	Lunghezza [ mm ]/Length [mm]	143
	Diametro esterno [mm]/Outer Diameter [mm]	86
	Diametro montaggio [mm]/Fitted Diameter [mm]	68,4
<b>Filtro olio/ Oil Filter</b>	Filettatura interna [mm]/Inner Thread [mm]	IN: M16 x 1,5/OUT: 10
	Tipo filtro/Filter Type	Filtro ad avvitamento/Screw-on Filter
	Lunghezza [ mm ]/Length [mm]	76
	Diametro esterno [mm]/Outer Diameter [mm]	81
	Diametro montaggio [mm]/Fitted Diameter [mm]	64
10097	Tipo filtro/Filter Type	Filtro ad avvitamento/Screw-on Filter
	Lunghezza [ mm ]/Length [mm]	120
	Diametro esterno [mm]/Outer Diameter [mm]	77,8
	Diametro montaggio [mm]/Fitted Diameter [mm]	73
10279	Tipo filtro/Filter Type	Filtro ad avvitamento/Screw-on Filter
	Lunghezza [ mm ]/Length [mm]	87,2
	Diametro esterno [mm]/Outer Diameter [mm]	76,5
	Diametro montaggio [mm]/Fitted Diameter [mm]	71,4
10595	Tipo filtro/Filter Type	Filtro ad avvitamento/Screw-on Filter
	Lunghezza [ mm ]/Length [mm]	69
	Diametro esterno [mm]/Outer Diameter [mm]	94,5
	Diametro montaggio [mm]/Fitted Diameter [mm]	70,5
10913	Tipo filtro/Filter Type	Filtro ad avvitamento/Screw-on Filter
	Lunghezza [ mm ]/Length [mm]	122
	Diametro esterno [mm]/Outer Diameter [mm]	75,5
	Diametro montaggio [mm]/Fitted Diameter [mm]	72
10985	Tipo filtro/Filter Type	Filtro ad avvitamento/Screw-on Filter
	Lunghezza [ mm ]/Length [mm]	97
	Diametro esterno [mm]/Outer Diameter [mm]	94
	Diametro montaggio [mm]/Fitted Diameter [mm]	72
	Filettatura interna [mm]/Inner Thread [mm]	3/4 - 16 UNF

JAPKO CODE	DESCRIZIONE MISURE MEASURES DESCRIPTION	MISURE MEASURES
<b>Filtro olio/ Oil Filter</b>		
10986	Tipo filtro/Filter Type	Filtro ad avvitamento/Screw-on Filter
	Lunghezza [ mm ]/Length [mm]	100
	Diametro esterno [mm]/Outer Diameter [mm]	94
	Diametro montaggio [mm]/Fitted Diameter [mm]	73
	Filettatura interna [mm]/Inner Thread [mm]	3/4 - 16 UNF
10989	Tipo filtro/Filter Type	Filtro ad avvitamento/Screw-on Filter
	Lunghezza [ mm ]/Length [mm]	101
	Diametro esterno [mm]/Outer Diameter [mm]	94,6
	Diametro montaggio [mm]/Fitted Diameter [mm]	71
	Filettatura interna [mm]/Inner Thread [mm]	M20 x 1,5
10990	Tipo filtro/Filter Type	Filtro ad avvitamento/Screw-on Filter
	Lunghezza [ mm ]/Length [mm]	89
	Diametro esterno [mm]/Outer Diameter [mm]	95,4
	Diametro montaggio [mm]/Fitted Diameter [mm]	70,5
	Filettatura interna [mm]/Inner Thread [mm]	M20 x 1,5
10H04	Tipo filtro/Filter Type	Cartuccia filtro/Filter Insert
	Lunghezza [ mm ]/Length [mm]	118
	Diametro esterno [mm]/Outer Diameter [mm]	62
	Diametro interno [mm]/Inner Diameter [mm]	33
	Diametro interno 1 [mm]/Inner Diameter 1 [mm]	33
	Diametro montaggio [mm]/Fitted Diameter [mm]	54
1EC0013	Diametro montaggio [mm]/Fitted Diameter [mm]	63
	Tipo filtro/Filter Type	Cartuccia filtro/Filter Insert
	Lunghezza [ mm ]/Length [mm]	113
	Diametro esterno [mm]/Outer Diameter [mm]	83
	Diametro interno [mm]/Inner Diameter [mm]	36
1EC0021	Tipo filtro/Filter Type	Cartuccia filtro/Filter Insert
	Lunghezza [ mm ]/Length [mm]	116
	Diametro esterno [mm]/Outer Diameter [mm]	64
	Diametro interno [mm]/Inner Diameter [mm]	31
	Diametro montaggio [mm]/Fitted Diameter [mm]	47
1EC0023	Tipo filtro/Filter Type	Cartuccia filtro/Filter Insert
	Lunghezza [ mm ]/Length [mm]	141
	Diametro esterno [mm]/Outer Diameter [mm]	71,4
	Diametro interno [mm]/Inner Diameter [mm]	29,4
	Diametro interno 1 [mm]/Inner Diameter 1 [mm]	23
1EC0053	Diametro montaggio [mm]/Fitted Diameter [mm]	53
	Tipo filtro/Filter Type	Cartuccia filtro/Filter Insert
	Lunghezza [ mm ]/Length [mm]	94,5
	Diametro esterno [mm]/Outer Diameter [mm]	71
1EC0067	Diametro interno [mm]/Inner Diameter [mm]	31
	Tipo filtro/Filter Type	Cartuccia filtro/Filter Insert
	Lunghezza [ mm ]/Length [mm]	142
	Diametro esterno [mm]/Outer Diameter [mm]	72
1EC0067	Diametro interno [mm]/Inner Diameter [mm]	26
	Tipo filtro/Filter Type	Cartuccia filtro/Filter Insert
	Lunghezza [ mm ]/Length [mm]	142
	Diametro esterno [mm]/Outer Diameter [mm]	72
	Diametro interno [mm]/Inner Diameter [mm]	26
<b>Motorino d'avviamento/ Starter</b>		
3130200	Tensione [V]/Voltage [V]	12
	Potenza [KW]/Engine Output [kW]	1.4
	Senso rotazione/Rotation Direction	Senso rotazione orario/Clockwise rotation
	N° denti/Number of Teeth	9
	Diametro montaggio [mm]/Fitted Diameter [mm]	68
<b>Giunto omocinetico/ CV joint</b>		
62019	Lato montaggio/Fitting Position	Lato ruota/Wheel Side
	Lunghezza totale [mm]/Overall Length [mm]	173
	Lunghezza 1 [mm]/Length 1 [mm]	104
	Diametro fascia elastica [mm]/Seal Diameter [mm]	69,6
	Dentatura interna, lato ruota/Internal Teeth, wheel side	32
	Dentatura esterna, lato ruota/External Teeth, wheel side	27

JAPKO CODE	DESCRIZIONE MISURE MEASURES DESCRIPTION	MISURE MEASURES
62019	Filettatura esterna [mm]/Outer Thread [mm]	24 x 1,5
62027	Lato montaggio/Fitting Position	Lato ruota/Wheel Side
	Lunghezza totale [mm]/Overall Length [mm]	179
	Lunghezza 1 [mm]/Length 1 [mm]	107
	Diametro fascia elastica [mm]/Seal Diameter [mm]	65,5
	Dentatura interna, lato ruota/Internal Teeth, wheel side	32
	Dentatura esterna, lato ruota/External Teeth, wheel side	27
	N° denti, anello ABS/Number of Teeth, ABS ring	48
<b>Crociera albero trasmissione/ Joint, propeller shaft</b>		
66005	Lunghezza [ mm ]/Length [mm]	82
	Diametro montaggio [mm]/Fitted Diameter [mm]	27
66006	Lunghezza [ mm ]/Length [mm]	82
	Diametro montaggio [mm]/Fitted Diameter [mm]	30
66007	Lunghezza [ mm ]/Length [mm]	94
	Diametro montaggio [mm]/Fitted Diameter [mm]	28,6
66098	Lunghezza [ mm ]/Length [mm]	82
	Diametro montaggio [mm]/Fitted Diameter [mm]	27
66099	Lunghezza [ mm ]/Length [mm]	82
	Diametro montaggio [mm]/Fitted Diameter [mm]	27
<b>Cilindretto freno/ Wheel Brake Cylinder</b>		
67001	Lato montaggio/Fitting Position	Assale posteriore/Rear Axle
	Alesaggio-Ø 1 [mm]/Bore Ø 1 [mm]	19
	Diametro montaggio [mm]/Fitted Diameter [mm]	30
67005	Lato montaggio/Fitting Position	Assale posteriore/Rear Axle
	Alesaggio-Ø 1 [mm]/Bore Ø 1 [mm]	20,5
	Diametro montaggio [mm]/Fitted Diameter [mm]	38
67098	Lato montaggio/Fitting Position	Assale posteriore/Rear Axle
	Alesaggio-Ø 1 [mm]/Bore Ø 1 [mm]	22,2
	Diametro montaggio [mm]/Fitted Diameter [mm]	38
67099	Lato montaggio/Fitting Position	Assale posteriore/Rear Axle
	Alesaggio-Ø 1 [mm]/Bore Ø 1 [mm]	22,1
	Diametro montaggio [mm]/Fitted Diameter [mm]	37,8
67996	Lato montaggio/Fitting Position	Assale posteriore/Rear Axle
	Alesaggio-Ø 1 [mm]/Bore Ø 1 [mm]	20,5
	Diametro montaggio [mm]/Fitted Diameter [mm]	29,8
<b>Disco freno anteriore/ Front Brake Disc</b>		
60003	Lato montaggio/Fitting Position	Assale anteriore/Front Axle
	Foro interno-Ø [mm]/Pitch Circle Ø [mm]	69
	Altezza [mm]/Height [mm]	46
	Diametro [mm]/Diameter [mm]	294
	Spessore disco freno [mm]/Brake Disc Thickness [mm]	26
	Spessore min. [mm]/Minimum Thickness [mm]	24
	N° fori/Number of Bores	5
	Tipo disco freno/Brake Disc Type	Ventilato/Vented
60059	Lato montaggio/Fitting Position	Assale anteriore/Front Axle
	Foro interno-Ø [mm]/Pitch Circle Ø [mm]	72
	Altezza [mm]/Height [mm]	77
	Diametro [mm]/Diameter [mm]	279,5
	Spessore disco freno [mm]/Brake Disc Thickness [mm]	22,4
	Spessore min. [mm]/Minimum Thickness [mm]	21
	N° fori/Number of Bores	5
	Tipo disco freno/Brake Disc Type	Ventilato/Vented
60061	Lato montaggio/Fitting Position	Assale anteriore/Front Axle
	Foro interno-Ø [mm]/Pitch Circle Ø [mm]	72
	Altezza [mm]/Height [mm]	53,2
	Diametro [mm]/Diameter [mm]	327,5
	Spessore disco freno [mm]/Brake Disc Thickness [mm]	30
	Spessore min. [mm]/Minimum Thickness [mm]	28
	N° fori/Number of Bores	5
	Tipo disco freno/Brake Disc Type	Ventilato/Vented
60094	Lato montaggio/Fitting Position	Assale anteriore/Front Axle

JAPKO CODE	DESCRIZIONE MISURE MEASURES DESCRIPTION	MISURE MEASURES
<b>Disco freno anteriore/ Front Brake Disc</b>		
60094	Foro interno-Ø [mm]/Pitch Circle Ø [mm]	72
	Altezza [mm]/Height [mm]	63,8
	Diametro [mm]/Diameter [mm]	304,7
	Spessore disco freno [mm]/Brake Disc Thickness [mm]	26
	Spessore min. [mm]/Minimum Thickness [mm]	24
	N° fori/Number of Bores	5
	Tipo disco freno/Brake Disc Type	Ventilato/Vented
60097	Lato montaggio/Fitting Position	Assale anteriore/Front Axle
	Foro interno-Ø [mm]/Pitch Circle Ø [mm]	72
	Altezza [mm]/Height [mm]	81,7
	Diametro [mm]/Diameter [mm]	279,8
	Spessore disco freno [mm]/Brake Disc Thickness [mm]	24
	Spessore min. [mm]/Minimum Thickness [mm]	22
	N° fori/Number of Bores	5
60913	Lato montaggio/Fitting Position	Assale anteriore/Front Axle
	Foro interno-Ø [mm]/Pitch Circle Ø [mm]	72
	Altezza [mm]/Height [mm]	56
	Diametro [mm]/Diameter [mm]	302
	Spessore disco freno [mm]/Brake Disc Thickness [mm]	28
	Spessore min. [mm]/Minimum Thickness [mm]	26
	N° fori/Number of Bores	5
60991	Lato montaggio/Fitting Position	Assale anteriore/Front Axle
	Foro interno-Ø [mm]/Pitch Circle Ø [mm]	72
	Altezza [mm]/Height [mm]	65,2
	Diametro [mm]/Diameter [mm]	287,7
	Spessore disco freno [mm]/Brake Disc Thickness [mm]	28
	Spessore min. [mm]/Minimum Thickness [mm]	26
	N° fori/Number of Bores	5
<b>Disco freno posteriore/ Rear Brake Disc</b>		
61001	Lato montaggio/Fitting Position	Assale posteriore/Rear Axle
	Foro interno-Ø [mm]/Pitch Circle Ø [mm]	72
	Altezza [mm]/Height [mm]	66,6
	Diametro [mm]/Diameter [mm]	319,5
	Spessore disco freno [mm]/Brake Disc Thickness [mm]	14
	Spessore min. [mm]/Minimum Thickness [mm]	13
	N° fori/Number of Bores	5
61002	Lato montaggio/Fitting Position	Assale posteriore/Rear Axle
	Foro interno-Ø [mm]/Pitch Circle Ø [mm]	80
	Altezza [mm]/Height [mm]	60,5
	Diametro [mm]/Diameter [mm]	262
	Spessore disco freno [mm]/Brake Disc Thickness [mm]	10
	Spessore min. [mm]/Minimum Thickness [mm]	9
	N° fori/Number of Bores	5
61902	Lato montaggio/Fitting Position	Assale posteriore/Rear Axle
	Foro interno-Ø [mm]/Pitch Circle Ø [mm]	72
	Altezza [mm]/Height [mm]	77
	Diametro [mm]/Diameter [mm]	316
	Spessore disco freno [mm]/Brake Disc Thickness [mm]	12
	Spessore min. [mm]/Minimum Thickness [mm]	10
	N° fori/Number of Bores	5
61904	Lato montaggio/Fitting Position	Assale posteriore/Rear Axle
	Foro interno-Ø [mm]/Pitch Circle Ø [mm]	80
	Altezza [mm]/Height [mm]	62
	Diametro [mm]/Diameter [mm]	302

JAPKO CODE	DESCRIZIONE MISURE MEASURES DESCRIPTION	MISURE MEASURES
61904	Spessore disco freno [mm]/Brake Disc Thickness [mm]	10
	Spessore min. [mm]/Minimum Thickness [mm]	8,5
	N° fori/Number of Bores	5
	Tipo disco freno/Brake Disc Type	Pieno/Full
61905	Lato montaggio/Fitting Position	Assale posteriore/Rear Axle
	Foro interno-Ø [mm]/Pitch Circle Ø [mm]	72
	Altezza [mm]/Height [mm]	60
	Diametro [mm]/Diameter [mm]	285
	Spessore disco freno [mm]/Brake Disc Thickness [mm]	12
	Spessore min. [mm]/Minimum Thickness [mm]	10
	N° fori/Number of Bores	5
61992	Lato montaggio/Fitting Position	Assale posteriore/Rear Axle
	Foro interno-Ø [mm]/Pitch Circle Ø [mm]	72
	Altezza [mm]/Height [mm]	75,5
	Diametro [mm]/Diameter [mm]	305
	Spessore disco freno [mm]/Brake Disc Thickness [mm]	10
	Spessore min. [mm]/Minimum Thickness [mm]	9
	N° fori/Number of Bores	5
61995	Lato montaggio/Fitting Position	Assale posteriore/Rear Axle
	Foro interno-Ø [mm]/Pitch Circle Ø [mm]	72
	Altezza [mm]/Height [mm]	59,6
	Diametro [mm]/Diameter [mm]	284,4
	Spessore disco freno [mm]/Brake Disc Thickness [mm]	11
	Spessore min. [mm]/Minimum Thickness [mm]	9,5
	N° fori/Number of Bores	5
<b>Ganasce freno a mano/ Brake Shoe Set, parking brake</b>		
55906	Diametro [mm]/Diameter [mm]	185
	Larghezza [mm]/Width [mm]	31
55907	Diametro [mm]/Diameter [mm]	195
	Larghezza [mm]/Width [mm]	30
55908	Diametro [mm]/Diameter [mm]	200
	Larghezza [mm]/Width [mm]	31
55909	Diametro [mm]/Diameter [mm]	170
	Larghezza [mm]/Width [mm]	32
55910	Diametro [mm]/Diameter [mm]	210
	Larghezza [mm]/Width [mm]	32
<b>Ganasce freno/ Brake Shoe Set</b>		
55022	Lato montaggio/Fitting Position	Assale posteriore/Rear Axle
	Diametro [mm]/Diameter [mm]	255
	Larghezza [mm]/Width [mm]	45,8
55056	Lato montaggio/Fitting Position	Assale posteriore/Rear Axle
	Diametro [mm]/Diameter [mm]	230
	Larghezza [mm]/Width [mm]	65,3
55099	Lato montaggio/Fitting Position	Assale posteriore/Rear Axle
	Diametro [mm]/Diameter [mm]	260
	Larghezza [mm]/Width [mm]	46
<b>Pastiglie freno anteriore/ Front brake Pad Set, disc brake</b>		
50004	Lato montaggio/Fitting Position	Assale anteriore/Front Axle
	Tipo freno/Brake Type	Freno a disco/Disc Brake
	Lunghezza [ mm ]/Length [mm]	145
	Altezza [mm]/Height [mm]	55
	Spessore [mm]/Thickness [mm]	16
50018	Lato montaggio/Fitting Position	Assale anteriore/Front Axle
	Tipo freno/Brake Type	Freno a disco/Disc Brake
	Lunghezza [ mm ]/Length [mm]	176
	Altezza [mm]/Height [mm]	57,2
50057	Spessore [mm]/Thickness [mm]	19,1
	Lato montaggio/Fitting Position	Assale anteriore/Front Axle

JAPKO CODE	DESCRIZIONE MISURE MEASURES DESCRIPTION	MISURE MEASURES
<b>Pastiglie freno anteriore/ Front brake Pad Set, disc brake</b>		
50057	N° VVA/WVA Number	21823
	Tipo freno/Brake Type	Freno a disco
	Lunghezza [ mm ]/Length [mm]	177
	Altezza [mm]/Height [mm]	54
50059	Spessore [mm]/Thickness [mm]	16,3
	Lato montaggio/Fitting Position	Assale anteriore/Front Axle
	Tipo freno/Brake Type	Freno a disco
	Lunghezza [ mm ]/Length [mm]	176,7
50090	Altezza [mm]/Height [mm]	56,3
	Spessore [mm]/Thickness [mm]	15,8
	Lato montaggio/Fitting Position	Assale anteriore/Front Axle
	Lunghezza [ mm ]/Length [mm]	157,7
50097	Altezza [mm]/Height [mm]	60
	Spessore [mm]/Thickness [mm]	19
	Lato montaggio/Fitting Position	Assale anteriore/Front Axle
	Tipo freno/Brake Type	Freno a disco
50910	Lunghezza [ mm ]/Length [mm]	194,7
	Lunghezza 1 [mm]/Length 1 [mm]	192,6
	Altezza [mm]/Height [mm]	55,5
	Spessore [mm]/Thickness [mm]	18,2
	Lunghezza [ mm ]/Length [mm]	146
50912	Altezza [mm]/Height [mm]	64
	Spessore [mm]/Thickness [mm]	18
	Lato montaggio/Fitting Position	Assale anteriore/Front Axle
	Tipo freno/Brake Type	Freno a disco/Disc Brake
50994	Lunghezza [ mm ]/Length [mm]	145
	Altezza [mm]/Height [mm]	55
	Spessore [mm]/Thickness [mm]	17
	Lato montaggio/Fitting Position	Assale anteriore/Front Axle
50994	Tipo freno/Brake Type	Freno a disco
	Lunghezza [ mm ]/Length [mm]	147
	Altezza [mm]/Height [mm]	59,9
	Spessore [mm]/Thickness [mm]	17
<b>Pastiglie freno anteriori per elevate prestazioni/ High Performance Brake Pad Set front</b>		
057P	Lato montaggio/Fitting Position	Assale anteriore/Front Axle
	Tipo freno/Brake Type	Freno a disco
	Lunghezza [ mm ]/Length [mm]	177
	Altezza [mm]/Height [mm]	54
	Spessore [mm]/Thickness [mm]	16,3
<b>Pastiglie freno posteriore/ Brake Pad Set rear, disc brake</b>		
51001	Lato montaggio/Fitting Position	Assale posteriore/Rear Axle
	Tipo freno/Brake Type	Freno a disco/Disc Brake
	Lunghezza [ mm ]/Length [mm]	142,5
	Altezza [mm]/Height [mm]	43,8
	Altezza 1 [mm]/Height 1 [mm]	54
	Spessore [mm]/Thickness [mm]	18
51019	Lato montaggio/Fitting Position	Assale posteriore/Rear Axle
	Tipo freno/Brake Type	Freno a disco
	Lunghezza [ mm ]/Length [mm]	143,2
	Altezza [mm]/Height [mm]	45,4
	Spessore [mm]/Thickness [mm]	15
51508	Lato montaggio/Fitting Position	Assale posteriore/Rear Axle
	Tipo freno/Brake Type	Freno a disco/Disc Brake
	Lunghezza [ mm ]/Length [mm]	106
	Lunghezza 1 [mm]/Length 1 [mm]	85,5
	Altezza [mm]/Height [mm]	35,2
	Altezza 1 [mm]/Height 1 [mm]	40
51901	Spessore [mm]/Thickness [mm]	15,5
	Lunghezza [ mm ]/Length [mm]	116
	Altezza [mm]/Height [mm]	45
	Spessore [mm]/Thickness [mm]	17

JAPKO CODE	DESCRIZIONE MISURE MEASURES DESCRIPTION	MISURE MEASURES
51901	Lato montaggio/Fitting Position	Assale posteriore/Rear Axle
51904	Lato montaggio/Fitting Position	Assale posteriore/Rear Axle
	Tipo freno/Brake Type	Freno a disco/Disc Brake
	Lunghezza [ mm ]/Length [mm]	140
	Altezza [mm]/Height [mm]	46,5
51992	Spessore [mm]/Thickness [mm]	15
	Lato montaggio/Fitting Position	Assale posteriore/Rear Axle
	Tipo freno/Brake Type	Freno a disco
	Lunghezza [ mm ]/Length [mm]	141,4
51998	Altezza [mm]/Height [mm]	59,1
	Spessore [mm]/Thickness [mm]	17,7
	Lato montaggio/Fitting Position	Assale posteriore/Rear Axle
	Tipo freno/Brake Type	Freno a disco
51998	Lunghezza [ mm ]/Length [mm]	140
	Altezza [mm]/Height [mm]	45,2
	Spessore [mm]/Thickness [mm]	15,4
<b>Tamburo freno/ Brake Drum</b>		
56098	Lato montaggio/Fitting Position	Assale posteriore/Rear Axle
	Diam. interno tamburo freno [mm]/Inner Br. Drum Diam. [mm]	228,2
	Altezza interna tamb. freno [mm]/Inner Brake Drum Height [mm]	79,4
	Foro mozzo-Ø [mm]/Hub Bore Ø [mm]	72
	N° fori/Number of Bores	5
56099	Lato montaggio/Fitting Position	Assale posteriore/Rear Axle
	Diam. interno tamburo freno [mm]/Inner Br. Drum Diam. [mm]	253,8
	Altezza interna tamb. freno [mm]/Inner Brake Drum Height [mm]	64,3
	Foro mozzo-Ø [mm]/Hub Bore Ø [mm]	72,3
	N° fori/Number of Bores	5
<b>Kit frizione/ Clutch Kit</b>		
92010	Diametro [mm]/Diameter [mm]	217
	Diametro interno [mm]/Inner Diameter [mm]	145
	Diametro montaggio [mm]/Fitted Diameter [mm]	263
	Diametro centraggio [mm]/Centering Diameter [mm]	25
	N° denti/Number of Teeth	14
92015	Diametro [mm]/Diameter [mm]	264
	Diametro interno [mm]/Inner Diameter [mm]	163
	Diametro montaggio [mm]/Fitted Diameter [mm]	316
	Diametro centraggio [mm]/Centering Diameter [mm]	29
	N° denti/Number of Teeth	10
<b>Disco frizione/ Clutch Disc</b>		
80010	Diametro [mm]/Diameter [mm]	217
	Diametro interno [mm]/Inner Diameter [mm]	145
	Diametro centraggio [mm]/Centering Diameter [mm]	25
	N° denti/Number of Teeth	14
	Profilo mozzo/Hub Profile	22
<b>Cinghia distribuzione/ Timing Belt</b>		
40005	Gruppi azionati/Driven Units	Aggr. condotti: Albero a camme/Driven unit: camshaft
	N° denti/Number of Teeth	220
	Larghezza [mm]/Width [mm]	28
	Dentatura/Tooth System	Curvilineo modificato
40502	Gruppi azionati/Driven Units	Aggr. condotti: Albero a camme/Driven unit: camshaft
	N° denti/Number of Teeth	141
	Larghezza [mm]/Width [mm]	30
	Dentatura/Tooth System	Curvilinea
40W09	Gruppi azionati/Driven Units	Aggr. condotti: Albero a camme/Driven unit: camshaft
	N° denti/Number of Teeth	171
	Larghezza [mm]/Width [mm]	24

JAPKO CODE	DESCRIZIONE MISURE MEASURES DESCRIPTION	MISURE MEASURES
<b>Cinghia distribuzione/ Timing Belt</b>		
40W09	Dentatura/Tooth System	Curvilineo
<b>Tenditore, Cinghia Poly-V/ Tensioner Lever, v-ribbed belt</b>		
128902	Diametro [mm]/Diameter [mm]	70
	Altezza [mm]/Height [mm]	26
	Altezza d'ingombro [mm]/Overall Height [mm]	80
128904	Diametro [mm]/Diameter [mm]	71
	Altezza [mm]/Height [mm]	25
	Altezza d'ingombro [mm]/Overall Height [mm]	99
128907	Diametro [mm]/Diameter [mm]	70
	Altezza [mm]/Height [mm]	31
	Altezza d'ingombro [mm]/Overall Height [mm]	47
128908	Diametro [mm]/Diameter [mm]	65
	Altezza [mm]/Height [mm]	30
	Altezza d'ingombro [mm]/Overall Height [mm]	71
<b>Cuscinetti ruota/ Wheel Bearing Kit</b>		
419009	Lato montaggio/Fitting Position	Assale anteriore Dx/Front Axle Right
	Diametro interno [mm]/Inner Diameter [mm]	30
	Diametro esterno [mm]/Outer Diameter [mm]	100
	Altezza d'ingombro [mm]/Overall Height [mm]	99
	N° fori fissaggio/Number of mounting bores	5
	Distanza fori di fissaggio [mm]/Mounting Bores Distance [mm]	68
	419010	Lato montaggio/Fitting Position
Diametro interno [mm]/Inner Diameter [mm]		29
Diametro esterno [mm]/Outer Diameter [mm]		87
Altezza d'ingombro [mm]/Overall Height [mm]		76
N° fori fissaggio/Number of mounting bores		5
Distanza fori di fissaggio [mm]/Mounting Bores Distance [mm]		60
419011		Lato montaggio/Fitting Position
	Diametro interno [mm]/Inner Diameter [mm]	30
	Diametro esterno [mm]/Outer Diameter [mm]	100
	Altezza d'ingombro [mm]/Overall Height [mm]	88
	N° fori fissaggio/Number of mounting bores	5
	Distanza fori di fissaggio [mm]/Mounting Bores Distance [mm]	68
	419015	Lato montaggio/Fitting Position
Diametro interno [mm]/Inner Diameter [mm]		30
Diametro esterno [mm]/Outer Diameter [mm]		100
Altezza d'ingombro [mm]/Overall Height [mm]		90,5
N° fori fissaggio/Number of mounting bores		5
Distanza fori di fissaggio [mm]/Mounting Bores Distance [mm]		76
<b>Stabilizzatore, telaio/ Trailing Arm</b>		
106902	Lato montaggio/Fitting Position	Assale anteriore/Front Axle
	Lunghezza totale [mm]/Overall Length [mm]	218
	Diametro interno [mm]/Inner Diameter [mm]	13
	Diametro montaggio [mm]/Fitted Diameter [mm]	32
	Filettatura esterna [mm]/Outer Thread [mm]	10 X 1,5
106903	Lato montaggio/Fitting Position	Assale anteriore/Front Axle
	Lunghezza totale [mm]/Overall Length [mm]	188
	Diametro interno [mm]/Inner Diameter [mm]	13
	Diametro esterno [mm]/Outer Diameter [mm]	30
	106904	Lato montaggio/Fitting Position
Lunghezza totale [mm]/Overall Length [mm]		196
Diametro montaggio [mm]/Fitted Diameter [mm]		11
Filettatura esterna [mm]/Outer Thread [mm]		10X1,5
Diametro interno [mm]/Inner Diameter [mm]		12
106905	Lato montaggio/Fitting Position	Assale anteriore/Front Axle
	Lunghezza totale [mm]/Overall Length [mm]	240
	Diametro interno [mm]/Inner Diameter [mm]	12
106907	Lato montaggio/Fitting Position	Assale posteriore/Rear Axle
	Lunghezza totale [mm]/Overall Length [mm]	276
	Diametro interno [mm]/Inner Diameter [mm]	12

JAPKO CODE	DESCRIZIONE MISURE MEASURES DESCRIPTION	MISURE MEASURES	
106907	Altezza d'ingombro [mm]/Overall Height [mm]	83,5	
	Filettatura esterna [mm]/Outer Thread [mm]	M12X1,5	
<b>Supporto pompa benzina/ Holder</b>			
60J999	Altezza [mm]/Height [mm]	75	
	Diametro interno [mm]/Inner Diameter [mm]	27	
	Diametro interno 1 [mm]/Inner Diameter 1 [mm]	35	
	Diametro esterno [mm]/Outer Diameter [mm]	85,5	
<b>Testina braccio sospensione/ Support-/Steering Link</b>			
73900	Lato montaggio/Fitting Position	Assale anteriore/Front Axle	
	Altezza d'ingombro [mm]/Overall Height [mm]	98,5	
	Diametro montaggio [mm]/Fitted Diameter [mm]	16	
	Filettatura esterna [mm]/Outer Thread [mm]	M14X1,5	
<b>Testina sterzo/ Tie Rod End</b>			
111907	Lato montaggio/Fitting Position	Assale anteriore superiore/Upper Front Axle	
	Lato montaggio/Fitting Position	Destra/Right	
	Lunghezza totale [mm]/Overall Length [mm]	266	
	Filettatura esterna [mm]/Outer Thread [mm]	M24X1,5	
	Lunghezza filettatura [mm]/Thread Length [mm]	65	
	Altezza d'ingombro [mm]/Overall Height [mm]	77	
	Diametro montaggio [mm]/Fitted Diameter [mm]	14	
	Filettatura esterna 1 [mm]/Outer Thread 1 [mm]	M12X1,5	
	111908	Lato montaggio/Fitting Position	Assale anteriore superiore/Upper Front Axle
		Lato montaggio/Fitting Position	Sinistra/Left
Lunghezza totale [mm]/Overall Length [mm]		264	
Filettatura esterna [mm]/Outer Thread [mm]		M24X1,5	
Lunghezza filettatura [mm]/Thread Length [mm]		66	
Altezza d'ingombro [mm]/Overall Height [mm]		77	
Diametro montaggio [mm]/Fitted Diameter [mm]		14	
Filettatura esterna 1 [mm]/Outer Thread 1 [mm]	M12X1,5		
111909	Lato montaggio/Fitting Position	Assale anteriore inferiore/Lower Front Axle	
	Lato montaggio/Fitting Position	Destra/Right	
	Lunghezza totale [mm]/Overall Length [mm]	267	
	Filettatura esterna [mm]/Outer Thread [mm]	M24X1,5	
	Lunghezza filettatura [mm]/Thread Length [mm]	64	
	Altezza d'ingombro [mm]/Overall Height [mm]	76	
	Diametro montaggio [mm]/Fitted Diameter [mm]	14	
	Filettatura esterna 1 [mm]/Outer Thread 1 [mm]	M12X1,5	
111910	Lato montaggio/Fitting Position	Assale anteriore inferiore/Lower Front Axle	
	Lato montaggio/Fitting Position	Sinistra/Left	
	Lunghezza totale [mm]/Overall Length [mm]	266	
	Filettatura esterna [mm]/Outer Thread [mm]	M24X1,5	
	Lunghezza filettatura [mm]/Thread Length [mm]	65	
	Altezza d'ingombro [mm]/Overall Height [mm]	78	
	Diametro montaggio [mm]/Fitted Diameter [mm]	14	
	Filettatura esterna 1 [mm]/Outer Thread 1 [mm]	M12X1,5	
111913	Lato montaggio/Fitting Position	Anteriore destro/Right Front	
	Lunghezza totale [mm]/Overall Length [mm]	145	
	Filettatura esterna [mm]/Outer Thread [mm]	M16X1,5	
	Lunghezza filettatura [mm]/Thread Length [mm]	68	
	Altezza d'ingombro [mm]/Overall Height [mm]	110	
111914	Lato montaggio/Fitting Position	Anteriore sinistro/Left Front	
	Lunghezza totale [mm]/Overall Length [mm]	145	
	Filettatura esterna [mm]/Outer Thread [mm]	M16X1,5	
	Lunghezza filettatura [mm]/Thread Length [mm]	68	
	Altezza d'ingombro [mm]/Overall Height [mm]	110	
111J000	Lato montaggio [mm]/Fitted Diameter [mm]	16	
	Filettatura esterna 1 [mm]/Outer Thread 1 [mm]	M14X1,5	
	Lato montaggio/Fitting Position	Inferiore/Lower	
	N° informazione tecnica/Technical Information Number	Arm sub assy front suspension	
	Diametro montaggio [mm]/Fitted Diameter [mm]	14	
111J001	Altezza d'ingombro [mm]/Overall Height [mm]	72	
	Distanza fori di fissaggio [mm]/Mounting Bores Distance [mm]	402	
	Lato montaggio/Fitting Position	Superiore/Upper	

JAPKO CODE	DESCRIZIONE MISURE MEASURES DESCRIPTION	MISURE MEASURES
<b>Testina sterzo/ Tie Rod End</b>		
111J001	N° informazione tecnica/Technical Information Number	Ball joint front knuckle
	Diametro [mm]/Diameter [mm]	45,5
	Altezza d'ingombro [mm]/Overall Height [mm]	97,2
	Diametro montaggio [mm]/Fitted Diameter [mm]	16,3
111J002	Filettatura esterna 1 [mmn]/Outer Thread 1 [mm]	14
	Lato montaggio/Fitting Position	Inferiore/Lower
	N° informazione tecnica/Technical Information Number	Ball joint front knuckle
	Diametro [mm]/Diameter [mm]	42
	Altezza d'ingombro [mm]/Overall Height [mm]	88
111J003	Diametro montaggio [mm]/Fitted Diameter [mm]	19
	Filettatura esterna 1 [mmn]/Outer Thread 1 [mm]	16
	Lato montaggio/Fitting Position	Destra/Right
	N° informazione tecnica/Technical Information Number	Tie rod end
	Lunghezza totale [mm]/Overall Length [mm]	131
	Filettatura esterna [mm]/Outer Thread [mm]	17
	Lunghezza filettatura [mm]/Thread Length [mm]	65
	Altezza d'ingombro [mm]/Overall Height [mm]	71
111J004	Diametro montaggio [mm]/Fitted Diameter [mm]	14
	Filettatura esterna 1 [mmn]/Outer Thread 1 [mm]	13 x 1,25
	Lato montaggio/Fitting Position	Sinistra/Left
	N° informazione tecnica/Technical Information Number	Tie rod end
	Lunghezza totale [mm]/Overall Length [mm]	131
	Filettatura esterna [mm]/Outer Thread [mm]	17
	Lunghezza filettatura [mm]/Thread Length [mm]	63
	Altezza d'ingombro [mm]/Overall Height [mm]	71
111J006	Diametro montaggio [mm]/Fitted Diameter [mm]	14
	Filettatura esterna 1 [mmn]/Outer Thread 1 [mm]	13 x 1,25
	Lato montaggio/Fitting Position	Destra/Right
	N° informazione tecnica/Technical Information Number	Tie rod end
	Lunghezza totale [mm]/Overall Length [mm]	813
	Filettatura esterna [mm]/Outer Thread [mm]	20 x 1,5
111J007	Lunghezza filettatura [mm]/Thread Length [mm]	65
	Altezza d'ingombro [mm]/Overall Height [mm]	78
	Diametro montaggio [mm]/Fitted Diameter [mm]	14,5
	Filettatura esterna 1 [mmn]/Outer Thread 1 [mm]	13 x 1,25
	Lato montaggio/Fitting Position	Assale anteriore superiore/Upper Front Axle
111J010	N° informazione tecnica/Technical Information Number	Arm sub assy front suspension
	Diametro montaggio [mm]/Fitted Diameter [mm]	10
	Altezza d'ingombro [mm]/Overall Height [mm]	51
	Distanza fori di fissaggio [mm]/Mounting Bores Distance [mm]	383
	Lato montaggio/Fitting Position	Sinistra/Left
	N° informazione tecnica/Technical Information Number	Tie rod end (at pitman arm)
	Lunghezza totale [mm]/Overall Length [mm]	160
111J011	Filettatura esterna [mm]/Outer Thread [mm]	22 x 1,5
	Lunghezza filettatura [mm]/Thread Length [mm]	68
	Altezza d'ingombro [mm]/Overall Height [mm]	69,3
	Diametro montaggio [mm]/Fitted Diameter [mm]	14
	Filettatura esterna 1 [mmn]/Outer Thread 1 [mm]	12 x 1,25
	Lato montaggio/Fitting Position	Destra/Right
111J012	N° informazione tecnica/Technical Information Number	Tie rod end
	Lunghezza totale [mm]/Overall Length [mm]	790
	Filettatura esterna [mm]/Outer Thread [mm]	22 x 1,5
	Lunghezza filettatura [mm]/Thread Length [mm]	60
	Altezza d'ingombro [mm]/Overall Height [mm]	81,5
	Diametro montaggio [mm]/Fitted Diameter [mm]	14
111J014	Filettatura esterna 1 [mmn]/Outer Thread 1 [mm]	13 x 1,25
	Lato montaggio/Fitting Position	Assale anteriore inferiore/Lower Front Axle
	Lunghezza totale [mm]/Overall Length [mm]	497
111J014	Diametro interno [mm]/Inner Diameter [mm]	14
	Lato montaggio/Fitting Position	Assale anteriore/Front Axle
111J014	Lunghezza totale [mm]/Overall Length [mm]	442

JAPKO CODE	DESCRIZIONE MISURE MEASURES DESCRIPTION	MISURE MEASURES
111J014	Diametro interno [mm]/Inner Diameter [mm]	10